



Wald ZH

Rechnung 2016

Politische Gemeinde

<u>Abnahmebeschluss Gemeinderat</u>	<u>10.04.2017</u>
<u>Bericht der finanztechnischen Prüfstelle</u>	<u>31.03.2017</u>
<u>Abnahmebeschluss Rechnungsprüfungskommission</u>	<u>16.05.2017</u>
<u>Abnahmebeschluss Gemeindeversammlung</u>	<u>13.06.2017</u>

Inhaltsverzeichnis (Version zur Publikation)		Seite
1. Übersicht		1 - 2
2. Laufende Rechnung	- Zusammenzug nach Sachgruppen	3 - 4
3. Laufende Rechnung	- Übersicht nach Funktionen	5 - 6
4. Laufende Rechnung	- Einzelkonti nach Funktionen	7 - 58
5. Investitionsrechnung	- Zusammenzug nach Sachgruppen	59 - 60
6. Investitionsrechnung	- Einzelkonti nach Funktionen	61 - 68
7. Bestandesrechnung	- Zusammenzug	69 - 72
8. Abschreibungstabellen	- Verwaltungsvermögen und Finanzvermögen	73 - 77
9. Geldflussrechnung		78
10. Kennzahlen		79 - 82
11. Differenzbegründungen	- Übersicht nach Sachgruppen	83 - 84
12. Sonderrechnungen		85 - 96
13. Prüfbericht KPMG AG		97 - 99
14. Rechnungsabschiede		

Finanzvorstand:
Urs Cathrein

Rechnungsführer:
Martin Weber

Finanzen
Bahnhofstrasse 6
Postfach
8636 Wald ZH

Tel. 055 256 52 66
finanzen@wald.zh.ch

Bezeichnung Gemeinde Wald ZH	Rechnung 2016		Voranschlag 2016		Rechnung 2015	
	Soll	Haben	Soll	Haben	Soll	Haben
1. Laufende Rechnung						
Total Aufwand	62'186'416.59		59'973'900		61'933'640.19	
Total Ertrag		62'982'762.30		59'889'000		62'623'973.80
Aufwandüberschuss				84'900		
Ertragsüberschuss	796'345.71				690'333.61	
Total	62'982'762.30	62'982'762.30	59'973'900	59'973'900	62'623'973.80	62'623'973.80
2. Investitionen im Verwaltungsvermögen						
a) Nettoinvestitionen						
Total Ausgaben	7'455'790.55		13'855'000		6'894'273.85	
Total Einnahmen		1'777'020.30		2'681'000		1'665'948.95
Nettoinvestitionen		5'678'770.25		11'174'000		5'228'324.90
Einnahmenüberschuss						
	7'455'790.55	7'455'790.55	13'855'000	13'855'000	6'894'273.85	6'894'273.85
b) Finanzierung I						
Nettoinvestitionen	5'678'768.25		11'174'000		5'228'324.90	
Einnahmenüberschuss						
Abschreibung Verwaltungsvermögen		4'588'287.94		5'208'900		4'327'432.20
Abschreibung Bilanzfehlbetrag						
Aufwandüberschuss der Laufenden Rechnung			84'900			
Ertragsüberschuss der Laufenden Rechnung		796'345.71				690'333.61
Finanzierungsfehlbetrag I		294'134.60		6'050'000		210'559.09
Finanzierungsüberschuss I						
Total	5'678'768.25	5'678'768.25	11'258'900	11'258'900	5'228'324.90	5'228'324.90

Bezeichnung Gemeinde Wald ZH	Rechnung 2016		Voranschlag 2016		Rechnung 2015	
	Soll	Haben	Soll	Haben	Soll	Haben
3. Investitionen im Finanzvermögen						
a) Nettoveränderungen						
Total Ausgaben	85'404.70		78'000		153'966.45	
Total Einnahmen		4'829.10		1'380'000		48'026.30
Nettoveränderung		80'575.60	1'302'000			105'940.15
Total	85'404.70	85'404.70	1'380'000.00	1'380'000.00	153'966.45	153'966.45
b) Finanzierung II						
Nettoveränderung	80'575.60			1'302'000	105'940.15	
Finanzierungsfehlbetrag I	294'134.60		6'050'000		210'559.09	
Finanzierungsüberschuss I						
Finanzierungsfehlbetrag II		374'710.20		4'748'000		316'499.24
Finanzierungsüberschuss II						
Total	374'710.20	374'710.20	6'050'000	6'050'000	316'499.24	316'499.24
4. Bilanzübersicht						
Finanzvermögen	23'534'960.05				22'208'986.17	
Verwaltungsvermögen	39'446'190.40				38'355'710.09	
Fremdkapital		47'315'413.55				47'067'396.34
Verrechnungen		-303'281.01				172'723.44
Spezialfinanzierungen		4'069'574.81				3'566'140.84
Eigenkapital		11'899'443.10				9'758'435.64
Total	62'981'150.45	62'981'150.45			60'564'696.26	60'564'696.26

LAUFENDE RECHNUNG

Jahresrechnung R LR Arten 30,31,...

Nummer	Zusammenzug nach Artengliederung Politische Gemeinde	Rechnung 2016		Voranschlag 2016		Rechnung 2015	
		Aufwand	Ertrag	Aufwand	Ertrag	Aufwand	Ertrag
	LAUFENDE RECHNUNG	62'186'416.59	62'982'762.30	59'973'900	59'889'000	61'933'640.19	62'623'973.80
	Nettoergebnis	796'345.71			84'900	690'333.61	
3	Aufwand	62'186'416.59		59'973'900		61'933'640.19	
30	Personalaufwand	12'226'596.20		12'157'300		12'868'874.55	
31	Sachaufwand	8'633'336.50		8'836'300		9'323'546.48	
32	Passivzinsen	876'221.76		982'300		979'272.42	
33	Abschreibungen	4'885'320.75		5'580'300		4'696'925.33	
35	Entschäd. für DL anderer Gemeinwesen	12'598'552.50		12'418'700		11'584'237.56	
36	Betriebs- und Defizitbeiträge	19'168'172.48		18'433'900		20'422'604.15	
37	Durchlaufende Beiträge	1'967'569.75		80'000		94'704.00	
38	Einlagen in Spezialfinanz. und Stiftungen	590'477.03		251'100		715'008.28	
39	Interne Verrechnungen	1'240'169.62		1'234'000		1'248'467.42	
4	Ertrag		62'982'762.30		59'889'000		62'623'973.80
40	Steuern		22'514'341.62		21'676'000		24'147'072.65
41	Regalien und Konzessionen		165'465.95		150'000		178'043.40
42	Vermögenserträge		788'409.08		949'000		806'757.11
43	Entgelte		7'837'230.91		7'252'300		7'577'074.09
44	Anteile und Beiträge ohne Zweckbindung		22'459'189.15		22'478'900		22'420'900.55
45	Rückerstattungen von Gemeinwesen		2'124'795.22		2'211'900		2'232'823.80
46	Beiträge mit Zweckbindung		3'808'035.19		3'812'100		3'894'818.26
47	Durchlaufende Beiträge		1'967'569.75		80'000		94'704.00
48	Entnahmen aus Spezialfinanz. und Stiftungen		77'555.81		44'800		23'312.52
49	Interne Verrechnungen		1'240'169.62		1'234'000		1'248'467.42
	INVESTITIONSRECHNUNG	7'541'195.25	1'781'851.40	13'933'000	4'061'000	7'048'240.30	1'713'975.25
	Nettoergebnis		5'759'343.85		9'872'000		5'334'265.05
1	Investitionen im Verwaltungsvermögen	7'455'790.55	1'777'022.30	13'855'000	2'681'000	6'894'273.85	1'665'948.95
5	Ausgaben	7'455'790.55		13'855'000		6'894'273.85	
6	Einnahmen		1'777'022.30		2'681'000		1'665'948.95
2	Investitionen Finanzvermögen	85'404.70	4'829.10	78'000	1'380'000	153'966.45	48'026.30
7	Zugänge Sachwertanlagen Finanzvermögen	85'404.70		78'000		153'966.45	

LAUFENDE RECHNUNG

Jahresrechnung

R LR Arten 30,31,...

Nummer	Zusammenzug nach Artengliederung Politische Gemeinde	Rechnung 2016		Voranschlag 2016		Rechnung 2015	
		Aufwand	Ertrag	Aufwand	Ertrag	Aufwand	Ertrag
8	Abgänge Sachwertanlagen Finanzvermögen		4'829.10		1'380'000		48'026.30

LAUFENDE RECHNUNG

Jahresrechnung

R LR Funkt ZZ 0,1,...

Nummer	Uebersicht nach Funktionen Politische Gemeinde	Rechnung 2016		Voranschlag 2016		Rechnung 2015	
		Aufwand	Ertrag	Aufwand	Ertrag	Aufwand	Ertrag
	LAUFENDE RECHNUNG	62'186'416.59	62'982'762.30	59'973'900	59'889'000	61'933'640.19	62'623'973.80
	Nettoergebnis	796'345.71			84'900	690'333.61	
0	Behörden und Verwaltung	4'413'203.72	847'458.35	4'367'300	739'100	4'430'927.97	754'455.60
	Nettoergebnis		3'565'745.37		3'628'200		3'676'472.37
1	Rechtsschutz und Sicherheit	2'608'886.77	1'285'000.30	2'567'800	1'098'900	2'640'685.13	1'207'883.72
	Nettoergebnis		1'323'886.47		1'468'900		1'432'801.41
2	Bildung	22'315'722.74	2'347'337.75	22'216'400	2'330'900	23'642'978.09	2'360'029.75
	Nettoergebnis		19'968'384.99		19'885'500		21'282'948.34
3	Kultur und Freizeit	1'296'629.36	242'219.03	1'298'500	286'500	1'469'417.13	492'508.02
	Nettoergebnis		1'054'410.33		1'012'000		976'909.11
4	Gesundheit	3'369'576.25	4'490.95	2'657'500	4'500	2'983'849.35	3'785.95
	Nettoergebnis		3'365'085.30		2'653'000		2'980'063.40
5	Soziale Wohlfahrt	13'487'839.76	5'976'161.24	13'427'500	5'893'700	13'819'392.25	5'829'923.90
	Nettoergebnis		7'511'678.52		7'533'800		7'989'468.35
6	Verkehr	2'768'055.38	299'088.60	2'509'300	156'000	2'751'160.14	192'636.30
	Nettoergebnis		2'468'966.78		2'353'300		2'558'523.84
7	Umwelt und Raumordnung	3'602'914.35	3'118'950.20	3'637'200	2'991'500	3'777'386.59	3'141'629.06
	Nettoergebnis		483'964.15		645'700		635'757.53
8	Volkswirtschaft	291'810.15	925'982.40	354'800	877'400	343'769.08	877'514.35
	Nettoergebnis	634'172.25		522'600		533'745.27	
9	Finanzen und Steuern	8'031'778.11	47'936'073.48	6'937'600	45'510'500	6'074'074.46	47'763'607.15
	Nettoergebnis	39'904'295.37		38'572'900		41'689'532.69	

LAUFENDE RECHNUNG

Jahresrechnung

R LR Funkt ZZ 0,1,...

Nummer	Uebersicht nach Funktionen Politische Gemeinde	Rechnung 2016		Voranschlag 2016		Rechnung 2015	
		Aufwand	Ertrag	Aufwand	Ertrag	Aufwand	Ertrag
	Abschluss	796'345.71				690'333.61	
	Nettoergebnis		796'345.71				690'333.61
999	Abschluss der Laufenden Rechnung	796'345.71				690'333.61	
	Nettoergebnis		796'345.71				690'333.61

LAUFENDE RECHNUNG

Jahresrechnung

R LR Funktion detailliert

Nummer	Einzelkonti nach Funktionen Politische Gemeinde	Rechnung 2016		Voranschlag 2016		Rechnung 2015	
		Aufwand	Ertrag	Aufwand	Ertrag	Aufwand	Ertrag
	LAUFENDE RECHNUNG	62'186'416.59	62'982'762.30	59'973'900	59'889'000	61'933'640.19	62'623'973.80
	Nettoergebnis	796'345.71			84'900	690'333.61	
0	Behörden und Verwaltung	4'413'203.72	847'458.35	4'367'300	739'100	4'430'927.97	754'455.60
	Nettoergebnis		3'565'745.37		3'628'200		3'676'472.37
011	Legislative	305'541.75	125'331.00	287'900	100'000	308'479.20	108'805.50
	Nettoergebnis		180'210.75		187'900		199'673.70
011.3001.00	Entschädigungen Tag- und Sitzungsgelder RPK	26'600.00		26'500		26'600.00	
011.3002.00	Urnendienst, Wahlbüroentschädigungen	4'862.35		10'000		11'834.70	
011.3010.00	Besoldungen WAZ	71'169.55		70'000		65'343.05	
011.3030.00	Sozialleistungen (AHV/ALV, BVG)	6'338.95		6'400		6'659.15	
011.3090.00	Allgemeiner Personalaufwand	375.00		1'500		410.00	
011.3100.00	Drucksachen, Weisungen, Stimmmaterial	28'829.45		22'000		37'210.75	
011.3170.00	Repräsentationskosten und Spesen	536.70		1'500		1'553.40	
011.3180.00	Versandkosten Weisungen und Porto	22'956.50		20'000		28'252.55	
011.3181.00	Buchprüfungskosten	31'185.10		30'000		29'778.00	
011.3190.00	Allgemeiner Sachaufwand Gemeinde-Info-Blatt	112'688.15		100'000		100'837.60	
011.4340.00	Erträge an Gemeinde-Info-Blatt		125'331.00		100'000		108'805.50
012	Exekutive	445'746.00	6'500.00	422'200	6'500	400'060.55	6'751.25
	Nettoergebnis		439'246.00		415'700		393'309.30
012.3001.00	Feste Entschädigungen Gemeinderat	225'979.80		234'000		213'423.15	
012.3002.00	Tag- und Sitzungsgelder Gemeinderat und Komm.	5'640.00		10'000		6'240.00	
012.3010.00	Besoldungen für Anlässe etc.	30'587.00		30'000		36'889.40	
012.3030.00	Sozialleistungen (AHV/ALV, BVG)	51'211.75		53'500		49'721.30	
012.3090.00	Allgemeiner Personalaufwand, Aus- und Weiterbildung	1'060.00		1'500			
012.3110.00	Anschaffungen Geräte und Einrichtungen	11'750.00					
012.3170.00	Repräsentationskosten und Spesen Behörden	13'510.80		20'000		1'831.90	
012.3181.00	Anlässe, Empfänge, Ehrungen etc.	55'510.35		41'000		37'345.80	
012.3182.00	Gutachten, Beratungen, Mitgliederbeiträge	22'484.60		25'500		13'939.40	
012.3184.00	Externe Kosten Internes Kontrollsystem I	3'369.60		4'000		3'369.60	
012.3190.00	Allgemeiner Sachaufwand	3'642.10		2'700		2'700.00	
012.3653.30	Sanierungsbeiträge BVK AG					20'600.00	
012.3900.00	Besoldungsanteile übriges Personal Interne Verrechnung	21'000.00				14'000.00	

LAUFENDE RECHNUNG

Jahresrechnung

R LR Funktion detailliert

Nummer	Einzelkonti nach Funktionen Politische Gemeinde	Rechnung 2016		Voranschlag 2016		Rechnung 2015	
		Aufwand	Ertrag	Aufwand	Ertrag	Aufwand	Ertrag
012.4360.00	Rückerstattungen Dritter						251.25
012.4910.00	Interne Verrechnung Anteil GR Abfall		6'500.00		6'500		6'500.00
020	Gemeindeverwaltung	3'340'709.00	638'099.40	3'325'900	566'800	3'432'264.75	540'591.00
	Nettoergebnis		2'702'609.60		2'759'100		2'891'673.75
020.3000.00	Entschädigungen, Tag- und Sitzungsgeld	2'893.60		1'000		7'773.60	
020.3010.00	Besoldungen Personal inkl. KZ und DAG	1'979'661.65		1'924'000		1'917'368.95	
020.3030.00	Sozialleistungen (AHV/ALV, UVG, BVG)	354'203.85		340'400		346'126.55	
020.3080.00	Entschädigung temporäre Arbeitskräfte	298.75				483.75	
020.3091.00	Allgemeiner Personalaufwand (inkl. DAG)	29'565.30		27'000		28'669.75	
020.3092.00	Aus- und Weiterbildung Personal	66'127.35		60'000		48'912.60	
020.3101.00	Allgemeine Büromaterialien	7'409.60		9'000		8'553.30	
020.3101.10	Toner für Drucker, Kopierer	9'420.75		11'000		9'779.35	
020.3102.00	Drucksachen, Formulare, Kopien	38'106.00		45'000		35'768.90	
020.3103.00	Fachliteratur, Zeitschriften-Abonnement	2'424.05		2'000		1'702.15	
020.3104.00	Inserate, Publikationen, Gemeinde-Info	8'524.65		13'000		6'916.45	
020.3105.00	Bau Inserate, Publikationen	708.15					
020.3110.00	Anschaffungen Büromobiliar, Maschinen, Geräte	8'724.65		8'300		15'984.00	
020.3150.00	Unterhalt Büromaterial, Maschinen, Geräte	6'742.60		6'000		6'629.50	
020.3152.00	Unterhalt, Wartung, Lizenzen Informatik	289'441.60		321'000		323'342.65	
020.3153.00	Unterhalt Gemeindefahrzeug	7'318.35		6'500		6'993.50	
020.3154.00	Internetauftritt Unterhalt und Service	38'238.05		42'000		18'990.30	
020.3170.00	Repräsentationskosten und Spesen	1'612.20		1'500		607.10	
020.3181.00	Telefon, Porto, Frankatur, Frachten	71'495.15		74'000		75'957.45	
020.3182.00	Sach- und Haftpflichtversicherungen	26'589.80		26'700		26'847.05	
020.3183.00	Betriebs- und Eintreibungskosten	21'291.75		25'000		21'705.50	
020.3184.00	Baukontrollen, Abnahmen, Begutachtung	184'745.40		120'000		129'166.90	
020.3184.05	Allg. Auslagen Bau und Feuerpolizei	35'000.85		40'000		38'254.80	
020.3184.10	Internetnutzung GIS	9'720.00		9'200		10'879.15	
020.3185.00	Periodische Liftkontrollen	16'015.15		90'000			
020.3186.00	Allgemeine öffentliche Gebühren			1'000			
020.3188.00	Verarbeitungsaufträge RZ Winterthur	66'603.25		60'000		63'894.65	
020.3189.10	Dienstleistungen Dritter Grundsteuern	3'590.00		7'000		26'560.00	
020.3189.50	Arbeitssicherheit SIBE, Alle Aufwendungen	2'505.40		4'000		5'264.20	
020.3191.00	Allgemeiner Sachaufwand	3'500.00		3'600		3'500.00	
020.3192.00	Einrichtung und Nachführung Gemeindearchiv	45'531.10		45'000		74'032.65	

LAUFENDE RECHNUNG

Jahresrechnung

R LR Funktion detailliert

Nummer	Einzelkonti nach Funktionen Politische Gemeinde	Rechnung 2016		Voranschlag 2016		Rechnung 2015	
		Aufwand	Ertrag	Aufwand	Ertrag	Aufwand	Ertrag
020.3650.00	Beitrag VZGV	2'700.00		2'700		2'700.00	
020.3653.30	Sanierungsbeiträge BVK AG					168'900.00	
020.4311.00	Baubewilligung- und Kontrollgebühren		253'951.25		310'000		194'147.75
020.4312.00	Liftkontrollgebühren		19'949.30				
020.4350.00	Verkaufserlös Bauordnung, Reglemente etc.				400		
020.4361.00	Rückerstattung Versicherungsleistungen, EO		55'010.35				54'726.40
020.4362.00	Rückerstattung Versicherungsprämien		15'905.10				
020.4363.00	Einnahmen Steuerauskünfte, Telefon, Porto		3'192.60		4'200		2'676.50
020.4364.00	Rückerstattungen Informatik von Dritten		135.00				
020.4365.00	Entschädigungen für Dienstleistungen		1'200.00		2'000		1'794.50
020.4510.00	Bezugsprovision Scanning		27'225.00		28'000		28'375.00
020.4520.00	Bezugsprovisionen Quellensteuer-Abrechnung		320.40		400		262.55
020.4523.00	Verwaltungskostenbeitrag Ref. Kirchgemeinde		7'700.00		7'700		7'700.00
020.4527.00	Verwaltungskostenbeitrag Kath. Kirchgemeinde		5'400.00		5'400		5'400.00
020.4900.00	Aufteilung Personalaufwand Interne Verrechnung		35'750.50				30'952.80
020.4910.00	Int. Verrechnung Verwaltungskosten (Sachaufwand div.)		42'650.00		38'000		44'050.00
020.4910.05	Int. Verrechnung Informatik Sachaufwand		89'000.00		84'000		90'872.20
020.4910.10	Int. Verrechnung Porto, Büromaterial		6'509.90		12'500		5'433.30
020.4910.60	Interne Verrechnung Verwaltung PS		48'700.00		48'700		48'700.00
020.4910.70	Interne Verrechnung Verwaltung Sek.		25'500.00		25'500		25'500.00
090	Verwaltungsliegenschaften	321'206.97	77'527.95	331'300	65'800	290'123.47	98'307.85
	Nettoergebnis		243'679.02		265'500		191'815.62
090.3011.00	Abwartzlöhne Gemeindehaus und Friedau	137'823.10		141'000		154'861.60	
090.3030.00	Sozialleistungen (AHV/ALV, UVG, BVG)	23'717.10		21'200		24'517.15	
090.3110.00	Anschaffungen Maschinen, Geräte, Einrichtungen	5'304.75		2'000		2'619.55	
090.3120.00	Wasser, Energie, Heizung	38'003.57		45'000		14'909.07	
090.3130.00	Betriebs-, Reinigungs- und Verbrauchsmaterial	12'646.90		16'000		15'034.60	
090.3141.00	Gemeindehaus, Baulicher Unterhalt	16'788.35		9'000		3'775.95	
090.3142.00	Schlipfstr. 10/12, Baulicher Unterhalt	35'964.00		31'000		19'855.35	
090.3143.00	Turmuhranlage Reformierte Kirche	376.90		1'000		376.90	
090.3144.00	Friedau Rütistrasse, Baulicher Unterhalt	6'023.50		16'000		13'452.25	
090.3150.00	Unterhalt Geräte und Maschinen	2'130.05		2'000		768.40	
090.3180.00	Kehricht- und Kanalisationsgebühren, Abgaben	8'424.40		10'000		8'473.70	
090.3181.00	Planung Umbau- und Sanierung Liegenschaften	33'879.35		30'000		19'853.95	
090.3190.00	Allgemeiner Sachaufwand	125.00		7'100		125.00	

LAUFENDE RECHNUNG

Jahresrechnung

R LR Funktion detailliert

Nummer	Einzelkonti nach Funktionen Politische Gemeinde	Rechnung 2016		Voranschlag 2016		Rechnung 2015	
		Aufwand	Ertrag	Aufwand	Ertrag	Aufwand	Ertrag
090.3653.30	Sanierungsbeiträge BVK AG					11'500.00	
090.4273.00	Pachtzinsen		4'365.25		3'900		5'361.80
090.4274.00	Mieten Schlipfgebäude, Türmligebäude		20'289.30		16'900		16'836.00
090.4360.00	Rückerstattungen und Versicherungsbeiträge		12'484.35				5'288.40
090.4361.00	Rückerstattung Raumnebenkosten (u.a. Anteile Energie FV)		-610.95		15'000		25'821.65
090.4900.00	Interne Verrechnung Besoldungsanteile übrige		11'000.00				15'000.00
090.4910.10	Interne Verrechnung Anteil Mieten		30'000.00		30'000		30'000.00
1	Rechtsschutz und Sicherheit	2'608'886.77	1'285'000.30	2'567'800	1'098'900	2'640'685.13	1'207'883.72
	Nettoergebnis		1'323'886.47		1'468'900		1'432'801.41
100	Rechtspflege	852'702.75	253'448.10	794'200	158'200	871'283.15	192'923.05
	Nettoergebnis		599'254.65		636'000		678'360.10
100.3010.00	Besoldungen Personal inkl. KZ und DAG	192'810.40		230'000		213'380.95	
100.3030.00	Sozialleistungen (AHV/ALV, UVG, BVG)	28'193.95		34'500		31'549.60	
100.3091.00	Allgemeiner Personalaufwand (inkl. DAG)			1'000		291.60	
100.3100.00	Drucksachen, Ausweispapiere	6'984.25		6'000		6'213.90	
100.3100.01	Inserate Einbürgerungen	2'793.90		3'000		2'285.55	
100.3101.00	Allgemeine Büromaterialien	237.95		300		146.15	
100.3110.00	Anschaffung Büromaschinen und Geräte	2'235.60		500			
100.3181.00	Allg. Aufwand Chilbi, Marktgebühren etc.	22'446.75		22'500		22'446.75	
100.3183.00	Gebühren, Telefon, Porti	440.00		1'000		544.35	
100.3184.00	Entschädigungen, Expertisen Vormundschaft	103'296.60		110'000		100'212.00	
100.3191.00	Allgemeiner Sachaufwand und Jahresbeiträge	100.00		100		100.00	
100.3510.00	Entschädigungen vormundschaftliche Massnahmen	4'616.30		3'300		68'239.35	
100.3511.00	Entschädigung an den Kanton ID-Gebühren	19'618.00		19'000		19'360.80	
100.3520.00	Betriebskosten Zivilstandskreis Rüti	23'156.60		24'000		21'746.60	
100.3620.00	KES Bezirk Hinwil (KESB)	331'880.45		339'000		360'875.55	
100.3630.00	KES Bezirk Hinwil Berufsbeistandschaften	112'212.00					
100.3653.30	Sanierungsbeiträge BVK AG					23'000.00	
100.3900.00	Anteil Personalaufwand Interne Verrechnung	1'680.00				890.00	
100.4311.00	Gebühren Einwohnerkontrolle, Migrationsamt		104'678.65		100'000		98'938.95
100.4313.00	Einbürgerungsgebühren		16'350.00		20'000		11'850.00
100.4340.00	Entschädigung der Mündel an Amtsträger		87'019.00		3'000		36'062.00
100.4360.00	Allgemeine Rückerstattungen		10'572.45				10'436.10

LAUFENDE RECHNUNG

Jahresrechnung

R LR Funktion detailliert

Nummer	Einzelkonti nach Funktionen Politische Gemeinde	Rechnung 2016		Voranschlag 2016		Rechnung 2015	
		Aufwand	Ertrag	Aufwand	Ertrag	Aufwand	Ertrag
100.4361.00	Allgemeine Erträge Chilbi, Markt etc.		7'028.00		7'200		8'036.00
100.4370.00	Ordnungsbussen Meldepflicht		300.00		500		100.00
100.4910.00	Verwaltungskostenbeitr. Abfall Sekretariat		27'500.00		27'500		27'500.00
101	Vermessungswerk	23'182.80	15'478.30	44'000	38'500	26'390.10	19'164.90
	Nettoergebnis		7'704.50		5'500		7'225.20
101.3181.00	Nachführung Vermessungswerk	23'182.80		44'000		26'390.10	
101.4340.00	Mutationsgebühren Nachführung		15'478.30		38'500		19'164.90
102	Regionales Betreibungsamt	578'763.70	707'537.60	547'600	670'200	597'285.45	728'262.72
	Nettoergebnis	128'773.90		122'600		130'977.27	
102.3010.00	Besoldungen Personal inkl. KZ und DAG	383'890.55		338'000		341'395.95	
102.3030.00	Sozialleistungen (AHV/ALV, UVG, BVG)	66'459.95		50'700		53'371.95	
102.3091.00	Allgemeiner Personalaufwand (inkl. DAG etc.)			300		172.80	
102.3100.00	Drucksachen, Ausweispapiere, Inserate	2'202.60		4'000		4'306.00	
102.3101.00	Allgemeine Büromaterialien	1'776.35		3'500		1'962.05	
102.3103.00	Fachliteratur, Zeitschriften, Publikationen	1'158.00		2'000		1'054.00	
102.3150.00	Unterhalt Büromobiliar, Maschinen, Geräte	849.00		3'500		129.60	
102.3161.00	Büromiete und Energie	27'736.65		30'000		27'552.45	
102.3170.00	Spesenvergütung an Personal	369.20		3'000			
102.3180.00	Dienstleistungen Dritter	3'523.35				10'310.95	
102.3181.00	Gebühren, Telefon, Porti	49'030.55		50'000		77'299.55	
102.3182.00	Auslagen Amtsgeschäfte	11'760.90		40'000		10'625.15	
102.3191.00	Allgemeiner Sachaufwand, Jahresbeiträge	80.00		200		40.00	
102.3653.30	Sanierungsbeiträge BVK AG					29'300.00	
102.3900.00	Anteil Personalaufwand Interne Verrechnung	6'936.60				11'500.00	
102.3910.00	Interne Verrechnung Sachaufwand	22'990.00		22'400		28'265.00	
102.4210.00	Zinserträge Betreibungsamt				200		37.50
102.4312.00	Gebühren Betreibungsamt		639'748.40		630'000		629'221.27
102.4313.00	Gebühren Betreibungsamt intern		42'196.35		40'000		45'268.10
102.4360.00	Allgemeine Rückerstattungen		25'592.85				53'735.85
110	Polizei	231'401.55	32'159.35	228'800	36'000	228'725.55	36'463.55
	Nettoergebnis		199'242.20		192'800		192'262.00
110.3010.00	Besoldungen Personal inkl. KZ und DAG	50'268.20		45'000		54'057.65	
110.3030.00	Sozialleistungen (AHV/ALV, UVG, BVG)	9'620.00		8'100		9'880.55	

LAUFENDE RECHNUNG

Jahresrechnung

R LR Funktion detailliert

Nummer	Einzelkonti nach Funktionen Politische Gemeinde	Rechnung 2016		Voranschlag 2016		Rechnung 2015	
		Aufwand	Ertrag	Aufwand	Ertrag	Aufwand	Ertrag
110.3100.00	Büromaterial, Drucksachen, Inserate	1'207.80		2'400		1'166.20	
110.3110.00	Anschaffung Mobilien Polizeidienst	6'231.60					
110.3170.00	Spesen inkl. Fahrspesen	145.30		300		183.50	
110.3180.00	Polizeidienst Ruhender Verkehr und Patroullien	46'166.15		55'000		43'962.65	
110.3510.00	Kantonspolizei-Entschädigung	117'762.50		118'000		118'075.00	
110.3910.00	Anteil Sachaufwand (Hundeverbandgung) Interne Verrechnung					1'400.00	
110.4311.00	Allgemeine Polizeigebühren		7'428.35		6'000		6'526.45
110.4313.00	Polizeistunden-Bewilligungen		3'880.00		6'000		3'900.00
110.4340.00	Parkplatzgebühren		8'526.35		12'000		9'668.10
110.4370.00	Polizeibussen, Übertretungen		10'694.00		12'000		13'360.00
110.4390.00	Übrige Erträge		1'630.65				3'009.00
120	Rechtsprechung	27'193.75	8'497.50	31'300	10'600	22'957.05	4'666.45
	Nettoergebnis		18'696.25		20'700		18'290.60
120.3010.00	Besoldung Friedensrichter	23'910.00		25'000		20'730.00	
120.3030.00	Sozialleistungen (AHV/ALV, UVG)	1'543.75		1'800		1'207.05	
120.3090.00	Diverser Personalaufwand			400			
120.3170.00	Spesenentschädigungen	1'740.00		3'000		1'020.00	
120.3910.00	Anteil Sachaufwand Informatik Interne Verrechnung			1'100			
120.4360.00	Gebührenertrag Friedensrichteramt		8'497.50		10'600		4'666.45
140	Feuerwehr	663'534.04	214'195.70	664'100	135'000	652'271.64	173'011.15
	Nettoergebnis		449'338.34		529'100		479'260.49
140.3000.00	Tag- und Sitzungsgelder Kommission, Stab	8'400.00		5'000		3'840.00	
140.3001.00	Entschädigungen FW-Kader etc.	34'400.00		34'400		34'676.00	
140.3011.00	Besoldungen Feuerwehr (FW-Sekr., Mat.wart und Stv.)	106'982.20		109'000		113'140.80	
140.3012.00	Übungs- und Fahrschulsold	82'028.80		80'600		71'510.00	
140.3014.00	Brandfälle und ausserordentliche Einsätze	69'079.40		104'000		114'312.45	
140.3015.00	Einsätze an Veranstaltungen	5'200.00					
140.3030.00	Sozialleistungen (AHV/ALV, UVG, BVG)	22'245.75		26'300		26'476.25	
140.3090.00	Übriger Personalaufwand	835.30		2'000		900.00	
140.3091.00	Ausbildungskurse	17'357.80		20'500		2'760.00	
140.3092.00	Ärztliche Untersuchungen, Fahrschulausbildung	5'496.40		4'500		4'971.95	
140.3100.00	Büromaterial, Drucksachen, Abo	5'279.75		5'100		3'901.05	
140.3110.00	Anschaffung Akustikdecke Feuerwehrgebäude	12'139.70					

LAUFENDE RECHNUNG

Jahresrechnung

R LR Funktion detailliert

Nummer	Einzelkonti nach Funktionen Politische Gemeinde	Rechnung 2016		Voranschlag 2016		Rechnung 2015	
		Aufwand	Ertrag	Aufwand	Ertrag	Aufwand	Ertrag
140.3111.00	Anschaffung Maschinen, Geräte, Fahrzeuge	14'240.30		14'300		7'348.00	
140.3112.00	Anschaffung Mannschaftsausrüstung	43'199.55		41'700		7'303.50	
140.3120.00	Wasser, Energie, Heizung	11'903.59		15'000		8'107.49	
140.3130.00	Betriebs- und Verbrauchsmaterial	14'206.30		15'900		13'487.55	
140.3140.00	Unterhalt Feuerwehrgebäude, Magazine	5'296.45		6'000		7'770.70	
140.3151.00	Unterhalt Maschinen, Geräte, Fahrzeuge	31'425.75		38'100		42'247.00	
140.3152.00	Unterhalt Mannschaftsausrüstung	1'176.85		3'200		1'530.80	
140.3170.00	Spesenersatz, Reisespesen	1'721.70		3'500		1'396.00	
140.3181.00	Telefon, Alarmeinrichtung, Funk	28'624.60		33'400		29'755.80	
140.3182.00	Motorfahrzeug Steuern, Abgaben, Versicherungen	5'409.60		8'000		4'297.65	
140.3183.00	Dienstleistungen Dritter Alarminsätze	3'537.85		4'800		1'590.00	
140.3184.00	Dienstleistungen Dritter Feuerungskontrolle	7'890.40				33'249.25	
140.3190.00	Verbandsbeiträge, Allgem. Sachaufwand	7'048.00		7'500		6'227.00	
140.3653.30	Sanierungsbeiträge BVK AG					9'600.00	
140.3700.00	Auszahlung an WVG Beiträge GVZ	115'508.00		80'000		94'704.00	
140.3900.00	Besoldungsanteile übriges Personal					3'604.40	
140.3910.00	Anteil Sachaufwand Informatik Interne Verrechnung	2'900.00		1'300		3'564.00	
140.4310.00	Gebühren Bewilligungen Feuerungsanlagen		11'878.65		9'000		11'551.40
140.4360.00	Rückerstattungen Dritter Einsätze		52'064.60		46'000		57'672.20
140.4361.00	Versicherungsleistungen (EO, UVG, KTG)		29'808.95				8'620.10
140.4390.00	Übrige Erträge		935.50				
140.4610.00	Staatsbeiträge an Feuerwehrausgaben						463.45
140.4700.00	Eingänge Beiträge GVZ an WVG		115'508.00		80'000		94'704.00
140.4900.00	Anteil Personalaufwand Interne Verrechnung		4'000.00				
150	Militär	6'237.90	160.00	7'600	300	6'143.40	60.00
	Nettoergebnis		6'077.90		7'300		6'083.40
150.3100.00	Büromaterial, Drucksachen, Inserate etc.	131.65		200		131.65	
150.3140.00	Unterhalt Truppenunterkünfte	5'746.25		6'800		5'711.75	
150.3180.00	Entlassungen Militärdienst	360.00		600		300.00	
150.4340.00	Mieteinnahmen und Benützungsgebühren		160.00		300		60.00
160	Zivilschutz Wald	38'488.18	9'000.00	50'600	8'300	35'479.44	9'100.00
	Nettoergebnis		29'488.18		42'300		26'379.44
160.3110.00	Materialanschaffungen	6'710.75		18'000		3'296.90	
160.3120.00	Wasser, Energie, Heizung	12'554.13		13'600		16'519.29	

LAUFENDE RECHNUNG

Jahresrechnung

R LR Funktion detailliert

Nummer	Einzelkonti nach Funktionen Politische Gemeinde	Rechnung 2016		Voranschlag 2016		Rechnung 2015	
		Aufwand	Ertrag	Aufwand	Ertrag	Aufwand	Ertrag
160.3140.00	Unterhalt ZS-Bauten VV	9'550.05		11'100		6'697.20	
160.3150.00	Unterhalt Material, Geräte, etc.	92.00					
160.3160.00	Mieten, Benützungskosten	1'549.80		1'600		1'549.80	
160.3181.00	Telefon, Versicherungen, Gebühren	8'031.45		6'300		7'416.25	
160.4340.00	Benützungsgebühren, div. Einnahmen		1'600.00		1'700		2'300.00
160.4510.00	Bezugsentschädigung Kanton für ZS-Ersatzabgaben		1'400.00		600		800.00
160.4600.00	Bundesbeiträge an ZS-Sachaufwendung		6'000.00		6'000		6'000.00
162	Zivilschutz WalFisch	186'057.85	44'252.30	192'700	39'000	198'186.30	43'830.05
	Nettoergebnis		141'805.55		153'700		154'356.25
162.3000.00	Entschädigungen, Tag- und Sitzungsgelder (C ZSO/Stv.)	26'037.50		32'500		26'731.25	
162.3010.00	Besoldungen Personal (ZS-Stelle, Materialwart und Stv.)	91'573.70		83'000		91'168.60	
162.3030.00	Sozialleistungen (AHV/ALV, UVG, BVG)	19'236.75		18'500		19'140.85	
162.3090.00	Kurse, Übungen Zivilschutz	8'765.05		13'000		9'502.45	
162.3100.00	Büromaterial, Drucksachen, Inserate etc.	394.65		900		96.90	
162.3110.00	Materialanschaffungen	4'167.30		6'300		6'197.50	
162.3130.00	Betriebs- und Verbrauchsmaterial	3'312.60		3'800		4'694.20	
162.3150.00	Unterhalt Material, Geräte, etc.	7'356.45		12'000		6'554.15	
162.3170.00	Spesenersatz, Reisekosten	687.50		600		312.30	
162.3181.00	Telefon, Versicherungen, Gebühren	11'067.35		12'000		10'691.90	
162.3190.00	Allgemeiner Sachaufwand	655.40		1'100		755.50	
162.3653.30	Sanierungsbeiträge BVK AG					9'700.00	
162.3900.00	Besoldungsanteile übriges Personal Interne Verrechnung	2'000.00					
162.3910.00	Anteil Sachaufwand Informatik, Porto etc.	10'803.60		9'000		12'640.70	
162.4360.00	Rückerstattung Versicherungsleistungen und EO		7'688.30				2'165.65
162.4360.10	Rückerstattung Zivilschutzmaterial						100.00
162.4520.00	Kostenanteile und Rückerstattung anderer		36'564.00		39'000		41'564.40
163	RFS Schutz + Rettung Wald-Fiscenthal	1'324.25	271.45	6'900	2'800	1'963.05	401.85
	Nettoergebnis		1'052.80		4'100		1'561.20
163.3000.00	Entschädigung, Tag- und Sitzungsgelder	1'280.00		2'400		120.00	
163.3030.00	Sozialleistungen (AHV/ALV, UVG, BVG)	44.25		400		8.90	
163.3090.00	Kurse und Übungen, Allgemeine Personalkosten			3'000		1'500.00	
163.3100.00	Büromaterial, Durcksachen, Inserate etc.			500			
163.3190.00	Allgemeiner Sachaufwand			600		334.15	
163.4520.00	Kostenanteile und Rückerstattung anderer		271.45		2'800		401.85

LAUFENDE RECHNUNG

Jahresrechnung

R LR Funktion detailliert

Nummer	Einzelkonti nach Funktionen Politische Gemeinde	Rechnung 2016		Voranschlag 2016		Rechnung 2015	
		Aufwand	Ertrag	Aufwand	Ertrag	Aufwand	Ertrag
2	Bildung	22'315'722.74	2'347'337.75	22'216'400	2'330'900	23'642'978.09	2'360'029.75
	Nettoergebnis		19'968'384.99		19'885'500		21'282'948.34
200	Kindergarten	1'477'664.00	285'034.00	1'404'200	312'500	1'491'309.75	314'742.00
	Nettoergebnis		1'192'630.00		1'091'700		1'176'567.75
200.3021.00	Besoldungen	5'419.90		45'100		75'452.80	
200.3021.00	Besoldungen Kindergärtnerinnen					9'861.45	
200.3022.00	Besoldung Integrative Förderung	163.60				27'138.05	
200.3024.00	Besoldungen Zusatzstunden Kindergarten	5'256.30		45'100		38'453.30	
200.3030.00	Sozialleistungen	1'062.25		7'700		10'578.00	
200.3030.00	Sozialleistungen (AHV/ALV, UVG, BVG)	1'062.25		7'700		10'578.00	
200.3080.00	Besoldungen Vikariate	12'356.70		6'000		4'952.80	
200.3080.00	Besoldungen Vikariate	12'356.70		6'000		4'952.80	
200.3100.00	Spiel- und Verbrauchsmaterial	29'649.25		31'600		29'331.05	
200.3100.01	Spiel- und Verbrauchsmaterial KG Binzhholz	8'267.85		8'800		9'453.15	
200.3100.02	Spiel- und Verbrauchsmaterial KG Neuwies	8'782.70		8'900		7'805.30	
200.3100.03	Spiel- und Verbrauchsmaterial KG Laupen	8'845.60		8'400		7'780.30	
200.3100.05	Spiel- und Verbrauchsmaterial KG Ried	3'753.10		5'500		4'292.30	
200.3110.00	Anschaffungen Mobiliar, Apparate			4'500		2'651.00	
200.3110.02	Anschaffungen Mobiliar, Apparate Neuwies			2'200		2'651.00	
200.3110.03	Anschaffungen Mobiliar, Apparate Laupen			2'300			
200.3150.00	Unterhalt Mobiliar, Apparate	3'854.30		5'900		7'316.25	
200.3150.01	Unterhalt Mobiliar, Apparate Binzhholz	539.00		1'200		1'655.40	
200.3150.02	Unterhalt Mobiliar, Apparate Neuwies	600.00		1'200		2'123.20	
200.3150.03	Unterhalt Mobiliar, Apparate Laupen	1'983.35		2'700		2'812.45	
200.3150.05	Unterhalt Mobiliar, Apparate Ried	731.95		800		725.20	
200.3170.00	Kindergartenreisen	1'752.65		3'300		2'593.70	
200.3170.01	Kindergartenreisen Binzhholz	783.05		900		1'091.80	

LAUFENDE RECHNUNG

Jahresrechnung

R LR Funktion detailliert

Nummer	Einzelkonti nach Funktionen Politische Gemeinde	Rechnung 2016		Voranschlag 2016		Rechnung 2015	
		Aufwand	Ertrag	Aufwand	Ertrag	Aufwand	Ertrag
200.3170.02	Kindergartenreisen Neuwies	261.20		900		663.10	
200.3170.03	Kindergartenreisen Laupen	401.00		900		525.20	
200.3170.05	Kindergartenreisen Ried	307.40		600		313.60	
200.3510.00	Lohnkostenanteile	1'423'568.95		1'300'100		1'259'434.15	
200.3510.00	Lohnkostenanteile an Bildungsdirektion	1'377'546.00		1'270'100		1'230'700.30	
200.3511.00	Lohnkostenanteile Vikariate an Bildungsdirektion	46'022.95		30'000		28'733.85	
200.3653.00	Beiträge an Private					99'000.00	
200.3653.30	Sanierungsbeiträge BVK AG					99'000.00	
200.4520.00	Schulgelder nicht gemeindeeigener Schüler		285'034.00		312'500		314'742.00
200.4520.05	Schulgelder Schüler Fischenthal		244'834.00		272'300		281'461.00
200.4520.10	Schulgelder Schüler Kanton SG und übrige		40'200.00		40'200		33'281.00
210	Primarschule	6'436'296.80	1'058'576.45	6'360'600	1'322'900	7'456'016.35	1'305'102.20
	Nettoergebnis		5'377'720.35		5'037'700		6'150'914.15
210.3020.00	Besoldungen diverse	96'073.45		109'500		290'431.10	
210.3022.30	Besoldung kommunale Pensen (ohne Staatsbeitrag)	37'256.95		51'600		42'667.55	
210.3022.40	Besoldung kommunale Pensen (mit Staatsbeitrag)	6'946.00		7'900		194'772.65	
210.3022.50	Besoldungen Betreuung Blockzeiten	51'870.50		50'000		52'990.90	
210.3026.00	Besoldungen, Hausämter, Kustoden	45'559.60		50'200		52'102.00	
210.3026.01	Interne Dienstleistungen Binzholz	13'050.00		13'000		18'592.10	
210.3026.02	Interne Dienstleistungen Neuwies	10'700.00		12'000		10'120.00	
210.3026.03	Interne Dienstleistungen Laupen	12'080.00		12'000		12'020.00	
210.3026.05	Interne Dienstleistungen AW und Ried	9'579.60		13'000		11'219.90	
210.3026.99	Interne Dienstleistungen übrige	150.00		200		150.00	
210.3030.00	Sozialleistungen	25'789.20		23'400		57'691.95	
210.3030.00	Sozialleistungen	25'789.20		23'400		57'691.95	
210.3080.00	Besoldungen Vikariate primarschuleigene	75'141.75		45'000		56'356.55	
210.3080.00	Besoldungen Vikariate Krankheit und Unfall	62'517.80		35'000		44'155.10	
210.3081.00	Besoldungen Vikariate Weiterbildung Lehrpersonen	12'623.95		10'000		12'201.45	

LAUFENDE RECHNUNG

Jahresrechnung

R LR Funktion detailliert

Nummer	Einzelkonti nach Funktionen Politische Gemeinde	Rechnung 2016		Voranschlag 2016		Rechnung 2015	
		Aufwand	Ertrag	Aufwand	Ertrag	Aufwand	Ertrag
210.3101.00	Lehrmittel und Verbrauchsmaterial	237'060.55		267'200		307'516.60	
210.3101.01	Lehrmittel und Verbrauchsmaterial Binzhholz	72'417.40		76'000		79'279.15	
210.3101.02	Lehrmittel und Verbrauchsmaterial Neuwies	51'552.35		58'800		53'945.70	
210.3101.03	Lehrmittel und Verbrauchsmaterial Laupen	49'548.55		67'600		93'302.10	
210.3101.05	Lehrmittel und Verbrauchsmaterial AW und Ried	61'520.45		64'800		69'997.65	
210.3101.99	Lehrmittel und Verbrauchsmaterial übrige	2'021.80				10'992.00	
210.3103.00	Kopien	53'306.70		60'500		53'734.15	
210.3103.01	Kopien, Leasing Kopiergeräte Binzhholz	20'091.50		19'500		19'946.00	
210.3103.02	Kopien, Leasing Kopiergeräte Neuwies	16'449.20		17'000		15'633.60	
210.3103.03	Kopien, Leasing Kopiergeräte Laupen	9'194.00		9'000		8'042.20	
210.3103.05	Kopien, Leasing Kopiergeräte AW und Ried	7'572.00		15'000		10'112.35	
210.3111.00	Anschaffung Mobiliar, Apparate	1'700.00		12'000		14'999.40	
210.3111.01	Anschaffung Mobiliar, Apparate Binzhholz					2'144.20	
210.3111.02	Anschaffung Mobiliar, Apparate Neuwies			3'000		1'500.00	
210.3111.03	Anschaffung Mobiliar, Apparate Laupen	1'700.00		9'000		7'035.80	
210.3111.05	Anschaffung Mobiliar, Apparate AW und Ried					4'319.40	
210.3150.00	Unterhalt Mobiliar, Apparate	32'155.40		38'000		47'197.35	
210.3150.01	Unterhalt Mobiliar, Apparate Binzhholz	6'136.60		9'500		11'481.55	
210.3150.02	Unterhalt Mobiliar, Apparate Neuwies	8'490.20		7'400		5'200.35	
210.3150.03	Unterhalt Mobiliar, Apparate Laupen	9'996.90		13'000		16'288.95	
210.3150.05	Unterhalt Mobiliar, Apparate AW und Ried	7'531.70		8'100		14'226.50	
210.3151.00	Softwarelizenzen	3'862.65		4'000		4'089.20	
210.3151.01	Softwarelizenzen Binzhholz	1'000.00		1'000		1'030.00	
210.3151.02	Softwarelizenzen Neuwies	1'198.85		1'000		1'204.70	
210.3151.03	Softwarelizenzen Laupen	1'198.00		1'000		1'198.00	
210.3151.05	Softwarelizenzen AW und Ried	465.80		1'000		656.50	
210.3152.00	Informatik Support	4'465.60		4'000		3'100.00	
210.3152.01	Informatik Support Binzhholz	1'366.60		1'000			
210.3152.02	Informatik Support Neuwies	1'099.00		1'000		1'000.00	
210.3152.03	Informatik Support Laupen	1'000.00		1'000		1'000.00	

LAUFENDE RECHNUNG

Jahresrechnung

R LR Funktion detailliert

Nummer	Einzelkonti nach Funktionen Politische Gemeinde	Rechnung 2016		Voranschlag 2016		Rechnung 2015	
		Aufwand	Ertrag	Aufwand	Ertrag	Aufwand	Ertrag
210.3152.05	Informatik Support AW und Ried	1'000.00		1'000		1'100.00	
210.3153.00	Unterhalt Informatik	31'725.70		28'000		27'945.40	
210.3153.01	Unterhalt Informatik Binzholz	7'759.25		7'000		7'479.00	
210.3153.02	Unterhalt Informatik Neuwies	8'975.75		7'000		7'063.60	
210.3153.03	Unterhalt Informatik Laupen	6'852.10		7'000		6'771.95	
210.3153.05	Unterhalt Informatik AW und Ried	8'138.60		7'000		6'630.85	
210.3170.00	Schulreisen, Exkursionen, Klassenlager	71'627.90		77'900		66'405.45	
210.3170.01	Schulreisen, Exkursionen, Klassenlager Binzholz	26'438.90		23'900		25'178.95	
210.3170.02	Schulreisen, Exkursionen, Klassenlager Neuwies	12'246.15		14'300		5'155.20	
210.3170.03	Schulreisen, Exkursionen, Klassenlager Laupen	13'569.50		15'100		17'362.00	
210.3170.05	Schulreisen, Exkursionen, Klassenlager AW und Ried	19'373.35		24'600		18'709.30	
210.3510.00	Lohnkostenanteile an Bildungsdirektion	5'757'828.30		5'640'900		5'982'947.20	
210.3510.00	Lohnkostenanteile an Bildungsdirektion	5'511'637.35		5'505'900		5'860'111.10	
210.3511.00	Lohnkostenanteile Vikariate an Bildungsdirektion	246'190.95		135'000		122'836.10	
210.3653.00	Beiträge an Private					491'500.00	
210.3653.30	Sanierungsbeiträge BVK AG					491'500.00	
210.4330.00	Elternbeiträge		12'495.00		12'100		10'400.00
210.4330.00	Elternbeiträge Klassenlager		12'495.00		12'100		10'400.00
210.4350.00	Verkauf von Lehrmitteln						400.00
210.4350.00	Verkauf von Lehrmitteln und Schulmaterial						400.00
210.4360.00	Rückerstattungen Dritter		13'392.45				2'497.20
210.4360.00	Rückerstattungen Dritter und Versicherungsleistungen		13'392.45				2'497.20
210.4520.00	Schulgelder		1'021'021.00		1'300'800		1'280'137.00
210.4520.05	Schulgelder Fischenthal		853'664.00		1'133'400		1'112'812.00
210.4520.10	Schulgelder Kt. St. Gallen und übrige		167'357.00		167'400		167'325.00
210.4610.00	Staatsbeiträge		11'668.00		10'000		11'668.00
210.4610.00	Staatsbeiträge Lohnkostenanteile		11'668.00		10'000		11'668.00

LAUFENDE RECHNUNG

Jahresrechnung

R LR Funktion detailliert

Nummer	Einzelkonti nach Funktionen Politische Gemeinde	Rechnung 2016		Voranschlag 2016		Rechnung 2015	
		Aufwand	Ertrag	Aufwand	Ertrag	Aufwand	Ertrag
211	Sekundarschule	3'518'372.65	57'473.05	3'499'400	68'700	4'061'788.85	81'730.45
	Nettoergebnis		3'460'899.60		3'430'700		3'980'058.40
211.3020.00	Besoldungen diverse	151'427.50		70'600		395'410.50	
211.3021.00	Besoldungen Sekundarlehrer mit Staatsbeitrag	35'493.55		15'900		269'956.30	
211.3021.10	Besoldungen HA, HW mit Staatsbeitr.	2.30				70'445.75	
211.3021.20	Kommunale Pensen ohne Staatsbeitrag	74'996.85		11'400		16'079.75	
211.3022.00	Zusatzstunden inkl. Altersentlastung	4.80				2'508.70	
211.3025.00	Interne Dienstleistungen Burg	36'250.00		37'000		31'860.00	
211.3026.00	Entschädigung Projekt LIFT	4'680.00		6'300		4'560.00	
211.3030.00	Sozialleistungen	21'073.95		12'800		68'036.30	
211.3030.00	Sozialleistungen AHV/ALV, UVG, BVG	21'073.95		12'800		68'036.30	
211.3080.00	Vikariate sekundarschuleigene	15'118.90		34'000		17'449.45	
211.3080.10	Besoldungen Vikariate Krankheit, Unfall etc.	13'501.95		32'000		17'235.60	
211.3080.20	Besoldungen Vikariate Weiterbildungsurlaub	1'593.85		2'000		185.00	
211.3080.30	Besoldungen Vikariate Entlastung Projektarbeit	23.10				28.85	
211.3100.00	Lehrmittel und Verbrauchsmaterial	209'663.35		221'300		230'895.70	
211.3100.01	Lehrmittel und Verbrauchsmaterial Sek.	98'959.35		104'300		108'141.95	
211.3100.02	Lehrmittel und Verbrauchsmaterial HA	20'780.25		22'800		25'306.85	
211.3100.03	Lehrmittel und Verbrauchsmaterial HF	24'070.35		26'600		19'275.50	
211.3100.04	Lehrmittel und Verbrauchsmaterial HSW	41'352.00		43'600		51'388.10	
211.3103.00	Kopien	24'501.40		24'000		26'783.30	
211.3110.00	Anschaffung Mobiliar, Apparate	10'107.15		23'500		17'804.75	
211.3110.01	Anschaffungen Mobiliar, Apparate Sek	5'815.80		20'000		10'855.75	
211.3110.03	Anschaffungen Mobiliar, Apparate HF					3'928.00	
211.3110.04	Anschaffungen Mobiliar, Apparate HSW	4'291.35		3'500		3'021.00	
211.3150.00	Unterhalt Mobiliar, Apparate und Einricht	68'972.55		77'000		91'227.95	
211.3150.00	Unterhalt Mobiliar und Einrichtungen Sek.	17'332.70		24'800		27'424.40	
211.3151.00	Softwarelizenzen	6'542.00		5'000		4'156.75	
211.3152.00	Informatik Support	29'854.50		30'000		30'172.50	

LAUFENDE RECHNUNG

Jahresrechnung

R LR Funktion detailliert

Nummer	Einzelkonti nach Funktionen Politische Gemeinde	Rechnung 2016		Voranschlag 2016		Rechnung 2015	
		Aufwand	Ertrag	Aufwand	Ertrag	Aufwand	Ertrag
211.3153.00	Unterhalt Informatik	9'394.30		10'000		10'797.75	
211.3155.00	Unterhalt Mobiliar, Apparate Handarbeit	2'932.75		4'600		16'602.05	
211.3156.00	Unterhalt Mobiliar, Apparate Hauswirtschaft	2'916.30		2'600		2'074.50	
211.3160.00	Mieten und Benützungskosten	27'620.30				12'046.00	
211.3160.00	Mieten und Benützungskosten Hardware	27'620.30				12'046.00	
211.3170.00	Lager und Projektwochen	81'687.15		116'900		98'129.15	
211.3170.00	Schulreisen, Exkursionen, Klassenlager	58'070.50		81'000		71'565.40	
211.3170.26	Spesenentschädigung Projekt LIFT	1'848.55		2'300		1'979.30	
211.3171.00	Projektwoche	11'834.15		15'000		7'833.35	
211.3172.00	Skilager	9'933.95		18'600		16'751.10	
211.3510.00	Lohnkostenanteile an Bildungsdirektion	2'785'201.80		2'821'300		2'730'201.55	
211.3510.00	Lohnkostenanteile an Bildungsdirektion	2'716'017.40		2'751'300		2'658'876.05	
211.3511.00	Lohnkostenanteile Vikariate an Bildungsdirektion	69'184.40		70'000		71'325.50	
211.3520.00	Schulgeldbeiträge an andere Gemeinden	147'500.00		122'000		137'187.50	
211.3520.00	Schulgeldzahlungen an andere Gemeinden	147'500.00		122'000		137'187.50	
211.3653.00	Beiträge an Private					263'400.00	
211.3653.30	Sanierungsbeiträge BVK AG					263'400.00	
211.4330.00	Elternbeiträge		21'747.00		31'700		25'219.00
211.4330.00	Elternbeiträge, Klassenlager etc.		9'736.00		18'700		12'206.00
211.4332.00	Elternbeiträge und J&S-Beiträge Skilager		12'011.00		13'000		13'013.00
211.4360.00	Rückerstattungen Dritter		4'779.05		6'000		5'543.45
211.4360.00	Rückerstattungen Dritter, Versicherungsleistungen		4'779.05		6'000		5'543.45
211.4520.00	Kostenanteile Dritter		30'947.00		31'000		50'968.00
211.4520.00	Schulgelder Gemeindefremder		30'947.00		31'000		50'968.00
213	Tagesstrukturen	323'381.10	237'966.10	306'100	195'000	317'545.80	201'872.30
	Nettoergebnis		85'415.00		111'100		115'673.50

LAUFENDE RECHNUNG

Jahresrechnung

R LR Funktion detailliert

Nummer	Einzelkonti nach Funktionen Politische Gemeinde	Rechnung 2016		Voranschlag 2016		Rechnung 2015	
		Aufwand	Ertrag	Aufwand	Ertrag	Aufwand	Ertrag
213.3010.00	Besoldung Tagesstrukturen	224'868.45		189'700		222'429.45	
213.3010.01	Besoldungen Tagesstrukturen Binzholz	45'117.80		44'000		52'365.85	
213.3010.02	Besoldungen Tagesstrukturen Neuwies	57'376.05		40'000		62'784.60	
213.3010.03	Besoldungen Tagesstrukturen Laupen	22'354.45		25'700		22'054.20	
213.3010.05	Besoldungen Tagesstrukturen AW und Ried	68'520.70		58'000		63'939.50	
213.3010.06	Besoldungen Tagesstrukturen Burg	12'925.85		13'000		13'051.65	
213.3080.00	Besoldung Stellvertretungen Tagesstrukturen	18'573.60		9'000		8'233.65	
213.3030.00	Sozialleistungen	26'546.55		18'700		27'566.60	
213.3030.00	Sozialleistungen (AHV/ALV, UVG, BVG)	26'546.55		18'700		27'566.60	
213.3130.00	Sachaufwand Tagesstrukturen	57'012.15		69'000		51'005.10	
213.3130.01	Schülerverpflegung Tagesstrukturen Binzholz	6'300.00		6'000		6'000.00	
213.3130.02	Schülerverpflegung Tagesstrukturen Neuwies	6'000.00		6'000		6'000.00	
213.3130.03	Schülerverpflegung Tagesstrukturen Laupen	3'000.00		6'000		6'000.00	
213.3130.05	Schülerverpflegung Tagesstrukturen AW und Ried	18'752.40		22'000		16'087.45	
213.3130.06	Schülerverpflegung Tagesstrukturen Burg	22'959.75		29'000		16'917.65	
213.3180.00	Dienstleistungen Dritter Tagesstrukturen	3'812.00		23'700		6'723.85	
213.3180.01	Dienstleistungen Dritter Tagesstrukturen Binzholz	3'812.00		10'700		4'668.55	
213.3180.02	Dienstleistungen Dritter Tagesstrukturen Neuwies			13'000		2'055.30	
213.3190.00	Übriger Sachaufwand	4'238.95		5'000		3'820.80	
213.3190.01	Übriger Sachaufwand Tagesstrukturen Binzholz	920.20		1'000		992.50	
213.3190.02	Übriger Sachaufwand Tagesstrukturen Neuwies	669.60		1'000		877.55	
213.3190.03	Übriger Sachaufwand Tagesstrukturen Laupen	1'502.45		1'000		582.00	
213.3190.05	Übriger Sachaufwand Tagesstrukturen AW und Ried	186.10		1'000		173.90	
213.3190.06	Übriger Sachaufwand Tagesstrukturen Burg	960.60		1'000		1'194.85	
213.3653.00	Beiträge an Private	6'903.00				6'000.00	
213.3651.00	Beiträge Schülerclub Wald	6'903.00					
213.3653.30	Sanierungsbeiträge BVK AG					6'000.00	
213.4330.00	Elternbeiträge Tagesstrukturen		213'722.95		190'000		197'114.40
213.4330.01	Elternbeiträge Tagesstrukturen Binzholz		37'388.05		50'000		50'820.85
213.4330.02	Elternbeiträge Tagesstrukturen Neuwies		50'415.45		45'000		50'810.70

LAUFENDE RECHNUNG

Jahresrechnung

R LR Funktion detailliert

Nummer	Einzelkonti nach Funktionen Politische Gemeinde	Rechnung 2016		Voranschlag 2016		Rechnung 2015	
		Aufwand	Ertrag	Aufwand	Ertrag	Aufwand	Ertrag
213.4330.03	Elternbeiträge Tagesstrukturen Laupen		21'833.85		15'000		16'219.90
213.4330.05	Elternbeiträge Tagesstrukturen AW und Ried		79'368.60		60'000		62'600.95
213.4330.06	Elternbeiträge Tagesstrukturen Burg		20'717.00		20'000		16'662.00
213.4330.99	Elternbeiträge Tagesstrukturen übrige		4'000.00				
213.4361.00	Rückerstattungen Dritter		24'243.15		5'000		4'757.90
213.4361.00	Rückerstattungen Dritter, Versicherungsleistungen		24'243.15		5'000		4'757.90
214	Musikschule	376'931.60	8'925.00	374'500	9'500	438'697.65	9'350.00
	Nettoergebnis		368'006.60		365'000		429'347.65
214.3160.00	Miete Schlagzeugraum	6'957.00		7'200		7'200.00	
214.3620.00	Beiträge an Musikschule MZO	366'724.60		364'800		423'497.65	
214.3630.00	Beitrag Unterricht Harmoniemusik	3'250.00		2'500		8'000.00	
214.4610.00	Staatsbeiträge MZO		8'925.00		9'500		9'350.00
217	Schulliegenschaften und -Anlagen	2'515'663.33	184'299.90	2'572'700	165'300	2'749'057.72	184'086.95
	Nettoergebnis		2'331'363.43		2'407'400		2'564'970.77
217.3010.00	Besoldung Hausdienst Pool und Stv.	1'043'004.35		1'049'200		1'035'302.85	
217.3010.00	Besoldungen Hausdienst	961'261.55		968'200		924'628.35	
217.3010.21	Besoldung Hausdienst Pool Binzholz	7'040.00		7'200		6'617.95	
217.3010.22	Besoldung Hausdienst Pool Neuwies	7'085.85		7'100		7'073.65	
217.3010.23	Besoldung Hausdienst Pool Laupen	4'185.95		5'400		4'725.05	
217.3010.25	Besoldung Hausdienst Pool AW und Ried	4'496.85		5'000		4'961.50	
217.3010.26	Besoldung Hausdienst Pool Burg	13'681.25		13'800		13'175.75	
217.3010.31	Beso HD Pool W+F-Nutzung Binzholz	1'408.75		1'400		223.75	
217.3010.32	Beso HD Pool W+F-Nutzung Neuwies			1'400			
217.3010.33	Beso HD Pool W+F-Nutzung Laupen	5'510.20		6'900		9'896.65	
217.3010.35	Beso HD Pool W+F-Nutzung AW und Ried	1'250.15		1'400		1'576.90	
217.3010.36	Beso HD Pool W+F-Nutzung Burg	1'819.15		1'400		1'523.50	
217.3010.39	Beso HD Pool W+F-Nutzung Elba	5'738.60		10'000		9'874.95	
217.3010.50	Besoldungen Stellvertretungen Hausdienst	29'526.05		20'000		51'024.85	
217.3030.00	Sozialleistungen	156'519.40		152'900		153'096.00	
217.3030.00	Sozialleistungen AHV/ALV, UVG, BVG	156'519.40		152'900		153'096.00	

LAUFENDE RECHNUNG

Jahresrechnung

R LR Funktion detailliert

Nummer	Einzelkonti nach Funktionen Politische Gemeinde	Rechnung 2016		Voranschlag 2016		Rechnung 2015	
		Aufwand	Ertrag	Aufwand	Ertrag	Aufwand	Ertrag
217.3110.00	Anschaffungen Mobiliar, Geräte, Maschinen	15'278.15		20'000		21'330.40	
217.3110.01	Anschaffung Mobiliar, Geräte, Binzhholz					5'961.75	
217.3110.02	Anschaffung Mobiliar, Geräte, Neuwies	1'390.00				4'463.85	
217.3110.03	Anschaffung Mobiliar, Geräte, Laupen	6'150.00					
217.3110.05	Anschaffung Mobiliar, Geräte, AW und Ried	2'938.15				5'150.55	
217.3110.06	Anschaffung Mobiliar, Geräte Burg	4'800.00				5'754.25	
217.3110.99	Pool Anschaffung Mobiliar, Geräte			20'000			
217.3120.00	Wasser, Energie, Heizöl	348'314.28		360'000		373'444.82	
217.3120.01	Wasser, Energie, Heizöl, Binzhholz	68'465.43		80'000		79'698.72	
217.3120.02	Wasser, Energie, Heizöl, Neuwies	49'498.90		55'000		57'673.35	
217.3120.03	Wasser, Energie, Heizöl, Laupen	42'125.72		40'000		38'291.48	
217.3120.05	Wasser, Energie, Heizöl, AW und Ried	37'582.08		45'000		52'898.03	
217.3120.06	Wasser, Energie, Heizöl, Burg	150'642.15		140'000		144'883.24	
217.3130.00	Verbrauchs- und Reinigungsmaterial	72'529.75		73'500		69'663.10	
217.3130.01	Verbrauchs-, Reinigungsmaterial Binzhholz	13'404.95		14'000		12'596.40	
217.3130.02	Verbrauchs-, Reinigungsmaterial Neuwies	13'307.85		12'000		10'274.00	
217.3130.03	Verbrauchs-, Reinigungsmaterial Laupen	7'245.00		9'000		9'392.80	
217.3130.05	Verbrauchs-, Reinigungsmaterial AW und Ried	18'148.00		18'000		16'973.40	
217.3130.06	Verbrauchs-, Reinigungsmaterial Burg	20'423.95		20'500		20'426.50	
217.3140.00	Unterhalt der Gebäude und Anlagen	494'142.35		469'500		566'188.75	
217.3140.01	Unterhalt Gebäude und Anlagen Binzhholz	87'585.45		83'000		72'064.15	
217.3140.02	Unterhalt Gebäude und Anlagen Neuwies	84'495.65		87'000		112'477.90	
217.3140.03	Unterhalt Gebäude und Anlagen Laupen	69'787.05		65'000		69'840.05	
217.3140.04	Unterhalt Gebäude und Anlagen Ried	30'803.65		31'000		44'961.55	
217.3140.05	Unterhalt Gebäude und Anlagen Mettlen	9'175.45		7'000		17'097.70	
217.3140.06	Unterhalt Gebäude und Anlagen Burg	165'938.65		160'000		172'367.70	
217.3140.07	Unterhalt Gebäude und Anlagen Hübli	22'513.40		19'500		13'598.30	
217.3140.08	Unterhalt Gebäude und Anlagen Hittenberg	4'843.55		7'000		19'867.10	
217.3140.11	Unterhalt Gebäude und Anlagen, Vandalismus	7'884.10				16'306.45	
217.3140.99	Unterhalt Gebäude, Anlagen Wärmeverbund Binzhholz	11'115.40		10'000		27'607.85	
217.3150.00	Unterhalt Mobiliar, Geräte, Maschinen	54'956.55		52'900		58'380.15	
217.3150.01	Unterhalt Mobiliar, Geräte Binzhholz	9'074.40		10'500		8'585.10	

LAUFENDE RECHNUNG

Jahresrechnung

R LR Funktion detailliert

Nummer	Einzelkonti nach Funktionen Politische Gemeinde	Rechnung 2016		Voranschlag 2016		Rechnung 2015	
		Aufwand	Ertrag	Aufwand	Ertrag	Aufwand	Ertrag
217.3150.02	Unterhalt Mobiliar, Geräte Neuwies	5'236.45		4'900		7'903.25	
217.3150.03	Unterhalt Mobiliar, Geräte Laupen	15'834.30		12'300		14'513.95	
217.3150.05	Unterhalt Mobiliar, Geräte AW und Ried	4'312.90		5'200		2'808.05	
217.3150.06	Unterhalt Mobiliar, Geräte Burg	20'498.50		20'000		24'569.80	
217.3160.00	Mieten und Benützungsgebühren	142'225.55		121'600		122'830.00	
217.3160.00	Mieten für Liegenschaften	142'225.55		121'600		122'830.00	
217.3170.00	Spesenentschädigungen	2'079.10		3'000		3'922.90	
217.3170.00	Spesenentschädigungen	2'079.10		3'000		3'922.90	
217.3180.00	Dienstleistungen Dritter	120'109.50		189'500		192'417.10	
217.3180.00	Sachversicherungsprämien, Abgaben, Gebühren	84'554.45		90'000		97'154.30	
217.3183.00	Dienstleistungen Dritter, Alle Schuleinheiten	35'555.05		99'500		95'262.80	
217.3182.00	Telefon, Internet, Porto	30'904.35		36'800		32'074.55	
217.3182.01	Telefon, Internet, Porti Binzhof	7'501.35		8'600		8'262.95	
217.3182.02	Telefon, Internet, Porti Neuwies	4'891.60		6'000		7'395.70	
217.3182.03	Telefon, Internet, Porti Laupen	4'774.45		5'000		4'390.80	
217.3182.05	Telefon, Internet, Porti AW und Ried	6'495.85		5'200		5'394.60	
217.3182.06	Telefon, Internet, Porti Burg	7'241.10		12'000		6'630.50	
217.3520.00	Entschädigung an andere Gemeinden	35'600.00		43'800		52'090.00	
217.3520.05	Unterhalt Hausdienst, Anteil Fischenthal für KIGA	35'600.00		43'800		52'090.00	
217.3653.00	Beiträge an Private					63'300.00	
217.3653.30	Sanierungsbeiträge BVK AG					63'300.00	
217.3900.00	Interne Verrechnung Anteil Personalaufwand					5'017.10	
217.3910.00	Interne Verrechnung Energie u. a. Heizenergie KIGA Windegg					5'017.10	
217.4270.00	Mietzinserträge		91'446.00		90'800		91'981.00
217.4270.00	Mietzinserträge Wohnungen		85'650.00		85'000		86'185.00
217.4271.00	Mietzinserträge Parkplätze Jakobstrasse, Pacht Burgwiese		5'796.00		5'800		5'796.00

LAUFENDE RECHNUNG

Jahresrechnung

R LR Funktion detailliert

Nummer	Einzelkonti nach Funktionen Politische Gemeinde	Rechnung 2016		Voranschlag 2016		Rechnung 2015	
		Aufwand	Ertrag	Aufwand	Ertrag	Aufwand	Ertrag
217.4340.00	Benützungsgebühren Schulräume		21'667.10		16'500		19'983.90
217.4340.01	Benützungsgeb. für Schulräume Binzholz		550.00		500		500.00
217.4340.03	Benützungsgeb. für Schulräume Laupen		9'230.00		7'000		8'515.00
217.4340.05	Benützungsgeb. für Schulräume AW und Ried		700.00				450.00
217.4340.06	Benützungsgeb. für Schulräume Burg		2'047.50		1'000		1'609.40
217.4340.09	Benützungsgeb. für Schulsporthalle		9'139.60		8'000		8'909.50
217.4360.00	Rückerstattungen Dritter		24'435.50		23'000		19'232.75
217.4360.00	Rückerstattungen Dritter und Versicherungen		23'376.05		23'000		18'632.75
217.4360.11	Rückerstatt. Dritter und Versicherung Vandalismus		1'059.45				600.00
217.4520.00	Kostenanteile Dritter		46'751.30		35'000		52'889.30
217.4520.01	Kostenanteil Wärmeverbund Binzholz-A3T		46'751.30		35'000		52'889.30
218	Schule Sonstiges	754'294.71	20'611.00	895'400	12'000	954'836.97	24'058.00
	Nettoergebnis		733'683.71		883'400		930'778.97
218.3011.00	Besoldungen Schulen allgemein	150'641.10		133'900		130'286.60	
218.3011.00	Besoldungen Schulen allgemein	17'303.35		6'900		7'347.80	
218.3011.80	Besoldungen Hallenbadbegleitungen	45'337.90		46'000		39'119.65	
218.3011.90	Besoldung BusfahrerInnen	87'999.85		81'000		83'819.15	
218.3022.00	Besoldungen Fachteams	43'604.75		82'400		78'270.00	
218.3022.01	Besoldungen Fachteam Binzholz	6'523.55		17'000		13'767.45	
218.3022.02	Besoldungen Fachteam Neuwies	10'105.25		17'700		14'515.55	
218.3022.03	Besoldungen Fachteam Laupen	8'731.05		15'600		16'411.35	
218.3022.05	Besoldungen Fachteam AW-Ried	9'028.55		15'600		16'828.95	
218.3022.06	Besoldungen Fachteam Burg	9'216.35		16'500		16'746.70	
218.3030.00	Sozialleistungen	22'958.35		27'200		26'032.35	
218.3030.00	Sozialleistungen AHV/ALV, UVG, BVG	22'958.35		27'200		26'032.35	
218.3080.00	Vikariate			10'000		2'657.85	
218.3080.01	Vikariate Projekte			10'000		2'657.85	

LAUFENDE RECHNUNG

Jahresrechnung

R LR Funktion detailliert

Nummer	Einzelkonti nach Funktionen Politische Gemeinde	Rechnung 2016		Voranschlag 2016		Rechnung 2015	
		Aufwand	Ertrag	Aufwand	Ertrag	Aufwand	Ertrag
218.3090.00	Weiterbildung Personal	71'660.10		84'300		81'695.30	
218.3090.01	Weiterbildung Personal Binzholz	25'990.40		16'500		22'323.00	
218.3090.02	Weiterbildung Personal Neuwies	16'197.00		14'100		17'693.00	
218.3090.03	Weiterbildung Personal Laupen	8'544.90		14'100		5'303.00	
218.3090.05	Weiterbildung Personal AW und Ried	8'390.15		14'600		14'046.70	
218.3090.06	Weiterbildung Personal Burg	12'537.65		20'000		20'945.70	
218.3090.99	Weiterbildung Personal übriges			5'000		1'383.90	
218.3091.00	Allgemeiner Personalaufwand Schulen	32'427.65		35'000		27'003.95	
218.3091.01	Allgem. Personalaufwand Binzholz	7'459.85		7'000		5'846.25	
218.3091.02	Allgem. Personalaufwand Neuwies	6'627.95		7'000		4'314.35	
218.3091.03	Allgem. Personalaufwand Laupen	6'022.60		7'000		5'360.05	
218.3091.05	Allgem. Personalaufwand AW und Ried	5'855.45		7'000		5'172.30	
218.3091.06	Allgem. Personalaufwand Burg	6'461.80		7'000		6'311.00	
218.3092.00	Stelleninseerate Schule Wald	9'259.15		15'000		14'853.30	
218.3092.00	Stelleninseerate Schule Wald	9'259.15		15'000		14'853.30	
218.3100.00	Schüler- und Lehrerbibliothek	14'139.65		28'900		28'815.30	
218.3100.01	Schüler- und Lehrerbibliothek Binzholz	3'136.25		5'000		4'963.75	
218.3100.02	Schüler- und Lehrerbibliothek Neuwies	2'293.90		4'200		3'444.75	
218.3100.03	Schüler- und Lehrerbibliothek Laupen	2'487.35		4'400		4'223.10	
218.3100.05	Schüler- und Lehrerbibliothek AW und Ried	3'412.60		5'400		5'405.20	
218.3100.06	Schüler- und Lehrerbibliothek Burg	2'809.55		5'100		5'978.50	
218.3100.99	Schüler- und Lehrerbibliothek übrige			4'800		4'800.00	
218.3170.00	Repräsentationsspesen	2'917.30		1'000		4'013.80	
218.3171.00	Repräsentationskosten und Spesen	2'917.30		1'000		4'013.80	
218.3181.00	Schulpsychologischer Beratungsdienst	240'187.50		238'000		232'129.15	
218.3181.60	Schulpsychologischer Beratungsdienst PS	197'949.30		184'000		179'012.85	
218.3181.70	Schulpsychologischer Beratungsdienst Sek.	42'238.20		54'000		53'116.30	
218.3182.00	Diverse Schulanlässe	34'616.75		51'000		51'925.75	
218.3182.01	Div. Schulanlässe Binzholz	5'463.25		5'000		5'207.90	
218.3182.02	Div. Schulanlässe Neuwies	4'484.55		5'000		5'090.95	

LAUFENDE RECHNUNG

Jahresrechnung

R LR Funktion detailliert

Nummer	Einzelkonti nach Funktionen Politische Gemeinde	Rechnung 2016		Voranschlag 2016		Rechnung 2015	
		Aufwand	Ertrag	Aufwand	Ertrag	Aufwand	Ertrag
218.3182.03	Div. Schulanlässe Laupen	3'446.95		5'000		5'029.10	
218.3182.05	Div. Schulanlässe AW und Ried	4'836.35		5'000		5'234.40	
218.3182.06	Div. Schulanlässe Burg	9'087.55		11'000		10'329.90	
218.3182.19	Div. Schulanlässe Schulgemeinden übrige			5'000		3'293.60	
218.3182.99	Div. Schulanlässe Schulen übrige	7'298.10		15'000		17'739.90	
218.3183.00	Dienstleistungen Dritter	19'797.55		15'000		14'387.90	
218.3183.00	Dienstleistungen Dritter	19'797.55		15'000		14'387.90	
218.3184.00	Schülertransporte, Abonnemente	55'361.95		68'000		105'117.10	
218.3184.00	Schülertransporte, Abonnemente	41'431.50		62'000		70'066.15	
218.3184.10	Projekte Schule allgemein	13'930.45		6'000		35'050.95	
218.3190.00	Öffentlichkeitsarbeit (Elternarbeit)	7'272.65		15'000		23'404.45	
218.3190.01	Öffentlichkeitsarbeit Binzholz	1'997.60		2'000		2'367.40	
218.3190.02	Öffentlichkeitsarbeit Neuwies	1'529.50		2'000		2'071.20	
218.3190.03	Öffentlichkeitsarbeit Laupen	887.60		2'000		1'952.15	
218.3190.05	Öffentlichkeitsarbeit AW und Ried	1'635.50		2'000		1'184.10	
218.3190.06	Öffentlichkeitsarbeit Burg	1'222.45		2'000		1'211.60	
218.3190.99	Öffentlichkeitsarbeit übrige			5'000		14'618.00	
218.3510.00	Verkehrskundeunterricht durch die Kapo	20'383.50		20'000		20'024.50	
218.3510.00	Verkehrskundeunterricht Kapo	20'383.50		20'000		20'024.50	
218.3653.00	Beiträge an Private					10'400.00	
218.3653.30	Sanierungsbeiträge BVK AG					10'400.00	
218.3910.00	Interne Verrechnungen Sachaufwand	29'066.76		70'700		103'819.67	
218.3910.60	Betriebsbeitrag Hallenbad PS	29'066.76		70'700		103'819.67	
218.4360.00	Rückerstattungen Dritter		3'038.00		2'000		11'988.00
218.4340.00	Diverse Einnahmen		3'038.00		2'000		9'870.00
218.4360.00	Rückerstatt. Dritter und Versicherungsleistungen						2'118.00
218.4390.00	Rückerstattung Weiterbildung		1'740.00				2'070.00
218.4390.01	Rückerstattung Weiterbildung Binzholz		1'740.00				2'070.00

LAUFENDE RECHNUNG

Jahresrechnung

R LR Funktion detailliert

Nummer	Einzelkonti nach Funktionen Politische Gemeinde	Rechnung 2016		Voranschlag 2016		Rechnung 2015	
		Aufwand	Ertrag	Aufwand	Ertrag	Aufwand	Ertrag
218.4520.00	Rückerstattungen Schülertransporte		10'000.00		10'000		10'000.00
218.4520.00	Schülertransporte Oberholz usw.		10'000.00		10'000		10'000.00
218.4610.00	Staatsbeiträge		5'833.00				
218.4610.00	Staatsbeiträge		5'833.00				
219	Schulverwaltung	1'800'532.60	94'567.80	1'719'000	2'000	1'790'328.15	18'551.55
	Nettoergebnis		1'705'964.80		1'717'000		1'771'776.60
219.3001.00	Entschädigung Behördentätigkeit	138'706.00		149'000		158'428.00	
219.3001.00	Entschädigungen Behördentätigkeit	138'706.00		149'000		158'428.00	
219.3002.00	Tag- und Sitzungsgelder	3'000.00		10'000		10'290.00	
219.3002.20	Tag- und Sitzungsgelder Mitarbeitende	3'000.00		10'000		9'990.00	
219.3002.39	Tag- und Sitzungsgelder übrige					300.00	
219.3010.00	Besoldungen Schulverwaltung	442'574.15		454'400		456'709.85	
219.3010.00	Besoldungen Sekretariat Schulverwaltung	413'959.20		428'000		427'047.75	
219.3010.70	Besoldung Schulleitung	28'614.95		26'400		29'662.10	
219.3030.00	Sozialleistungen	92'527.90		85'700		103'996.90	
219.3030.00	Sozialleistungen	92'527.90		85'700		103'996.90	
219.3090.00	Allgemeiner Personalaufwand, Behörden und Schulverwaltung	7'616.70		28'500		16'456.50	
219.3090.10	Allg. Personalaufwand, Weiterbildung Behörde	7'490.00		26'500		16'456.50	
219.3090.30	Allgemeiner Personalaufwand Inerate, Spesen	126.70		2'000			
219.3100.00	Büromaterial, Drucksachen, Publikationen	18'652.35		25'000		25'728.65	
219.3100.00	Büromaterial, Drucksachen, Publikationen	18'652.35		25'000		25'728.65	
219.3150.00	Unterhalt Mobiliar, Maschinen, Geräte			2'200			
219.3150.00	Unterhalt Mobiliar, Geräte, Maschinen			2'200			
219.3152.00	Informatik Software und Support	10'895.05		12'400		10'251.75	

LAUFENDE RECHNUNG

Jahresrechnung

R LR Funktion detailliert

Nummer	Einzelkonti nach Funktionen Politische Gemeinde	Rechnung 2016		Voranschlag 2016		Rechnung 2015	
		Aufwand	Ertrag	Aufwand	Ertrag	Aufwand	Ertrag
219.3152.00	Informatik Software und Support	10'895.05		12'400		10'251.75	
219.3162.00	Benützungskosten Mobility Car	250.00				250.00	
219.3162.00	Benützungsgebühren Mobility Car	250.00				250.00	
219.3170.00	Repräsentationskosten und Spesen	3'139.75		7'000		6'762.15	
219.3170.00	Repräsentationskosten und Spesen	3'139.75		7'000		6'762.15	
219.3181.00	Fest- und Traueranlässe, Geschenke	17'068.75		20'000		18'858.45	
219.3181.00	Fest- und Traueranlässe, Geschenke, Ehrungen	17'068.75		20'000		18'858.45	
219.3182.00	Verwaltungskosten (Telefon, Porto, Gebühren)	5'357.55		10'400		9'911.60	
219.3182.00	Verwaltungskosten, Telefon, Porto, Gebühren	5'357.55		10'400		9'911.60	
219.3183.00	Leistungen Dritter	10'017.00		2'000		540.00	
219.3183.00	Leistungen Dritter juristische Abklärungen	10'017.00		2'000		540.00	
219.3184.00	Leistungen Dritter Aushilfe Personal	85'924.80				28'576.80	
219.3184.00	Leistungen Dritter Aushilfe Personal	85'924.80				28'576.80	
219.3510.00	Kostenanteil Lohnadministration BiD	28'815.00		27'600		25'908.00	
219.3510.00	Kostenanteil Lohnadministration BiD	28'815.00		27'600		25'908.00	
219.3511.00	Lohnkostenanteile Schulleitungen	785'512.10		733'000		711'284.10	
219.3511.00	Lohnkostenanteile Schulleitung BiD	785'512.10		733'000		711'284.10	
219.3650.00	Beiträge an diverse Institutionen	12'169.20		13'500		13'013.00	
219.3650.00	Beiträge an diverse Institutionen	12'169.20		13'500		13'013.00	
219.3653.00	Beiträge an Private					65'200.00	
219.3653.30	Sanierungsbeiträge BVK AG					65'200.00	
2193900	Interne Verrechnung Personalaufwand	2'840.00				3'840.80	
219.3900.00	Anteil Personalkosten und Weiterbildung	2'840.00				3'840.80	
219.3910.00	Interne Verrechnung Sachaufwand	135'466.30		138'300		124'321.60	

LAUFENDE RECHNUNG

Jahresrechnung

R LR Funktion detailliert

Nummer	Einzelkonti nach Funktionen Politische Gemeinde	Rechnung 2016		Voranschlag 2016		Rechnung 2015	
		Aufwand	Ertrag	Aufwand	Ertrag	Aufwand	Ertrag
219.3910.00	Anteil Sachaufwand Informatik	25'700.00		27'100		15'761.05	
219.3910.10	Anteil Miete, Porto, Büromaterial etc.	35'566.30		37'000		34'360.55	
219.3910.60	Verwaltungskostenbeitrag PS	48'700.00		48'700		48'700.00	
219.3910.70	Verwaltungskostenbeitrag Sek.	25'500.00		25'500		25'500.00	
219.4360.00	Rückerstattungen Dritter		94'567.80		2'000		18'551.55
219.4360.00	Rückerstattungen Dritter und Versicherungen		94'567.80		2'000		18'551.55
220	Sonderschulung	4'767'247.00	306'565.55	4'594'900	126'000	4'024'018.75	117'655.70
	Nettoergebnis		4'460'681.45		4'468'900		3'906'363.05
220.3021.00	Besoldung Deutsch Kindergarten	208'732.05		215'100		224'896.90	
220.3021.01	Besoldungen DAZ Kindergarten Binzholz	70'548.55		74'800		77'109.30	
220.3021.02	Besoldungen DAZ Kindergarten Neuwies	64'585.45		64'700		67'917.65	
220.3021.03	Besoldungen DAZ Kindergarten Laupen	60'615.50		58'600		62'493.60	
220.3021.05	Besoldungen DAZ Kindergarten Ried	12'982.55		17'000		17'376.35	
220.3022.00	Besoldung Deutsch als Zweitsprache	457'684.45		519'400		537'122.15	
220.3022.01	Besoldungen DAZ Binzholz	178'973.55		220'500		227'002.15	
220.3022.02	Besoldungen DAZ Neuwies	84'456.10		99'400		83'852.60	
220.3022.03	Besoldungen DAZ Laupen	60'619.20		62'100		70'608.55	
220.3022.05	Besoldungen DAZ AW und Ried	40'276.05		42'800		54'045.30	
220.3022.06	Besoldungen DAZ Burg	93'359.55		94'600		101'613.55	
220.3025.00	Besoldungen Logopädie	326'070.10		319'000		269'497.20	
220.3025.00	Besoldungen Logopädie	326'070.10		319'000		269'497.20	
220.3026.00	Besoldungen Psychomotorik	183'256.40		181'400		166'393.65	
220.3026.00	Besoldungen Psychomotorik	183'256.40		181'400		166'393.65	
220.3027.00	Total Sonderschulung Diverse	166'134.55		131'500		253'598.30	
220.3027.20	Besoldung Integr. Sonderschulung IS PS	90'892.90		93'200		179'164.95	
220.3027.25	Besoldung Integr. Sonderschulung IS Sek	16'736.20		16'300		29'301.50	
220.3027.30	Besoldung Einzelunterricht PS	511.95				21'676.90	
220.3027.50	Besoldung Aufgabenstunden			5'000		4'176.25	
220.3027.60	Besoldung Assistenz PS	53'337.15		17'000		19'278.70	

LAUFENDE RECHNUNG

Jahresrechnung

R LR Funktion detailliert

Nummer	Einzelkonti nach Funktionen Politische Gemeinde	Rechnung 2016		Voranschlag 2016		Rechnung 2015	
		Aufwand	Ertrag	Aufwand	Ertrag	Aufwand	Ertrag
220.3027.65	Besoldung Assistenz Sek	4'656.35					
220.3029.00	Besoldung Aufgabenhilfe-Aufsicht	24'319.45		22'000		19'247.45	
220.3029.00	Besoldungen Aufgabenhilfe und -aufsicht	24'319.45		22'000		19'247.45	
220.3030.00	Sozialleistungen	250'746.05		263'300		274'844.65	
220.3030.00	Sozialleistungen AHV/ALV	250'746.05		263'300		274'844.65	
220.3170.00	Repräsentationsspesen	1'071.00		1'000		1'125.60	
220.3170.00	Spesenentschädigungen	1'071.00		1'000		1'125.60	
220.3180.00	Dienstleistungen Therapien	56'032.00		42'000		45'049.00	
220.3180.00	Dienstleistung Therapien Institut für Therapien	56'032.00		42'000		45'049.00	
220.3181.00	Dienstleistungen Projekt TILL			1'600			
220.3181.00	Dienstleistung Projekt TILL			1'600			
220.3183.00	Dienstleistungen Dritter	31'003.80		-241'900		41'821.80	
220.3183.00	Dienstleistungen Dritter, Honorare etc.	31'003.80		58'100		41'821.80	
220.3188.00	Budgetkorrektur Pauschal Sonderschule			-300'000			
220.3190.00	Transport interne und externe Schüler	142'651.95		240'000		230'690.55	
220.3190.70	Transport interne und externe Schüler	142'651.95		240'000		230'690.55	
220.3510.00	Lohnkostenanteile an Bildungsdirektion	987'507.00		1'051'700			
211.3510.00	Lohnkostenanteile BID Sonderschulung	987'507.00		1'051'700			
220.3640.00	Beiträge an Sonderschulen und Heime	1'932'038.20		1'848'800		1'824'131.50	
220.3640.50	Beiträge an Sonderschulen und Heime	1'893'854.80		1'824'800		1'773'131.50	
220.3640.70	Beitrag an Spitalschulung	38'183.40		20'000		51'000.00	
220.3640.80	Beiträge an Time-out extern			4'000			
220.3653.00	Beiträge an Private					135'600.00	
220.3653.30	Sanierungsbeiträge BVK AG					135'600.00	
220.4330.00	Elternbeiträge an Sonderschulungskosten		34'302.40		37'500		35'657.00

LAUFENDE RECHNUNG

Jahresrechnung

R LR Funktion detailliert

Nummer	Einzelkonti nach Funktionen Politische Gemeinde	Rechnung 2016		Voranschlag 2016		Rechnung 2015	
		Aufwand	Ertrag	Aufwand	Ertrag	Aufwand	Ertrag
220.4330.00	Elternbeiträge an Sonderschulungskosten		34'302.40		37'500		35'657.00
220.4360.00	Rückerstattungen Dritter		2'040.15		13'000		4'881.70
220.4360.00	Rückerstattungen Dritter und Versicherungen		2'040.15		13'000		4'881.70
220.4520.00	Entschädigung von anderen Gemeinden		196'400.00				
220.4520.00	Entschädigung von anderen Gemeinden		196'400.00				
220.4610.00	Staatsbeiträge		73'823.00		75'500		77'117.00
220.4610.00	Staatsbeiträge		73'823.00		75'500		77'117.00
230	Berufsbildung	254'105.45	32'015.40	390'200	56'000	275'158.55	35'384.60
	Nettoergebnis		222'090.05		334'200		239'773.95
230.3091.00	Diverse Personalkosten, Schnupperlehren	1'563.50		1'200		812.80	
230.3103.00	Fachliteratur, Schulmaterial	1'181.00		1'500		1'539.80	
230.3610.00	Berufswahl- und Weiterbildungsschule ZO	190'800.00		347'300		241'226.90	
230.3611.00	Schulgelder Integrationsklassen BWS	45'626.95		30'200		20'023.05	
230.3640.00	Lehrlingsausbildung und Berufsschulen	14'934.00		10'000		11'556.00	
230.4360.00	Rückerstattungen Materialgeld BWS		32'015.40		56'000		35'384.60
290	Bildungswesen übriges	91'233.50	61'303.50	99'400	61'000	84'219.55	67'496.00
	Nettoergebnis		29'930.00		38'400		16'723.55
290.3020.00	Besoldungen Projekte Schule	32'529.95		31'500		34'755.55	
290.3030.00	Sozialleistungen AHV/ALV, UVG	6'979.55		4'800		7'012.95	
290.3160.00	Miete, übriges Konversations-Deutschunterricht	1'000.00		1'000		1'000.00	
290.3181.00	Projekt Cafe International	5'370.30		5'300		5'306.45	
290.3182.00	Projekte Schule			1'000		105.60	
290.3510.00	Projekt Bildungslandschaft	20'401.70		28'000		1'500.00	
290.3651.00	Beitrag an Leseverein Laupen	7'800.00		7'800		7'800.00	
290.3653.30	Sanierungsbeiträge BVK AG					1'000.00	
290.3660.00	Ausländerintegration	17'152.00		20'000		25'739.00	
290.4330.00	Materialverkäufe, Haft- und Kursgelder		10'317.50		6'000		11'010.00
290.4610.00	Staatsbeiträge		50'986.00		55'000		56'486.00
3	Kultur und Freizeit	1'296'629.36	242'219.03	1'298'500	286'500	1'469'417.13	492'508.02
	Nettoergebnis		1'054'410.33		1'012'000		976'909.11

LAUFENDE RECHNUNG

Jahresrechnung

R LR Funktion detailliert

Nummer	Einzelkonti nach Funktionen Politische Gemeinde	Rechnung 2016		Voranschlag 2016		Rechnung 2015	
		Aufwand	Ertrag	Aufwand	Ertrag	Aufwand	Ertrag
301	Kulturkommission	57'393.30	32'444.50	65'300	25'000	67'933.35	28'776.10
	Nettoergebnis		24'948.80		40'300		39'157.25
301.3000.00	AG Kultur Tag- und Sitzungsgeld	7'820.00		6'100		5'660.65	
301.3030.00	Sozialleistungen (AHV/ALV, UVG, BVG)	116.85		200		91.40	
301.3180.00	Gemeindekulturveranstaltungen	33'914.35		36'000		44'836.70	
301.3653.00	Übrige Beiträge an Dritte, Institutionen	15'542.10		23'000		11'344.60	
301.3654.00	Beiträge Kulturkommission Zürcher Oberland					6'000.00	
301.4340.00	Eintrittsgelder, übrige Einnahmen (subventioniert)		13'815.00		15'000		12'368.60
301.4610.00	Staatsbeitrag an Veranstaltungen		18'629.50		10'000		16'407.50
303	Gemeindebibliothek	159'575.05	28'081.95	166'600	27'000	155'462.60	26'427.05
	Nettoergebnis		131'493.10		139'600		129'035.55
303.3010.00	Besoldungen Bibliothek	90'432.60		98'000		90'978.80	
303.3030.00	Sozialleistungen (AHV/ALV, UVG)	11'849.10		13'800		11'620.05	
303.3090.00	Allgemeiner Personalaufwand					25.00	
303.3101.00	Allgemeines Büromaterial, Werbung	7'285.05		9'000		8'655.95	
303.3104.00	Anschaffungen Bücher, Spiele, Kassetten	29'962.60		30'000		30'392.10	
303.3110.00	Anschaffungen Mobilien	10'102.70		8'000			
303.3170.00	Repräsentationskosten und Spesen	326.40		800		120.00	
303.3180.00	Div. Ausgaben Veranstaltungen	1'716.60		2'000		1'973.00	
303.3653.30	Sanierungsbeiträge BVK AG					4'400.00	
303.3910.00	Anteil Sachaufwand Informatik Interne Verrechnung	7'900.00		5'000		7'297.70	
303.4340.00	Benützungsgebühren Bücherverleih		16'195.40		19'000		17'175.80
303.4341.00	Einnahmen DVD und CD		6'052.00		6'000		6'502.00
303.4342.00	Einnahmen defekte, verlorene Medien		512.70		1'000		410.30
303.4343.00	Diverse Einnahmen Veranstaltungen		3'981.85		1'000		2'338.95
303.4360.00	Rückerstattungen Dritter		1'340.00				
306	Heimatmuseum	63'890.88	255.00	68'600		53'167.61	9'004.35
	Nettoergebnis		63'635.88		68'600		44'163.26
306.3000.00	Entschädigungen, Tag- und Sitzungsgeld	24'479.00		27'900		18'831.00	
306.3010.00	Besoldung			300			
306.3030.00	Sozialleistungen (AHV/ALV, UVG)	314.00		1'000		604.30	
306.3100.00	Gemeindechronik	339.00		2'000		1'824.35	
306.3103.00	Fachliteratur, Zeitschriften, Abonnemente	102.00		100		62.00	

LAUFENDE RECHNUNG

Jahresrechnung

R LR Funktion detailliert

Nummer	Einzelkonti nach Funktionen Politische Gemeinde	Rechnung 2016		Voranschlag 2016		Rechnung 2015	
		Aufwand	Ertrag	Aufwand	Ertrag	Aufwand	Ertrag
306.3110.00	Sammelgut, Kunstgegenstände, Mobiliar	187.35		1'000		961.05	
306.3111.00	Anschaffung Mobilien	3'472.20					
306.3120.00	Wasser, Energie, Heizung	4'806.78		4'000		3'354.81	
306.3130.00	Betriebs- und Verbrauchsmaterial	2'567.20		2'000		1'065.60	
306.3140.00	Heimatismuseum, Baulicher Unterhalt und Reinigung	4'211.60		4'000		1'981.65	
306.3150.00	Unterhalt Ausstellungsgegenstände			1'000			
306.3160.00	Mieten für Schwertscheune	6'000.00		6'000		6'000.00	
306.3170.00	Repräsentationskosten, Spesen, Umzüge	2'750.55		3'000		4'976.15	
306.3180.00	Telefon, Porti, Gebühren, Versich.	6'818.10		7'000		7'233.30	
306.3181.00	Dienstleistungen Dritter für Ausstellungen	6'858.10		8'000		4'786.80	
306.3650.00	Beiträge an Dritte	485.00		500		435.00	
306.3910.00	Anteil Sachaufwand Informatik Interne Verrechnung	500.00		800		1'051.60	
306.4610.00	Staatsbeiträge						8'567.00
306.4690.00	Beiträge von Ausstellungen		255.00				437.35
309	Allgemeine Kulturförderung	87'140.00		88'000		95'440.00	
	Nettoergebnis		87'140.00		88'000		95'440.00
309.3190.00	Allgemeiner Sachaufwand Vereine			500			
309.3661.00	Beitrag an Harmoniemusik Wald	12'500.00		12'500		12'500.00	
309.3663.00	Kulturförderungs- und Jugendbeiträge an Dritte	74'640.00		75'000		82'940.00	
310	Denkmalpflege, Heimatschutz	75'100.10		81'700		56'836.65	
	Nettoergebnis		75'100.10		81'700		56'836.65
310.3000.00	Entschädigungen, Tag- und Sitzungsgeld	3'420.00		2'400		2'460.00	
310.3030.00	Sozialleistungen (AHV/ALV, BVG)	54.60		100		56.20	
310.3170.00	Spesenvergütungen Heimatschutzkommission	898.40		1'200		967.75	
310.3180.00	Honorare, Expertisen, Beiträge	15'479.10		28'000		14'228.70	
310.3650.00	Beiträge an Dritte für Restaurierung	55'248.00		50'000		39'124.00	
330	Parkanlagen, Wanderwege	115'579.80	3'163.15	42'800	2'000	97'774.55	2'064.65
	Nettoergebnis		112'416.65		40'800		95'709.90
330.3010.00	Besoldungen					20'158.00	
330.3030.00	Sozialleistungen (AHV/ALV/UVG)					3'899.45	
330.3120.00	Energie Festanschluss	739.45		800		1'156.20	
330.3140.00	Unterhalt öffentlicher Anlagen	28'890.10		16'000		30'313.30	
330.3141.00	Unterhalt Wanderwege VVW	15'034.10		10'000		14'200.00	

LAUFENDE RECHNUNG

Jahresrechnung

R LR Funktion detailliert

Nummer	Einzelkonti nach Funktionen Politische Gemeinde	Rechnung 2016		Voranschlag 2016		Rechnung 2015	
		Aufwand	Ertrag	Aufwand	Ertrag	Aufwand	Ertrag
330.3142.00	Unterhalt Brunnenanlagen	7'161.00		10'000		6'616.50	
330.3150.00	Unterhalt Maschinen, Geräte, Weihnachtsbeleuchtung	22'755.15		6'000		2'431.10	
330.3900.00	Besoldungsanteile übriges Personal Interne Verrechnung	41'000.00				19'000.00	
330.4360.00	Rückerstattungen Dritter		3'163.15		2'000		2'064.65
340	Turn- und Sportanlagen	203'971.48	11'652.00	155'400	19'500	166'526.82	13'517.50
	Nettoergebnis		192'319.48		135'900		153'009.32
340.3000.00	Entschädigungen, Tag- und Sitzungsgeld	10'000.00		10'000		16'264.30	
340.3010.00	Besoldungen Abwart und Unterhalt	68'432.55		69'000		44'671.05	
340.3030.00	Sozialleistungen (AHV/ALV, UVG)	12'094.00		9'900		7'558.90	
340.3060.00	Dienstkleider	978.00		1'000		1'404.85	
340.3110.00	Anschaffungen Maschinen, Mobiliar etc.	3'452.35		4'000		3'978.50	
340.3120.00	Wasser, Energie, Heizung Sportplatzgebäude	8'803.53		11'000		8'054.77	
340.3141.00	Unterhalt und Reparaturen Sportplatzgebäude	12'669.45		10'000		10'534.75	
340.3142.00	Unterhalt Sportplatz Laupenstr.	25'696.85		27'600		38'780.00	
340.3143.00	Unterhalt Kinderspielplatz Windegg	2'587.15		1'000		8'705.45	
340.3144.00	Unterhalt Waldspielplatz Nordholz	404.45		1'000			
340.3145.00	Unterhalt Spielplatz Neuhaus	274.35		1'500		560.00	
340.3150.00	Unterhalt Maschinen, Mobiliar, Geräte	9'182.95		8'000		10'532.35	
340.3170.00	Repräsentationskosten und Spesen	35.00					
340.3180.00	Gebühren, Abgaben Sportanlagen und Wohnung	2'168.85		1'400		1'481.90	
340.3190.00	Allgemeiner Sachaufwand	192.00					
340.3651.00	Beiträge Walder Sportvereinigung	10'000.00					
340.3900.00	Besoldungsanteile übriges Personal Interne Verrechnung	37'000.00				14'000.00	
340.4270.00	Sportplatzgebäude, Miete		11'652.00		11'500		11'844.00
340.4360.00	Rückerstattungen Dritter						1'673.50
340.4610.00	Staatsbeiträge Sport				8'000		
341	Freiluftbad Sunnethal	196'184.86	65'047.75	280'000	76'000	261'553.36	74'338.15
	Nettoergebnis		131'137.11		204'000		187'215.21
341.3010.00	Besoldungen an Drittpersonen	88'266.30		128'000		127'223.45	
341.3030.00	Sozialleistungen (AHV/ALV, UVG)	15'863.65		23'100		22'129.80	
341.3090.00	Allgemeiner Personalaufwand			500		178.75	
341.3100.00	Drucksachen, Publikationen etc.	2'008.80		3'500		5'976.30	
341.3110.00	Anschaffungen Geräte, Mobiliar, Einrichtungen	3'766.95		6'000		5'120.55	
341.3120.00	Wasser, Energie, Heizung	35'168.66		35'000		36'871.36	

LAUFENDE RECHNUNG

Jahresrechnung

R LR Funktion detailliert

Nummer	Einzelkonti nach Funktionen Politische Gemeinde	Rechnung 2016		Voranschlag 2016		Rechnung 2015	
		Aufwand	Ertrag	Aufwand	Ertrag	Aufwand	Ertrag
341.3130.00	Betriebs- und Verbrauchsmaterial	10'674.85		14'000		16'220.25	
341.3140.00	Unterhalt Liegenschaften und Anlagen	3'705.15		6'000		12'105.70	
341.3141.00	Unterhalt Umgebung im Freibad	5'192.45		9'000		11'916.50	
341.3150.00	Unterhalt Maschinen und Geräte	24'797.25		43'900		16'531.45	
341.3170.00	Repräsentationskosten und Spesen	148.50					
341.3180.00	Allgemeine Verwaltungskosten, Versicherungen	2'901.05		3'000		2'786.25	
341.3181.00	Badeaufsicht SLRG	525.00		2'000		2'137.50	
341.3182.00	Kehricht- und Kanalisationgebühren	3'166.25		5'000		2'355.50	
341.3190.00	Allgemeiner Sachaufwand RZO Abo			1'000			
341.4270.00	Pachtzins Kiosk		2'050.00		2'000		2'000.00
341.4340.00	Eintrittsgelder und Abonnemente		55'186.00		70'000		65'597.65
341.4360.00	Rückerstattungen Dritter		551.75				
341.4390.00	Verschiedene Erträge		7'260.00		4'000		6'740.50
342	Hallenbad Friedhofstrasse	323'581.28	100'410.28	334'300	135'600	492'053.82	337'258.82
	Nettoergebnis		223'171.00		198'700		154'795.00
342.3010.00	Besoldungen Betriebspersonal	204'220.15		210'000		207'934.75	
342.3030.00	Sozialleistungen (AHV/ALV, UVG, BVG)	36'825.95		35'700		37'927.50	
342.3060.00	Dienstkleider			1'000		1'755.00	
342.3090.00	Allgemeiner Personalaufwand	160.00		200		467.25	
342.3100.00	Drucksachen, Billette, Werbung	1'196.70		3'100		4'243.50	
342.3110.00	Anschaffungen Geräte, Maschinen, Mobiliar			1'500		5'464.50	
342.3120.00	Wasser, Energie, Heizung	46'998.13		41'500		125'710.17	
342.3130.00	Betriebs- und Verbrauchsmaterial	7'485.00		4'600		14'407.25	
342.3140.00	Unterhalt Liegenschaften, Anlagen	5'407.50		11'400		19'082.45	
342.3150.00	Unterhalt Mobiliar, Geräte, Maschinen	3'733.50		11'100		26'118.10	
342.3170.00	Spesenersatz, Reisekosten	957.05		1'000		1'350.00	
342.3180.00	Allgemeine Verwaltungskosten, Versicherungen	6'511.25		2'500		7'081.85	
342.3182.00	Gebühren Kehricht und Kanalisation	2'743.50		2'100		1'911.95	
342.3189.00	Mehrwertsteuer	185.55					
342.3191.00	Ausgaben Getränkeautomat	1'657.00		2'100		4'432.55	
342.3192.00	Ausgaben Solarium			200			
342.3653.30	Sanierungsbeiträge BVK AG					25'000.00	
342.3900.00	Besoldungsanteile Übriges Personal Interne Verrechnung					1'844.40	
342.3910.00	Anteil Sachaufwand Informatik Interne Verrechnung	5'500.00		6'300		7'322.60	

LAUFENDE RECHNUNG

Jahresrechnung

R LR Funktion detailliert

Nummer	Einzelkonti nach Funktionen Politische Gemeinde	Rechnung 2016		Voranschlag 2016		Rechnung 2015	
		Aufwand	Ertrag	Aufwand	Ertrag	Aufwand	Ertrag
342.4271.00	Einnahmen Getränkeautomat		2'392.25		3'000		6'435.10
342.4272.00	Einnahmen Solarium		425.90		900		1'369.35
342.4273.00	Mieten Schaukasten		1'000.05		400		1'579.40
342.4274.00	Mieten Parkplätze ohne Verrechnung Schulen		666.70		2'000		2'768.60
342.4341.00	Eintrittsgelder		57'734.80		48'000		175'129.55
342.4360.00	Rückerstattungen inkl. Versicherungsleistungen		761.90				
342.4390.00	Verschiedene Erträge		6'643.07		8'400		32'158.20
342.4391.00	Sponsoring						963.00
342.4392.00	Vermietungen		240.15		300		603.75
342.4520.00	Kostenanteile und Rückerstattungen		1'478.70		1'900		7'415.10
342.4910.00	Defizitbeiträge Schule Hallenbadbenutzung		29'066.76		70'700		103'819.67
342.4910.01	Interne Verrechnung Energie						5'017.10
343	Schiessanlage	9'812.61	1'164.40	11'400	1'400	18'268.37	1'121.40
	Nettoergebnis		8'648.21		10'000		17'146.97
343.3120.00	Wasser, Energie, Heizung	1'839.46		1'800		1'031.97	
343.3140.00	Unterhalt Schützen- und Scheibenstand	4'467.85		6'000		13'704.65	
343.3180.00	Dienstbarkeits-Entschädigungen	2'612.60		2'700		2'640.95	
343.3181.00	Gebühren und Abgaben	892.70		900		890.80	
343.4390.00	Allgemeine Erträge		1'164.40		1'400		1'121.40
350	Übrige Freizeitgestaltung	4'400.00		4'400		4'400.00	
	Nettoergebnis		4'400.00		4'400		4'400.00
350.3650.00	Freizeitwerkstätte Windegg	3'000.00		3'000		3'000.00	
350.3651.00	Beiträge an Elternverein Wald, übrige Vereine	1'400.00		1'400		1'400.00	
4	Gesundheit	3'369'576.25	4'490.95	2'657'500	4'500	2'983'849.35	3'785.95
	Nettoergebnis		3'365'085.30		2'653'000		2'980'063.40
415	Pflegefinanzierung Alters- und Pflegeheime	2'257'955.85		1'992'900		2'098'740.45	
	Nettoergebnis		2'257'955.85		1'992'900		2'098'740.45
415.3622.00	Beiträge Langzeitpflege, Gemeinden/Zweckverbände	104'532.40		43'200		65'126.60	
415.3640.00	Beiträge Langzeitpflege, gemischtwirtschaftlich (S3T)	1'307'798.75		1'353'000		1'255'164.10	
415.3642.00	Beiträge Langzeitpflege, gemischtwirtschaftlich (übrige)	51'349.80		13'700		34'162.00	
415.3652.00	Beiträge Langzeitpflege, private	789'418.70		574'600		740'246.65	
415.3653.00	Beiträge Langzeitpflege, private (Akut-/Übergangspfl.)	4'856.20		8'400		4'041.10	

LAUFENDE RECHNUNG

Jahresrechnung

R LR Funktion detailliert

Nummer	Einzelkonti nach Funktionen Politische Gemeinde	Rechnung 2016		Voranschlag 2016		Rechnung 2015	
		Aufwand	Ertrag	Aufwand	Ertrag	Aufwand	Ertrag
440	Ambulante Krankenpflege	8'825.00		6'500		9'200.00	
	Nettoergebnis		8'825.00		6'500		9'200.00
440.3081.00	Wartegelder an Hebammen für Pikett	8'825.00		6'500		9'200.00	
445	Pflegefinanzierung ambul. Krankenpflege (Spitex)	928'833.50		475'200		713'283.75	
	Nettoergebnis		928'833.50		475'200		713'283.75
445.3620.00	Beiträge ambulant, Gemeinde/Zweckverband (Palliative-Care)	8'210.45					
445.3623.00	Beiträge ambulant, Gemeinde/Zweckverband (Spitex)	10'885.10		500		4'922.65	
445.3640.00	Beiträge ambulant, gemischtwirtschaftlich	874'269.10		454'200		685'636.10	
445.3643.00	Beiträge ambulant, gemischtwirtschaftlich (Spitex)					21.70	
445.3653.00	Beiträge ambulant, private (Spitex)	34'563.80		19'500		22'240.25	
445.3654.00	Beiträge ambulant, private (Akut-/Übergangspfl.)	905.05		1'000		463.05	
450	Krankheitsbekämpfung	82'137.70		82'500		81'884.20	
	Nettoergebnis		82'137.70		82'500		81'884.20
450.3150.00	Unterhalt, Reparaturen Gerätschaften			200			
450.3640.00	Beitrag an Beratungsstelle für Alkoholprobleme	47'105.00		47'300		47'230.00	
450.3641.00	Beitrag an Verein für Drogenfragen	35'032.70		35'000		34'654.20	
460	Schulgesundheitsdienst	74'138.35		74'600		61'093.55	
	Nettoergebnis		74'138.35		74'600		61'093.55
460.3010.00	Besoldungen Zahnprophylaxe	2'687.05		4'400		3'633.15	
460.3010.10	Besoldung Pedikuloseprophylaxe	438.05		1'000		384.55	
460.3012.00	Besoldungen Schularzt	3'600.00		4'600		3'600.00	
460.3030.00	Sozialleistungen (AHV/ALV, UVG)	380.70		1'100		453.80	
460.3130.00	Verbrauchsmaterial	388.85		1'000		1'853.90	
460.3180.00	Beiträge an Zahnbehandlungskosten	1'141.50		2'500		2'142.65	
460.3181.00	Untersuch Zahnarzt und Arzt	65'502.20		60'000		49'025.50	
470	Lebensmittelkontrolle	17'685.85	4'490.95	25'800	4'500	19'647.40	3'785.95
	Nettoergebnis		13'194.90		21'300		15'861.45
470.3010.00	Besoldung Lebensmittel-, Trinkwasser- und Pilzkontrollen	2'430.40		2'500		2'430.40	
470.3030.00	Sozialleistungen (AHV/ALV, UVG)	8.75		100		27.80	

LAUFENDE RECHNUNG

Jahresrechnung

R LR Funktion detailliert

Nummer	Einzelkonti nach Funktionen Politische Gemeinde	Rechnung 2016		Voranschlag 2016		Rechnung 2015	
		Aufwand	Ertrag	Aufwand	Ertrag	Aufwand	Ertrag
470.3180.00	Lebensmittel-, Trinkwasser-, Pilzkontrollen			1'000		641.20	
470.3510.00	Beitrag Lebensmittelkontrolle an kant. Labor	15'046.70		22'000		16'348.00	
470.3650.00	Beitrag an Pilzvereine	200.00		200		200.00	
470.4310.00	Lebensmittelkontrollgebühren		3'969.20		4'000		3'264.20
470.4360.00	Pilzkontrolle		521.75		500		521.75
5	Soziale Wohlfahrt	13'487'839.76	5'976'161.24	13'427'500	5'893'700	13'819'392.25	5'829'923.90
	Nettoergebnis		7'511'678.52		7'533'800		7'989'468.35
500	Sozialversicherung Allgemeines	102'464.80	183'507.05	101'800	138'200	110'305.65	171'817.20
	Nettoergebnis	81'042.25		36'400		61'511.55	
500.3610.00	Beiträge an Familienausgleichskasse FAK	102'464.80		101'800		110'305.65	
500.4360.00	Rückerstattungen Dritter und Versicherungen (EO)		171'985.45		127'200		159'757.00
500.4510.00	Entschädigung Führung AHV-Zweigstelle		11'521.60		11'000		12'060.20
520	Krankenversicherung	401'501.40	415'444.84	380'000	360'000	280'408.30	304'421.56
	Nettoergebnis	13'943.44			20'000	24'013.26	
520.3650.04	Beiträge an Krankenkassen	401'501.40		380'000		282'861.15	
520.3651.04	Verlustscheine Krankenkassen-Prämie					-2'452.85	
520.4360.56	Prämienrückerstattungen		32'287.55				12'935.05
520.4365.00	Rückerstattungen aus Verlustscheinen		793.60				2'083.50
520.4600.00	Bundesbeiträge für Sozialhilfeempfänger		203'067.62		180'000		148'459.36
520.4601.00	Bundesbeiträge für EL/BH Empfänger		8'479.90				12'091.75
520.4602.00	Bundesbeiträge Verlustscheine		-1'247.48				-1'379.45
520.4609.00	Bundesbeiträge Differenzen Vorjahr SE/EL/BH und Verlustscheine		-0.01				
520.4610.01	Staatsbeiträge Sozialhilfeempfänger		166'146.23		180'000		121'466.75
520.4610.02	Staatsbeiträge EL/BH-Empfänger		6'938.10				9'893.25
520.4610.03	Staatsbeiträge Verlustscheine		-1'020.67				-1'128.65
530	Zusatzleistungen zur AHV/IV	7'208'970.28	3'290'643.25	6'892'000	3'194'300	7'561'652.20	3'318'432.25
	Nettoergebnis		3'918'327.03		3'697'700		4'243'219.95
530.3190.00	Diverser Sachaufwand und Gutachten	1'980.00		2'000		1'680.00	
530.3300.00	Abschreibung von Rückerstattungen	2'340.00					
530.3301.00	Erläss von Rückerstattungsforderungen					2'700.00	
530.3661.00	Ergänzungsleistungen	6'369'704.50		6'020'000		6'574'506.45	

LAUFENDE RECHNUNG

Jahresrechnung

R LR Funktion detailliert

Nummer	Einzelkonti nach Funktionen Politische Gemeinde	Rechnung 2016		Voranschlag 2016		Rechnung 2015	
		Aufwand	Ertrag	Aufwand	Ertrag	Aufwand	Ertrag
530.3662.00	Beihilfen (AHIB)	317'034.50		340'000		341'250.00	
530.3664.00	EL-Krankheits- und Behinderungskosten	485'115.28		530'000		474'327.75	
530.3665.00	Kantonalrechtliche Zuschüsse	32'796.00				167'188.00	
530.4361.00	Rückerstattung Ergänzungsleistungen		197'160.90		90'000		70'393.00
530.4362.00	Rückerstattung Beihilfen (AHIB)		8'193.00		4'000		2'016.00
530.4364.00	Rückerstattung EL-Krankheits- und Behindertenkosten		7'964.35				507.25
530.4365.00	Rückerstattung kantonalrechtliche Zuschüsse		7'909.00				2'330.00
530.4610.00	Staatsbeiträge an EL und AHIB		3'069'416.00		3'100'300		3'243'186.00
540	Jugend	633'445.33	13'723.70	627'300	3'000	641'207.20	87'566.80
	Nettoergebnis		619'721.63		624'300		553'640.40
540.3010.00	Besoldungen	99'916.20		147'000		141'113.75	
540.3030.00	Sozialleistungen (AHV/ALV, UVG, BVG)	15'834.75		24'600		23'831.80	
540.3090.00	Diverser Personalaufwand inkl. Weiterbildung	850.00				850.00	
540.3100.00	Drucksachen, Inserate, übriger Sachaufwand	1'304.50		2'000		1'245.85	
540.3101.00	Fachliteratur, Elternbriefe	3'706.60		6'500		3'480.10	
540.3102.00	Drucksachen Flyer			2'000		353.75	
540.3110.00	Anschaffungen Büromobiliar, Maschinen, Geräte	276.70		500		48.60	
540.3120.00	Wasser, Energie, Heizung	711.28		1'000		1'780.15	
540.3130.00	Einkäufe Bar für Lebensmittel etc.	2'661.25		2'000		2'051.98	
540.3140.00	Unterhalt Liegenschaft	1'926.85		500		318.00	
540.3150.00	Unterhalt Maschinen, Geräte etc.	64.85		500		175.00	
540.3160.00	Mieten für Lokalitäten und Geräte	12'260.65		13'000		11'786.35	
540.3170.00	Spesenentschädigungen	1'009.60		1'500		692.70	
540.3180.00	Projekte, Aktionen	6'607.65		16'000		14'088.67	
540.3180.10	Projekte ZIVIS			5'000			
540.3181.00	Suchtprävention	120.00		2'000		647.20	
540.3182.00	Telefon, Internet	1'962.95		2'000		1'704.80	
540.3184.00	Dienstleistungen Dritter inkl. Aushilfe Personal	30'950.00					
540.3185.00	Dienstleistungen Dritter Reinigung	1'321.65					
540.3190.00	Übriger Sachaufwand, Verbandsbeiträge etc.	1'100.00		2'000		1'000.00	
540.3620.00	Beiträge Jugendsekretariat des Bezirks Hinwil	319'639.00		364'000		343'666.00	
540.3650.00	Beiträge an Übrige Institutionen	27'910.85		30'000		14'670.45	
540.3653.30	Sanierungsbeiträge BVK AG					11'000.00	
540.3661.00	Heimkosten ZH Kantonsbürger Wohnsitz	97'380.00				58'125.00	
540.3900.00	Anteil Personalaufwand Interne Verrechnung	130.00				530.00	

LAUFENDE RECHNUNG

Jahresrechnung

R LR Funktion detailliert

Nummer	Einzelkonti nach Funktionen Politische Gemeinde	Rechnung 2016		Voranschlag 2016		Rechnung 2015	
		Aufwand	Ertrag	Aufwand	Ertrag	Aufwand	Ertrag
540.3910.00	Anteil Sachaufwand Informatik Interne Verrechnung	5'800.00		5'200		8'047.05	
540.4360.00	Rückerstattungen Dritter und Versicherungen		621.45				82'800.00
540.4361.00	Bareinnahmen Raumvermietung		1'900.25		1'000		1'627.30
540.4361.10	Elternbeiträge Heimkosten ZH Kantonsbürger		9'853.50				
540.4362.00	Einnahmen Veranstaltungen und Projekte		1'348.50		2'000		3'139.50
542	Schulsozialarbeit	453'308.55	6'188.05	457'000		508'695.50	
	Nettoergebnis		447'120.50		457'000		508'695.50
542.3010.70	Besoldungen	240'081.25		245'600		247'006.95	
542.3030.00	Sozialleistungen (AHV/IV/ALV)	47'537.15		49'200		48'548.05	
542.3170.70	Spesenentschädigungen	1'210.30		1'000		1'612.80	
542.3181.70	Telefon, Porti und Gebühren	1'879.85		1'200		1'239.70	
542.3185.00	Dienstleistungen Dritter	2'600.00				26'988.00	
542.3651.00	Beiträge an Kinderkrippe NOKIMUZ	160'000.00		160'000		160'000.00	
542.3653.30	Sanierungsbeiträge BVK AG					23'300.00	
542.4360.00	Rückerstattungen, Versicherungsleistungen und EO		6'188.05				
560	Sozialer Wohnungsbau		1'312.65		2'400		1'874.40
	Nettoergebnis	1'312.65		2'400		1'874.40	
560.4250.00	Zinsertrag Darlehen subv. Wohnungsbau		1'312.65		2'400		1'874.40
571	Alter	1'160.00		2'000		1'000.00	
	Nettoergebnis		1'160.00		2'000		1'000.00
571.3100.00	Übriger Sachaufwand	160.00		1'000			
571.3650.00	Beiträge an private Institutionen	1'000.00		1'000		1'000.00	
580	Gesetzliche Wirtschaftliche Hilfe	3'095'638.70	1'929'914.35	3'370'000	2'102'800	3'043'517.05	1'842'985.04
	Nettoergebnis		1'165'724.35		1'267'200		1'200'532.01
580.3661.00	Zürcher mit Wohnsitz Gde.	493'934.00		750'000		576'801.25	
580.3661.00	Mit Wohnsitz in der Gemeinde			750'000			
580.3661.01	Lebensunterhalt	177'659.45				151'204.90	
580.3661.02	Miete	86'707.00				66'555.70	
580.3661.03	Arzt und Zahnarzt	41'844.40				34'307.65	
580.3661.05	Krankenkasse VVG	1'881.15				1'390.90	
580.3661.06	Heime, Therapie	185'842.00				323'342.10	

LAUFENDE RECHNUNG

Jahresrechnung

R LR Funktion detailliert

Nummer	Einzelkonti nach Funktionen Politische Gemeinde	Rechnung 2016		Voranschlag 2016		Rechnung 2015	
		Aufwand	Ertrag	Aufwand	Ertrag	Aufwand	Ertrag
580.3663.00	Übrige CH mit Wohnsitz Gde. (m. Kostenersatz)	41'388.15		30'000		16'466.25	
580.3663.00	Mit Wohnsitz in der Gemeinde			30'000			
580.3663.01	Lebensunterhalt	23'991.05				10'667.50	
580.3663.02	Miete	13'944.00				4'921.50	
580.3663.03	Arzt und Zahnarzt	1'807.75				877.25	
580.3663.05	Krankenkasse VVG	736.00					
580.3663.06	Heime, Therapie	909.35					
580.3665.00	Übrige CH mit Wohnsitz Gde. (o. Kostenersatz)	788'608.20		830'000		843'285.55	
580.3665.00	Mit Wohnsitz in der Gemeinde			830'000			
580.3665.01	Lebensunterhalt	346'610.40				349'236.25	
580.3665.02	Miete	185'554.90				150'228.55	
580.3665.03	Arzt und Zahnarzt	52'422.45				43'774.20	
580.3665.05	Krankenkasse VVG	7'045.50				6'980.65	
580.3665.06	Heime, Therapie	196'974.95				293'065.90	
580.3666.00	Ausländer mit Wohnsitz Gde. (m. Kostenersatz)	700'511.30		660'000		566'999.55	
580.3666.00	Mit Wohnsitz in der Gemeinde			660'000			
580.3666.01	Lebensunterhalt	406'000.65				322'938.55	
580.3666.02	Miete	193'293.15				179'101.40	
580.3666.03	Arzt und Zahnarzt	81'699.15				45'439.95	
580.3666.05	Krankenkasse VVG	3'117.25				1'222.00	
580.3666.06	Heime, Therapie	16'401.10				18'297.65	
580.3667.00	Ausländer mit Wohnsitz Gde. (o. Kostenersatz)	1'071'197.05		1'100'000		1'039'964.45	
580.3667.00	Mit Wohnsitz in der Gemeinde			1'100'000			
580.3667.01	Lebensunterhalt	477'620.60				512'434.75	
580.3667.02	Miete	229'941.25				209'458.10	
580.3667.03	Arzt und Zahnarzt	118'832.60				74'659.60	
580.3667.05	Krankenkasse VVG	5'239.80				6'313.65	
580.3667.06	Heime, Therapie	239'562.80				237'098.35	
580.4361.00	Rückerstatt. Zürcher mit Wohnsitz Gde.		121'623.10		160'000		163'757.09
580.4361.00	Mit Wohnsitz in der Gemeinde				160'000		
580.4361.51	ALV		2'776.55				

LAUFENDE RECHNUNG

Jahresrechnung

R LR Funktion detailliert

Nummer	Einzelkonti nach Funktionen Politische Gemeinde	Rechnung 2016		Voranschlag 2016		Rechnung 2015	
		Aufwand	Ertrag	Aufwand	Ertrag	Aufwand	Ertrag
580.4361.52	Uebrige Versicherungsleistungen		17'859.25				18'040.20
580.4361.53	Lohn		31'128.00				44'012.70
580.4361.54	KKBB-/ABV-Abtretungen		44'971.40				60'108.05
580.4361.55	Andere Einnahmen		24'887.90				41'596.14
580.4363.00	Rückerstatt. CH mit Wohnsitz Gde. (m. Kostenersatz)		41'388.15		30'000		16'466.25
580.4363.00	Mit Wohnsitz in der Gemeinde				30'000		
580.4363.51	ALV		1'570.90				
580.4363.52	Uebrige Versicherungsleistungen		447.95				
580.4363.53	Lohn						1'110.20
580.4363.57	Rückerstattung Kanton		39'369.30				15'356.05
580.4365.00	Rückerstatt. CH mit Wohnsitz Gde. (o. Kostenersatz)		228'281.20		310'000		713'182.50
580.4365.00	Mit Wohnsitz in der Gemeinde				310'000		
580.4365.51	ALV		37'229.55				28'000.25
580.4365.52	Uebrige Versicherungsleistungen		16'972.20				5'508.25
580.4365.53	Lohn		101'481.00				599'084.85
580.4365.54	KKBB-/ABV-Abtretungen		55'108.55				50'451.00
580.4365.55	Andere Einnahmen		17'489.90				30'138.15
580.4366.00	Rückerstatt. Ausländer mit Wohnsitz Gde. (m. Kostenersatz)		700'511.30		660'000		566'999.55
580.4366.00	Mit Wohnsitz in der Gemeinde				660'000		
580.4366.51	ALV		35'203.30				888.20
580.4366.52	Uebrige Versicherungsleistungen		22'341.80				9'605.85
580.4366.53	Lohn		79'203.51				44'332.80
580.4366.54	KKBB-/ABV-Abtretungen		28'381.00				
580.4366.55	Andere Einnahmen		7'666.00				
580.4366.57	Rückerstattung Kanton		527'715.69				512'172.70
580.4367.00	Rückerstatt. Ausländer mit Wohnsitz Gde. (o. Kostenersatz)		789'539.60		890'000		332'557.65
580.4367.00	Mit Wohnsitz in der Gemeinde				890'000		
580.4367.51	ALV		2'964.20				16'856.00
580.4367.52	Uebrige Versicherungsleistungen		46'616.65				14'394.25
580.4367.53	Lohn		725'476.40				243'628.20

LAUFENDE RECHNUNG

Jahresrechnung

R LR Funktion detailliert

Nummer	Einzelkonti nach Funktionen Politische Gemeinde	Rechnung 2016		Voranschlag 2016		Rechnung 2015	
		Aufwand	Ertrag	Aufwand	Ertrag	Aufwand	Ertrag
580.4367.54	KKBB-/ABV-Abtretungen		4'580.15				21'888.65
580.4367.55	Andere Einnahmen		9'902.20				35'790.55
580.4610.00	Staatsbeiträge an Wirtschaftliche Hilfe		48'571.00		52'800		50'022.00
580.4610.00	Staatsbeitrag an Wirtschaftliche Hilfe		48'571.00		52'800		50'022.00
588	Asylbewerberbetreuung	46'465.50	19'430.70	16'000	5'000	15'363.60	4'303.00
	Nettoergebnis		27'034.80		11'000		11'060.60
588.3610.00	Betriebsbeitrag Asylorganisation	41'265.50		16'000		15'363.60	
588.3666.10	Diverse Beiträge an Asylbewerber	5'200.00					
588.4510.00	Rückerstattungen des Kantons		19'430.70		5'000		4'303.00
589	Soziale Wohlfahrt übriges	1'543'885.20	115'996.65	1'578'400	88'000	1'655'742.75	98'523.65
	Nettoergebnis		1'427'888.55		1'490'400		1'557'219.10
589.3000.00	Entschädigungen, Tag- und Sitzungsgeld	1'080.00		1'000		960.00	
589.3010.00	Besoldungen Sekretariat	753'865.60		665'000		687'404.55	
589.3030.00	Sozialleistungen (AHV/ALV, UVG, BVG)	137'453.15		119'800		127'280.35	
589.3090.00	Div. Personalaufwand (Inserate etc.)	2'529.70		1'000		300.25	
589.3091.00	Aus- und Weiterbildung Behörden			2'000			
589.3100.00	Fachliteratur, Zeitschriften,	781.70		2'500		1'344.25	
589.3150.00	Unterhalt Mobiliar, Maschinen + Geräte					387.00	
589.3170.00	Repräsentationskosten, Spesen	1'184.80		2'000		1'553.70	
589.3182.00	Entschädigungen für Fachleute, Expertisen	8'796.00		5'000		12'354.40	
589.3183.00	Dienstleistungen Dritter, Honorare etc.	36'048.00					
589.3190.00	Diverser Sachaufwand	3'152.75		4'000		3'781.65	
589.3650.00	Beiträge an Institutionen	15'203.00		30'000		26'978.75	
589.3651.00	Beiträge an Private Institutionen	3'000.00		5'000		3'000.00	
589.3652.00	Beitrag an Rechtsauskunftsstelle	11'122.00		11'100		9'588.00	
589.3653.30	Sanierungsbeiträge BVK AG					65'300.00	
589.3660.00	Alimentenbevorschussungen	241'191.20		280'000		275'447.90	
589.3661.00	AHV-Prämien für Minderbemittelte	19'698.40		10'000		12'754.95	
589.3662.00	Kleinkinderbetreuungsbeiträge an Dritte	297'485.00		440'000		424'427.00	
589.3900.00	Anteil Personalaufwand Interne Verrechnung	11'293.90				2'880.00	
589.4360.00	Alimentenrückerstattungen		55'400.85		70'000		61'741.60
589.4361.00	Versicherungsleistungen (EO/UVG)		41'227.65				17'701.40
589.4611.00	Rückerstattung Verwaltungskosten ZL		19'368.15		18'000		19'080.65

LAUFENDE RECHNUNG

Jahresrechnung

R LR Funktion detailliert

Nummer	Einzelkonti nach Funktionen Politische Gemeinde	Rechnung 2016		Voranschlag 2016		Rechnung 2015	
		Aufwand	Ertrag	Aufwand	Ertrag	Aufwand	Ertrag
590	Hilfsaktionen	1'000.00		3'000		1'500.00	
	Nettoergebnis		1'000.00		3'000		1'500.00
590.3620.00	Beiträge an Gemeinden			1'000		1'000.00	
590.3660.00	Beiträge an Private Institutionen	1'000.00		2'000		500.00	
6	Verkehr	2'768'055.38	299'088.60	2'509'300	156'000	2'751'160.14	192'636.30
	Nettoergebnis		2'468'966.78		2'353'300		2'558'523.84
620	Gemeindestrassen	2'233'028.38	231'888.60	1'986'900	86'000	2'297'376.74	123'609.30
	Nettoergebnis		2'001'139.78		1'900'900		2'173'767.44
620.3010.00	Besoldungen Strassenpersonal	609'973.10		511'000		504'039.55	
620.3030.00	Sozialleistungen (AHV/ALV, UVG, BVG)	118'486.20		100'000		101'331.86	
620.3060.00	Dienstkleider	8'173.70		10'000		8'089.10	
620.3090.00	Allgemeiner Personalaufwand			1'500			
620.3100.00	Büromaterial, Druckerpatronen, Papier	3'249.95		4'400		1'721.20	
620.3103.00	Fachliteratur, Zeitschriften, Bücher	71.00		800		294.80	
620.3110.00	Anschaffung Maschinen, Geräte, Fahrzeuge, Einrichtung	18'713.85		20'000		9'057.95	
620.3120.00	Wasser, Energie, Heizung	11'619.19		2'500		4'963.09	
620.3130.00	Betriebskosten Fahrzeuge (o. Versicherungen und Abgaben)	20'822.20		30'000		23'007.85	
620.3131.00	Kies, Bitumen, Teer, Signaltafeln, Salz etc.	89'168.20		100'000		136'289.70	
620.3131.10	Verbrauchsmaterial Winterdienst	51'556.30		50'000		55'921.00	
620.3131.20	Signaltafeln	951.70		3'000			
620.3132.00	Werkzeug und Werkzeugeschirr	11'654.10		9'000		9'398.15	
620.3133.00	Hausnummern, Strassenbezeichnungstafeln	1'361.25		1'000		468.20	
620.3134.00	Bodenmarkierungen	3'039.35		7'000		9'594.55	
620.3141.00	Winterdienst, Leistungen Dritter	354'650.30		400'000		502'827.10	
620.3142.00	Strassenreinigungen durch Dritte			1'500			
620.3143.00	Strassenbeleuchtung und Spiegelheizungen	146'926.54		95'000		110'099.99	
620.3144.00	Belagsarbeiten, div. Reparaturen Brücken etc.	524'372.75		400'000		503'575.90	
620.3144.10	Strassenentwässerung Reinigung	78'413.30		60'000		67'335.65	
620.3147.00	Werkhof, Unterhalt und Reparaturen	13'664.20		8'000		27'525.05	
620.3148.00	Öffentliche Parkplätze und Bushaltestellen	3'272.15		4'800		3'260.00	
620.3150.00	Unterhalt Maschinen, Geräte, Einrichtung	92'939.75		80'000		86'337.65	
620.3160.00	Miete Maschinen, Fahrzeuge und Parkplatz	1'702.00		7'300		5'231.15	

LAUFENDE RECHNUNG

Jahresrechnung

R LR Funktion detailliert

Nummer	Einzelkonti nach Funktionen Politische Gemeinde	Rechnung 2016		Voranschlag 2016		Rechnung 2015	
		Aufwand	Ertrag	Aufwand	Ertrag	Aufwand	Ertrag
620.3170.00	Repräsentationskosten, Spesen und km.-Entschädigung	6'892.00		9'000		6'839.30	
620.3181.00	Transporte Dritte, Abfuhr von Abraum und Kehricht	24'682.90		34'000		33'724.40	
620.3182.00	Haftpflicht- und Motorfahrzeugversicherungen	9'417.40		11'000		10'935.30	
620.3184.00	Vermessung, Vermarktung, Grundbuchgebühren			5'000		1'827.60	
620.3186.00	Telefonspesen und Empfangsgebühren	3'871.35		5'000		3'856.90	
620.3187.00	Nachführung Erhaltungsmanagement Strassen	5'713.15		5'000			
620.3190.00	Allgemeiner Sachaufwand inkl. Telefon	7'670.50		4'500		7'533.35	
620.3653.30	Sanierungsbeiträge BVK AG					55'200.00	
620.3900.00	Besoldungsanteil übriges Personal Interne Verrechnung	2'700.00				1'233.20	
620.3910.00	Interne Verrechnung Sachaufwand Informatik	7'300.00		6'600		5'857.20	
620.4341.00	Belags- und Unterhaltsarbeiten für Dritte		152'403.00		85'000		99'384.85
620.4350.00	Verkaufserlös Material ab Magazin inkl.				1'000		95.20
620.4360.00	Div. Rückerstattungen (SVA/UVG)		30'485.60				16'129.25
620.4900.00	Anteil Personalaufwand Interne Verrechnung		49'000.00				8'000.00
630	Privatstrassen	40'000.00		50'000		46'916.40	
	Nettoergebnis		40'000.00		50'000		46'916.40
630.3140.00	Unterhaltsbeiträge an Genossenschaftswege	40'000.00		50'000		46'916.40	
650	Regionalverkehr	493'487.00	67'200.00	465'200	70'000	400'357.00	69'027.00
	Nettoergebnis		426'287.00		395'200		331'330.00
650.3180.00	Allgemeiner Aufwand, Veranstaltungen			200		135.00	
650.3190.00	Tageskarte Gemeinde für Einwohner	66'500.00		65'000		64'667.00	
650.3642.00	Beitrag an ZVV und Diverse	426'987.00		400'000		335'555.00	
650.4340.00	Verkauf Tageskarte Gemeinde		67'200.00		70'000		69'027.00
651	Ortsbus	1'540.00		7'200		6'510.00	
	Nettoergebnis		1'540.00		7'200		6'510.00
651.3640.00	Skibus-Betrieb	1'540.00		7'200		6'510.00	
7	Umwelt und Raumordnung	3'602'914.35	3'118'950.20	3'637'200	2'991'500	3'777'386.59	3'141'629.06
	Nettoergebnis		483'964.15		645'700		635'757.53
710	Abwasserbeseitigung	1'432'955.97	2'104'110.06	1'267'200	2'038'000	1'472'953.57	2'097'648.87
	Nettoergebnis	671'154.09		770'800		624'695.30	
710.3010.00	Besoldungen	36'282.35		50'000		45'773.10	

LAUFENDE RECHNUNG

Jahresrechnung

R LR Funktion detailliert

Nummer	Einzelkonti nach Funktionen Politische Gemeinde	Rechnung 2016		Voranschlag 2016		Rechnung 2015	
		Aufwand	Ertrag	Aufwand	Ertrag	Aufwand	Ertrag
710.3030.00	Sozialleistungen (AHV/ALV, UVG)	8'792.05		12'400		10'774.55	
710.3100.81	Büromaterial, Drucksachen, Telefon, Porto etc.	3'015.95		3'000		847.00	
710.3110.00	Anschaffungen Geräte und Maschinen			2'000			
710.3140.00	Unterhalt Kanalisationsleitungen	47'347.05		30'000		42'170.45	
710.3150.00	Unterhalt Maschinen und Geräte	677.65		500		268.65	
710.3170.00	Spesenentschädigung Personal	720.00		2'000		720.00	
710.3181.00	Reinigung Abwasserleitungsnetz und Schächte	13'532.50		20'000		2'004.85	
710.3184.00	Nachführung GIS	3'240.25		5'000		7'622.45	
710.3185.00	Nachführung GEP			1'000			
710.3186.00	Externe Beratungen und Gutachten	3'331.50		7'000		2'200.75	
710.3300.00	Debitorenverluste	2'830.00		1'000		868.40	
710.3600.00	Abgabe Mikroverunreinigung an Bund	87'201.00		95'000			
710.3650.00	Beiträge an Private Kanalisationsanschlüsse			10'000		3'549.95	
710.3800.00	Einlage in Spezialfinanzierungskonto	590'477.03		251'100		715'008.28	
710.3910.20	Interne Verrechnung Verwaltung	27'000.00		27'000		27'000.00	
710.3920.20	Kapitalkosten auf Kanalisationsnetz Interne Verrechnung	75'674.04		90'800		96'236.84	
710.3930.20	Ordentliche und zusätzliche Abschreibungen	532'834.60		659'400		517'908.30	
710.4290.00	Zinsvergütung		43'393.71		38'000		34'526.27
710.4341.00	Benützungsgebühren Kanalisation		1'455'711.70		1'400'000		1'464'044.80
710.4341.03	Grundgebühren Kanalisation		588'904.65		600'000		582'267.30
710.4360.00	Rückerstattungen Dritter		3'100.00				1'810.50
710.4900.00	Interne Verrechnungen Personalaufwand		13'000.00				15'000.00
711	Kläranlagen	766'886.88	95'732.79	865'800	95'000	818'153.84	193'458.54
	Nettoergebnis		671'154.09		770'800		624'695.30
711.3010.00	Besoldungen Kläranlagepersonal	281'141.70		265'000		269'256.80	
711.3030.00	Sozialleistungen (AHV/ALV, UVG, BVG)	62'920.15		64'000		62'025.09	
711.3060.00	Dienstkleider	281.40		1'500		1'008.30	
711.3090.00	Allgemeiner Personalaufwand	179.90					
711.3100.00	Büromaterial, Drucksachen, Inserate	2'322.40		2'700		2'956.55	
711.3110.00	Anschaffungen Maschinen, Geräte, Einrichtungen	3'337.00		5'000		5'783.15	
711.3120.00	Wasser, Energie, Heizmaterial	90'325.23		98'000		95'854.05	
711.3131.00	Chemische Mittel (Fällmittel)	21'699.85		27'000		18'940.45	
711.3132.00	Betriebs- und Verbrauchsmaterial	21'348.90		28'000		28'671.70	
711.3141.00	Unterhalt Liegenschaft und Klärbecken	33'542.80		30'000		21'554.25	
711.3142.00	Unterhalt Aussenwerke	20'227.10		15'000		11'629.65	

LAUFENDE RECHNUNG

Jahresrechnung

R LR Funktion detailliert

Nummer	Einzelkonti nach Funktionen Politische Gemeinde	Rechnung 2016		Voranschlag 2016		Rechnung 2015	
		Aufwand	Ertrag	Aufwand	Ertrag	Aufwand	Ertrag
711.3150.00	Unterhalt Maschinen, Geräte, Einrichtungen	77'282.20		130'000		88'437.45	
711.3151.00	Unterhalt Auto, Gebühren und Abgaben	1'827.85		5'500		3'872.35	
711.3170.00	Spesenentschädigung Personal	3'378.30		3'000		3'094.20	
711.3181.00	Entsorgung und Beseitigung Klärschlamm	86'883.55		140'000		113'433.90	
711.3182.00	Telefon, Porto, Gebühren, Versicherungen, Labor	21'603.25		22'500		22'023.10	
711.3183.00	Mietkosten LWL-Netz	23'465.30		24'000		23'557.25	
711.3190.00	Verbandsbeiträge, Allgemeiner Sachaufwand	600.00		2'000		1'670.00	
711.3653.30	Sanierungsbeiträge BVK AG					26'500.00	
711.3900.00	Anteil Personalaufwand Interne Verrechnung	11'420.00				13'630.00	
711.3910.00	Interne Verrechnungen Sachaufwand	3'100.00		2'600		4'255.60	
711.4360.00	Rückerstattungen Dritter		1'817.75				9'497.30
711.4362.00	Versicherungsleistungen (EO/UVG)		2'645.40				11.75
711.4390.00	Ertrag aus Schlammbehandlungen Dritter		54'436.99		50'000		144'867.24
711.4520.00	Betriebskostenanteile der Gemeinden		36'832.65		45'000		39'082.25
720	Abfallbeseitigung	701'919.50	701'919.50	698'100	698'100	643'771.05	643'771.05
720.3010.00	Besoldung Strassenabfälle	64'124.00		37'000		42'478.40	
720.3010.81	Besoldungen Kompostberater	1'303.35		2'000		1'278.35	
720.3030.00	Sozialleistungen (AHV/ALV, UVG, BVG)	12'375.40		8'200		8'197.90	
720.3100.81	Büromaterial, Drucksachen, Telefon, Porto etc.	13'143.10		20'000		10'430.50	
720.3110.82	Anschaffung Geräte und Einrichtungen (Abfallbehälter)	9'209.35		10'000			
720.3140.82	Unterhalt, Miete Container, Abgaben	87.50		1'300		87.50	
720.3160.00	Mietaufwand SBB Sammelstelle Bahnhof	960.00		1'000		960.00	
720.3170.00	Spesenersatz und Reisekosten	3'110.75		2'500		1'093.70	
720.3181.02	Kompostierungskosten	18.00		600		336.00	
720.3181.03	Häckslerdienst	20'280.00		25'000		19'695.00	
720.3181.05	Grüngutabfahren	73'897.00		64'000		65'180.50	
720.3181.11	Altpapiersammlung Vereine	20'100.65		20'000		20'897.20	
720.3181.81	Kantonale Abgaben für Sondermüll	5'652.60		5'600		5'667.60	
720.3182.00	Anlässe und Aktionen					157.65	
720.3183.00	Entschädigung Betreuung Sammelstellen	153'334.45		155'000		153'235.25	
720.3190.81	Allgemeiner Sachaufwand, Mitgliederbeiträge	820.00		900		820.00	
720.3300.81	Abschreibungen Debitoren Grundgebühren, Verrechnungen	55.55				333.35	
720.3520.01	KEZO, Kostenanteil Sammeldienst	91'342.25		98'200		88'602.15	
720.3520.02	KEZO, Kehrrechtverbrennung	169'712.65		183'800		173'320.00	

LAUFENDE RECHNUNG

Jahresrechnung

R LR Funktion detailliert

Nummer	Einzelkonti nach Funktionen Politische Gemeinde	Rechnung 2016		Voranschlag 2016		Rechnung 2015	
		Aufwand	Ertrag	Aufwand	Ertrag	Aufwand	Ertrag
720.3900.00	Besoldungsanteile Werkhof Personal					6'000.00	
720.3910.00	Verwaltungspauschale Sekretariat	45'000.00		45'000		45'000.00	
720.3930.20	Ordentliche und zusätzliche Abschreibungen	17'392.90		18'000			
720.4270.00	Mietertrag Sammelstelle Bahnhof		867.40		1'000		1'052.60
720.4290.00	Zinsvergütung Spezialfinanzierungskonto		12'681.29		12'200		14'781.64
720.4340.93	Grundgebühren Kehrrichtentsorgung		286'541.15		270'000		273'652.30
720.4340.94	Sackgebühren Kehrrichtentsorgung		262'159.70		320'000		272'854.59
720.4350.04	Erlös Verrechnungen Kompostanlieferer		354.00		600		228.00
720.4350.05	Erlös aus Grüngut-Abfahren		60'200.95		48'000		56'248.75
720.4360.82	Div. Rückerstattungen und Versicherungsleistungen		355.45				760.95
720.4370.81	Verweise, allgemeine Rückerstattungen		1'203.75		1'500		879.70
720.4800.00	Entnahme Spezialfinanzierungskonto		77'555.81		44'800		23'312.52
740	Friedhof und Bestattung	369'900.55	192'088.65	406'000	119'700	456'424.43	155'145.85
	Nettoergebnis		177'811.90		286'300		301'278.58
740.3010.00	Besoldungen Friedhofpersonal und Aushilfen	153'448.85		180'000		189'345.25	
740.3030.00	Sozialleistungen (AHV/ALV, UVG, BVG)	22'442.60		30'600		30'555.35	
740.3060.00	Dienstkleider	2'025.65		2'000		2'291.55	
740.3090.00	Allgemeiner Personalaufwand	300.00		300		300.00	
740.3100.00	Drucksachen und Publikationen	6'686.15		7'500		8'975.65	
740.3110.00	Anschaffung Maschinen, Geräte, Fahrzeuge	3'001.00		3'700		2'038.30	
740.3120.00	Wasser, Energie, Heizmaterial	13'248.30		9'000		14'138.68	
740.3130.00	Grabpflanzen, Dünger, Schädlingsbekämpfung	50'926.85		60'000		51'048.90	
740.3131.00	Sargkosten, Einsargen, Leichentransporte	45'126.70		42'500		49'520.10	
740.3132.00	Bestattungs- und Kremationsbeiträge	28'934.20		35'000		33'530.25	
740.3133.00	Bestattungsutensilien	1'309.50		1'000		4'335.00	
740.3134.00	Werkzeuge, Werkgeschirr, übrige Geräte	1'462.05		1'000		1'489.40	
740.3141.00	Unterhalt Friedhofgebäude und Abdankungshalle	3'548.60		3'000		6'404.55	
740.3142.00	Unterhalt Friedhofanlage	5'360.05		8'000		22'903.35	
740.3150.00	Unterhalt Maschinen, Gebühren etc.	15'119.55		8'000		7'297.55	
740.3160.00	Mietaufwand Sädeleggasse	6'600.00		6'600		6'600.00	
740.3170.00	Spesenentschädigungen	881.70		1'200		577.75	
740.3181.00	Telefon, Gebühren, Versicherungen	2'703.80		3'500		3'140.35	
740.3182.00	Leichenschaugebühren	925.00		1'000		700.00	
740.3653.30	Sanierungsbeiträge BVK AG					18'700.00	
740.3900.00	Besoldungsanteill übriges Personal Interne Verrechnung	3'750.00					

LAUFENDE RECHNUNG

Jahresrechnung

R LR Funktion detailliert

Nummer	Einzelkonti nach Funktionen Politische Gemeinde	Rechnung 2016		Voranschlag 2016		Rechnung 2015	
		Aufwand	Ertrag	Aufwand	Ertrag	Aufwand	Ertrag
740.3910.00	Anteil Sachaufwand Interne Verrechnung	2'100.00		2'100		2'532.45	
740.4270.00	Mietertrag Sädeleggasse		1'242.80		1'200		1'051.60
740.4360.00	Versicherungsleistungen und EO		1'304.50				3'312.70
740.4361.00	Rückerstattung Bestattungskosten Auswärtige		5'263.25		2'500		2'204.90
740.4362.00	Grabbepflanzungsgebühren von Dritten		38'486.10		35'000		38'628.45
740.4363.00	Rückerstattungen Bestattungskosten Einwohner		557.40				
740.4690.00	Pauschalabgeltung Dritter Grabbepflanzung		102'602.35		70'000		77'862.20
740.4691.00	Pauschalabgeltung Dritter Nischen		7'632.25		11'000		9'086.00
740.4900.00	Besoldungsanteil Personal Interne Verrechnung		35'000.00				23'000.00
750	Unterhalt öffentlicher Gewässer	146'770.95	16'805.20	200'400	26'000	160'276.45	41'672.00
	Nettoergebnis		129'965.75		174'400		118'604.45
750.3010.00	Besoldungen	38'401.60		39'000		53'397.95	
750.3030.00	Sozialleistungen (AHV/ALV/UVG)	8'595.20		8'600		10'712.70	
750.3140.00	Unterhalt, Gewässerverbauungen	94'888.60		150'000		94'085.40	
750.3151.00	Unterhalt Maschinen und Geräte	2'860.65		2'000			
750.3170.00	Repräsentationskosten und Spesen	2'024.90		800		2'080.40	
750.4361.00	Beiträge an Unterhalt Bäche						1'110.00
750.4362.00	Rückerstattung Dritter		5'601.20				4'626.85
750.4600.00	Bundesbeiträge		937.00		20'000		14'682.90
750.4610.00	Staatsbeiträge		267.00		6'000		4'252.25
750.4900.00	Interne Verrechnungen Personalkosten		10'000.00				17'000.00
770	Naturschutz	49'444.95		47'200	6'000	51'772.90	
	Nettoergebnis		49'444.95		41'200		51'772.90
770.3140.00	Unterhaltskosten kommunale Naturschutzobjekte	6'539.60		12'000		8'280.00	
770.3141.00	Unterhaltskosten übrige Naturschutzobjekte	3'432.75		1'200		1'702.55	
770.3183.00	Neophyten	8'093.80		15'000		12'743.45	
770.3184.00	Vernetzungsprojekte	20'378.80		19'000		16'046.90	
770.3900.00	Besoldungsanteil übriges Personal Interne Verrechnung	11'000.00				13'000.00	
770.4360.00	Rückerstattung Dritter				6'000		
780	Übriger Umweltschutz	101'014.55	8'294.00	88'900	8'700	89'014.80	9'932.75
	Nettoergebnis		92'720.55		80'200		79'082.05
780.3010.00	Besoldungen Gewässerschutz	21'072.55				20'944.20	
780.3011.00	Besoldung Abwart Kadaversammelstelle			21'000			

LAUFENDE RECHNUNG

Jahresrechnung

R LR Funktion detailliert

Nummer	Einzelkonti nach Funktionen Politische Gemeinde	Rechnung 2016		Voranschlag 2016		Rechnung 2015	
		Aufwand	Ertrag	Aufwand	Ertrag	Aufwand	Ertrag
780.3012.00	Besoldung Abwart öffentliche Toiletten			6'000		3'436.15	
780.3030.00	Sozialleistungen (AHV/ALV, UVG)	4'081.80		4'600		4'241.50	
780.3141.00	Unterhalt Kadaversammelstelle	3'250.10		3'000		2'213.85	
780.3142.00	Unterhalt Versäuerungswiesen und Robidog	21'497.90		15'000		15'410.70	
780.3143.00	Unterhalt und Reinigung öffentliche Toiletten	8'769.15		2'500		3'849.20	
780.3160.00	Pachtzins WC-Anlagen SBB	9'846.50		9'800		9'828.00	
780.3180.00	Kadaverabfuhr und Vernichtung Tiermehlfabrik	14'319.10		14'000		13'321.35	
780.3640.00	Regionale Kadaversammelstelle Hinwil	13'177.45		13'000		12'769.85	
780.3900.00	Besoldungsanteil übriges Personal	5'000.00				3'000.00	
780.4360.00	Kadaververnichtungsgebühren		8'057.00		6'000		9'374.15
780.4361.00	Versicherungsleistungen und EO		237.00				558.60
780.4365.00	Beteiligungsertrag an TMF				2'700		
790	Raumordnung Nettoergebnis	34'021.00		63'600		85'019.55	
			34'021.00		63'600		85'019.55
790.3000.00	Entschädigungen, Tag- und Sitzungsgeld	240.00				420.00	
790.3030.00	Sozialleistungen (AHV/ALV, UVG)	1.40				16.80	
790.3100.00	Drucksachen und Publikationen	633.50					
790.3181.00	Orts- und Nutzungsplanung	10'997.50		40'000		61'355.15	
790.3184.00	Richtplanung privater und öffentl. Verkehr	497.65					
790.3186.00	Energiestadt-Label					1'339.20	
790.3190.00	Übriger Sachaufwand	1'497.05		1'000		1'428.05	
790.3641.00	Beitrag an RZO Planungskommission Regioplanung, Wirtschaftsförderung etc.	17'553.90		20'000		17'860.35	
790.3650.00	Beiträge an Private Institutionen	2'600.00		2'600		2'600.00	
8	Volkswirtschaft Nettoergebnis	291'810.15	925'982.40	354'800	877'400	343'769.08	877'514.35
		634'172.25		522'600		533'745.27	
800	Landwirtschaft Nettoergebnis	23'838.55	758.25	31'000		26'140.20	746.95
			23'080.30		31'000		25'393.25
800.3010.00	Besoldungen	7'886.35		12'000		4'679.80	
800.3030.00	Sozialleistungen (AHV/ALV, UVG)	535.75		1'000		292.00	
800.3130.00	Betriebsmaterial Feuerbrand			1'000			
800.3170.00	Reise- und Repräsentationsspesen	1'953.50		2'000		1'320.40	
800.3650.00	Diverse Beiträge an Landwirtschaft	13'462.95		15'000		4'123.00	

LAUFENDE RECHNUNG

Jahresrechnung

R LR Funktion detailliert

Nummer	Einzelkonti nach Funktionen Politische Gemeinde	Rechnung 2016		Voranschlag 2016		Rechnung 2015	
		Aufwand	Ertrag	Aufwand	Ertrag	Aufwand	Ertrag
800.3655.00	Beitrag an Pro Zürcher Berggebiet					15'725.00	
800.4610.00	Staatsbeiträge, übrige Einnahmen an Landwirtschaft		758.25				746.95
801	Landwirtschaft Altersheim Drei Tannen	725.30	5'734.00	700	5'800	708.20	5'734.00
	Nettoergebnis	5'008.70		5'100		5'025.80	
801.3181.00	Gebäudeversicherung und übrige Abgaben	725.30		700		708.20	
801.4230.00	Pachtzinseinnahmen Landwirtschaft Sack		5'734.00		5'800		5'734.00
810	Forstwirtschaft	100'345.20	7'830.30	87'000	2'000	82'543.75	1'271.20
	Nettoergebnis		92'514.90		85'000		81'272.55
810.3521.00	Gemeindebeitrag an Forstrevier Rüti, Wald, Dürnten	75'532.80		76'000		75'562.80	
810.3523.00	Holzhauerei, Transporte an Forstrevier	24'812.40		11'000		6'980.95	
810.4520.00	Forsterträge durch Holzverkäufe		7'830.30		2'000		1'271.20
820	Jagd und Fischerei		2'692.40		3'500		3'016.40
	Nettoergebnis	2'692.40		3'500		3'016.40	
820.4411.00	Gemeindeanteil Jagdpachterträge		2'692.40		3'500		3'016.40
830	Tourismus, kommunale Werbung	79'427.30	6'870.00	79'600	4'000	64'283.70	3'040.00
	Nettoergebnis		72'557.30		75'600		61'243.70
830.3130.00	Einkauf Marketingprodukte Wald ZH	12'459.80		8'000		8'062.20	
830.3651.00	Beitrag an Verkehrsverein Wald	3'000.00		3'000		3'000.00	
830.3652.00	Beitrag an Schweizerischer Gemeindeverband	2'200.00		2'200		2'200.00	
830.3653.00	Beitrag an Tourismus Zürcher Oberland	4'000.00		4'000		4'000.00	
830.3654.00	Beitrag an diverse Vereine	20'200.00		20'000		20'200.00	
830.3655.00	Beitrag an Tourismus Rapperswil	1'000.00		1'000		1'000.00	
830.3656.00	Beitrag RZO Standortförderung	18'892.00		23'000		23'285.00	
830.3657.00	Beitrag Pro Zürcher Berggebiet	14'761.00		16'000			
830.3659.00	Tourismusförderung übrige Aufwendungen	2'914.50		2'400		2'536.50	
830.4350.00	Verkauf Marketingprodukte Wald ZH		6'870.00		4'000		3'040.00
840	Industrie, Gewerbe, Handel	5'956.20	643'748.80	6'500	662'100	6'392.20	536'616.80
	Nettoergebnis	637'792.60		655'600		530'224.60	
840.3100.00	Wirtschaftsförderung, Walderkarte	5'956.20		6'500		6'022.20	
840.3190.00	Wirtschaftsförderung, Mitgliedschaften					370.00	
840.4490.00	Gewinnausschüttung ZKB		643'748.80		662'100		536'616.80

LAUFENDE RECHNUNG

Jahresrechnung

R LR Funktion detailliert

Nummer	Einzelkonti nach Funktionen Politische Gemeinde	Rechnung 2016		Voranschlag 2016		Rechnung 2015	
		Aufwand	Ertrag	Aufwand	Ertrag	Aufwand	Ertrag
860	Energieversorgung	81'517.60	258'348.65	150'000	200'000	163'701.03	327'089.00
	Nettoergebnis	176'831.05		50'000		163'387.97	
860.3180.00	Energiesteuerprozent	67'628.00		145'000		160'851.03	
860.3180.01	Projekt Vertiefung energetische Beratungen	6'689.60					
860.3660.00	Rückerstattungen Baugebühren Minergie-Standard	7'200.00		5'000		2'850.00	
860.4100.00	Konzessionsgebühr		165'465.95		150'000		178'043.40
860.4360.00	Rückerstattungen aus Energiesteuerprozent		15'500.00				18'550.00
860.4390.00	Verkauf Nutzungsrecht Solaranlagen		65'960.00		50'000		124'200.00
860.4391.00	Ertrag aus Betrieb Solaranlagen		11'422.70				6'295.60
9	Finanzen und Steuern	8'031'778.11	47'936'073.48	6'937'600	45'510'500	6'074'074.46	47'763'607.15
	Nettoergebnis	39'904'295.37		38'572'900		41'689'532.69	
900	Gemeindesteuern	403'287.02	20'636'114.02	491'000	20'699'800	499'104.79	20'592'227.35
	Nettoergebnis	20'232'827.00		20'208'800		20'093'122.56	
900.3290.00	Zinsausgaben auf ordentliche Gemeindesteuern	102'636.85		116'000		109'245.70	
900.3300.00	Abschreibungen und Erlasse von Steuern	236'016.22		300'000		314'434.18	
900.3510.00	Steuerbezugskosten Staat Q-Steuern und Steuerausscheidungen	45'193.95		55'000		56'374.91	
900.3515.00	Kantonsanteil Hundeabgaben	19'440.00		20'000		19'050.00	
900.4000.00	Ordentliche Steuern Rechnungsjahr V-Abrechnung		18'056'561.05		17'731'000		17'767'372.95
900.4002.00	Ordentliche Steuern früherer Jahre SR-Abrechnung		1'135'022.10		1'400'000		1'481'107.55
900.4003.00	Personalsteuern		195'238.65		190'000		193'308.05
900.4004.00	Quellensteuern VQ- und DQ-Abrechnung		784'287.80		850'000		634'346.60
900.4004.01	Quellensteuern von Personen im Ausland		2'285.05		2'500		903.10
900.4006.00	Aktive Steuerausscheidungen		478'891.80		250'000		295'656.00
900.4007.00	Passive Steuerausscheidungen Ertrags-Minderung		-597'731.20		-350'000		-415'605.20
900.4008.00	Pauschale Steueranrechnung Ertrags-Minderung		-10'505.20		-2'500		-10'013.65
900.4009.00	Nach- und Strafsteuern		16'705.17		30'000		54'341.00
900.4061.00	Hundesteuern		77'160.00		75'000		70'940.00
900.4210.00	Zinseinnahmen auf ordentliche Gemeindesteuern		119'531.68		150'000		144'419.00
900.4510.00	Bezugsprovision Kanton Staats- und Quellensteuern		328'808.00		325'000		325'960.00
900.4520.00	Bezugsprovisionen Kirchen		49'859.12		48'800		49'491.95
901	Grundsteuern	15'922.85	2'424'727.30	15'000	1'502'500	43'305.85	4'085'368.00

LAUFENDE RECHNUNG

Jahresrechnung

R LR Funktion detailliert

Nummer	Einzelkonti nach Funktionen Politische Gemeinde	Rechnung 2016		Voranschlag 2016		Rechnung 2015	
		Aufwand	Ertrag	Aufwand	Ertrag	Aufwand	Ertrag
	Nettoergebnis	2'408'804.45		1'487'500		4'042'062.15	
901.3290.00	Vergütungszinsen auf Grundsteuern	6'037.85		15'000		29'305.85	
901.3300.00	Abschreibungen und Erlasse Grundsteuern	9'885.00				14'000.00	
901.4030.00	Grundstückgewinnsteuern		2'376'426.40		1'500'000		4'074'716.25
901.4210.00	Verzugszinsen auf Grundsteuern		48'300.90		2'500		10'651.75
920	Finanzausgleich		21'805'283.00		21'805'300		21'873'524.00
	Nettoergebnis	21'805'283.00		21'805'300		21'873'524.00	
920.4442.00	Geo- und topografischer Sonderlastenausgleich		3'245'593.00		3'245'600		3'375'608.00
920.4450.00	Ressourcenausgleich		18'559'690.00		18'559'700		18'497'916.00
930	Einnahmenanteile		7'464.95		8'000		7'743.35
	Nettoergebnis	7'464.95		8'000		7'743.35	
930.4490.00	Anteil CO-2 Abgabe		7'464.95		8'000		7'743.35
940	Kapitaldienst	787'386.41	325'149.61	872'300	310'200	859'471.55	356'644.00
	Nettoergebnis		462'236.80		562'100		502'827.55
940.3180.00	Bank- und Postgebühren, Kapitalkosten	19'839.35		21'000		18'750.68	
940.3210.00	Zinsen für kurzfristige Schulden	19'349.43		22'500		18'875.22	
940.3220.00	Zinsen für langfristige Schulden	624'953.30		711'600		695'834.17	
940.3230.00	Zinsen für Guthaben Stiftungsgüter Sonderrechnungen	11'350.62		11'200		12'455.44	
940.3231.00	Zinsen für Guthaben Pensionskasse Wald	49'899.31		49'900		57'572.67	
	Sonderrechnung						
940.3234.00	Zinsen für Guthaben Schülerfürsorgefonds	5'919.40		5'900		6'675.46	
	Sonderrechnung						
940.3290.20	Zins Spezialfinanzierung Abwasser inkl. Klärwerk	43'393.71		38'000		34'526.27	
940.3290.30	Zins Spezialfinanzierung Abfall	12'681.29		12'200		14'781.64	
940.4200.00	Kontokorrentzinsen Postfinance 80-5057-2				300		592.10
940.4201.00	Kontokorrentzinsen ZKB				100		7.90
940.4202.00	Kontokorrentzinsen Zürcher Regionalbank		0.90		100		21.55
940.4205.00	Allgemeine Zinserträge inkl. Bank und Post		2'383.75		500		270.70
940.4220.00	Dividenden EW Wald AG		96'000.00		96'000		96'000.00
940.4222.00	Zinsen auf Darlehen an Dritte						25'537.70
940.4920.00	Anteile Kapitalzinsen Grundeigentum FV		131'499.91		113'900		128'313.37
940.4920.20	Anteil Kapitalkosten Investitionen Abwasser		75'674.04		90'800		96'236.84
940.4920.60	Anteile Kapitalzinsen Grundeigentum FV Primar.		3'165.79		1'800		2'124.23

LAUFENDE RECHNUNG

Jahresrechnung

R LR Funktion detailliert

Nummer	Einzelkonti nach Funktionen Politische Gemeinde	Rechnung 2016		Voranschlag 2016		Rechnung 2015	
		Aufwand	Ertrag	Aufwand	Ertrag	Aufwand	Ertrag
940.4920.70	Anteile Kapitalzinsen Grundeigentum FV Sekundar.		16'425.22		6'700		7'539.61
941	Buchgewinne und -verluste Nettoergebnis			176'000	176'000		
941.4240.00	Buchgewinne Verkäufe Sachwertanlagen FV				176'000		
942	Grundeigentum Finanzvermögen Nettoergebnis	338'926.10	334'846.75	280'000	331'300	307'602.87	330'023.15
			4'079.35	51'300		22'420.28	
942.01	Restaurant und Laden Schwert	89'610.26	87'241.60	89'600	78'000	97'871.50	77'800.20
942.3120.01	Schwert, Wasser, Energie, Heizung	8'851.46		14'500		31'629.40	
942.3141.01	Schwert, Unterhalt, Reparaturen	32'906.55		35'000		24'002.05	
942.3151.01	Schwert, Unterhalt Geräte und Maschinen	835.90		1'000			
942.3180.01	Schwert, Gebühren, Abgaben	6'258.05		6'000		4'809.45	
942.3920.01	Schwert, Kapitalzinsen	40'758.30		33'100		37'430.60	
942.4231.01	Schwert, Mietzinsen		75'067.40		78'000		77'800.20
942.4360.01	Schwert, Rückerstattungen, Nebenkosten		12'174.20				
942.02	Wohnhaus Bachtelstr. 23/25	42'008.95	71'612.20	45'300	74'600	56'006.23	74'088.95
942.3120.02	Bachtelstr. 23/25, Wasser, Energie, Heizung	6'852.10		8'000		5'465.17	
942.3141.02	Bachtelstr. 23/25, Unterhalt, Reparaturen	3'174.20		9'000		19'468.20	
942.3180.02	Bachtelstr. 23/25, Gebühren, Abgaben	3'843.85		3'700		3'293.15	
942.3920.02	Bachtelstr. 23-27, Kapitalzinsen	28'138.80		24'600		27'779.71	
942.4231.02	Bachtelstr. 23/25, Mietzinsen		71'612.20		74'600		74'088.95
942.03	Wohnhaus und Garagen Bachtelstr. 27	1'772.05	8'364.00	2'400	8'400	1'253.80	8'436.00
942.3120.03	Bachtelstr. 27, Wasser, Energie, Heizung	736.25		700		335.70	
942.3141.03	Bachtelstr. 27, Unterhalt, Reparaturen	362.30		1'000		204.30	
942.3180.03	Bachtelstr. 27, Gebühren, Abgaben	673.50		700		713.80	
942.4231.03	Bachtelstr. 27, Mietzinsen		8'364.00		8'400		8'436.00
942.06	Neuhausstr. 13 inkl. Garagen	13.20	3'024.00		3'100	13.20	3'024.00
942.3180.06	Neuhausstr. 13, Gebühren, Abgaben	13.20				13.20	
942.4231.06	Neuhausstr. 13, Mietzinsen		3'024.00		3'100		3'024.00
942.10	Saal Schwert	50'537.97	3'600.00	43'600	3'000	48'618.63	2'950.00

LAUFENDE RECHNUNG

Jahresrechnung

R LR Funktion detailliert

Nummer	Einzelkonti nach Funktionen Politische Gemeinde	Rechnung 2016		Voranschlag 2016		Rechnung 2015	
		Aufwand	Ertrag	Aufwand	Ertrag	Aufwand	Ertrag
942.3010.10	Saal Schwert, Besoldungen	15'518.35		17'600		14'334.20	
942.3120.10	Saal Schwert, Wasser, Energie, Heizung	8'883.32		12'500		15'744.58	
942.3141.10	Saal Schwert, Unterhalt und Reparaturen	23'175.95		10'000		15'236.10	
942.3151.10	Saal Schwert, Unterhalt Geräte und Maschinen			500			
942.3170.10	Saal Schwert, Repräsentationskosten und Spesen	96.40					
942.3180.10	Saal Schwert, Gebühren, Abgaben	2'863.95		3'000		3'303.75	
942.4231.10	Saal Schwert, Mietzinsen		3'600.00		3'000		2'950.00
942.20	FW-Häuschen	349.80		400		388.32	
942.3120.20	FW-Häuschen, Wasser, Energie, Heizung	249.15		300		294.72	
942.3180.20	FW-Häuschen, Gebühren, Versicherungen	100.65		100		93.60	
942.22	Schwertscheune	2'996.40	6'000.00	4'100	6'000	3'468.40	6'000.00
942.3141.22	Schwertscheune, Unterhalt, Reparaturen	117.90		1'000		85.10	
942.3180.22	Schwertscheune, Gebühren, Abgaben	157.70		200		151.30	
942.3920.22	Schwertscheune, Kapitalzinsen	2'720.80		2'900		3'232.00	
942.4231.22	Schwertscheune, Mietzinsen		6'000.00		6'000		6'000.00
942.23	Parkplatz Breite Kat.-Nr. 8	5'430.14	5'280.00	2'400	7'200	2'626.00	7'200.00
942.3920.23	PP Breite, Kapitalzinsen	5'430.14		2'400		2'626.00	
942.4231.23	PP Breite, Mietzinsen		5'280.00		7'200		7'200.00
942.24	Parkplatz Schüsselwiese	944.85	6'840.00	1'000	5'800	1'128.98	5'760.00
942.3920.24	PP Schüsselwiese, Kapitalzinsen	944.85		1'000		1'128.98	
942.4231.24	PP Schüsselwiese, Mietzinsen		6'840.00		5'800		5'760.00
942.25	Parkplatz Windegg	511.22	3'840.00	600	3'900	631.86	3'840.00
942.3920.25	PP Windegg, Kapitalzinsen	511.22		600		631.86	
942.4231.25	PP Windegg, Mietzinsen		3'840.00		3'900		3'840.00
942.26	Parkplatz Heferen	1'415.00	6'200.00	1'500	6'300	1'690.74	6'240.00
942.3920.26	PP Heferen, Kapitalzinsen	1'415.00		1'500		1'690.74	
942.4231.26	PP Heferen, Mietzinsen		6'200.00		6'300		6'240.00
942.27	Parkplatz Alpenstrasse	1'357.11	6'475.00	1'800	6'600	1'989.55	6'000.00
942.3920.27	PP Alpenstrasse, Kapitalkosten	1'357.11		1'800		1'989.55	

LAUFENDE RECHNUNG

Jahresrechnung

R LR Funktion detailliert

Nummer	Einzelkonti nach Funktionen Politische Gemeinde	Rechnung 2016		Voranschlag 2016		Rechnung 2015	
		Aufwand	Ertrag	Aufwand	Ertrag	Aufwand	Ertrag
942.4231.27	PP Alpenstrasse, Mietzinsen		6'475.00		6'600		6'000.00
942.28	Parkplatz Mürtschenstrasse	1'834.39	4'200.00	700	4'200	727.20	3'500.00
942.3920.28	PP Mürtschenstrasse, Kapitalzinsen	1'834.39		700		727.20	
942.4231.28	PP Mürtschenstrasse, Mietzinsen		4'200.00		4'200		3'500.00
942.50	Übrige Liegenschaften und Kapitalzinsen	12'463.35		11'100		11'722.68	
942.3030.00	Übrige Liegenschaften Sozialleistungen	1'470.05		1'700		1'207.55	
942.3183.00	Dienstleistungen Dritter	2'700.00					
942.3920.00	Übrige Liegenschaften Kapitalzinsen	8'293.30		9'400		10'515.13	
942.60	Grundeigentum Primarschule	3'165.79		1'800		2'124.23	
942.3920.60	Liegenschaften Primarschule, Kapitalzinsen	3'165.79		1'800		2'124.23	
942.70	Grundeigentum Sekundarschule	16'425.22		6'700		7'539.61	
942.3920.70	Liegenschaften Sekundarschule, Kapitalzinsen	16'425.22		6'700		7'539.61	
942.90	Binzholzhaus 12 und Garagen	40'690.70	70'365.95	42'400	70'200	35'992.87	72'676.00
942.3010.90	Binzholzhaus inkl. Garage, Besoldungen	4'848.10		5'400		3'255.10	
942.3120.90	Binzholzhaus inkl. Garage, Wasser, Energie, Heizung	5'507.25		8'300		3'309.62	
942.3141.90	Binzholzhaus und Garage, Unterhalt und Reparaturen	1'585.65		4'000		2'552.70	
942.3180.90	Binzholzhaus, Gebühren, Abgaben	4'334.10		3'600		3'120.25	
942.3920.90	Binzholzhaus, Garagen Kapitalzinsen	24'415.60		21'100		23'755.20	
942.4231.90	Binzholzhaus, Garagen Mietzinsen		70'365.95		70'200		72'676.00
942.91	Sackhaus	67'399.70	51'804.00	24'600	54'000	33'809.07	52'508.00
942.3010.91	Sackhaus, Besoldungen Abwart	2'121.50				1'914.75	
942.3120.91	Sackhaus, Wasser, Energie, Heizung	36'154.50		3'000		3'719.52	
942.3141.91	Sackhaus, Unterhalt, Reparaturen	9'785.90		4'000		7'039.60	
942.3180.91	Sackhaus, Gebühren, Abgaben	3'657.40		2'800		4'328.80	
942.3920.91	Sackhaus, Kapitalzinsen	15'680.40		14'800		16'806.40	
942.4231.91	Sackhaus, Mietzinsen		51'804.00		54'000		52'508.00
990	Abschreibungen	4'634'193.98	550'426.10	5'279'300	677'400	4'364'589.40	518'077.30
	Nettoergebnis		4'083'767.88		4'601'900		3'846'512.10
990.3300.00	Abschreibungen auf Finanzvermögen	22'238.90		19'900		8'757.20	

LAUFENDE RECHNUNG

Jahresrechnung

R LR Funktion detailliert

Nummer	Einzelkonti nach Funktionen Politische Gemeinde	Rechnung 2016		Voranschlag 2016		Rechnung 2015	
		Aufwand	Ertrag	Aufwand	Ertrag	Aufwand	Ertrag
990.3305.00	Abschr. Sachwertanlagen FV, überbew. Grundeigentum	23'667.14		50'500		28'400.00	
990.3310.00	Ordentliche Abschreibungen VV	2'952'923.10		3'635'300		2'694'155.60	
990.3310.60	Ordentliche Abschreibungen VV PS	976'716.83		1'009'700		976'094.05	
990.3310.70	Ordentliche Abschreibungen VV Sek.	658'648.01		563'900		657'182.55	
990.4360.00	Rückerstattungen Diverse		198.60				169.00
990.4930.20	Abschreibung auf VV Gebührenbetriebe		550'227.50		677'400		517'908.30
996	Neubewertung Grundeigentum FV	1'852'061.75	1'852'061.75				
996.3700.10	Bewertungsverlust Neubewertung FV PG	253'700.00					
996.3709.10	Gewinn Neubewertung FV PG	1'598'361.75					
996.4700.10	Bewertungsgewinn Neubewertung FV PG		1'598'361.75				
996.4709.10	Verlust Neubewertung FV PG		253'700.00				
	Abschluss	796'345.71				690'333.61	
	Nettoergebnis		796'345.71				690'333.61
999	Abschluss der Laufenden Rechnung	796'345.71				690'333.61	
	Nettoergebnis		796'345.71				690'333.61
999.9120.00	Ertragsüberschuss Laufende Rechnung	796'345.71				690'333.61	

INVESTITIONSRECHNUNG

Jahresrechnung

R IR Arten VV 50,60,...

Nummer	Artengliederung Politische Gemeinde	Rechnung 2016		Voranschlag 2016		Rechnung 2015	
		Ausgaben	Einnahmen	Ausgaben	Einnahmen	Ausgaben	Einnahmen
	INVESTITIONSRECHNUNG	7'455'790.55	1'777'022.30	13'855'000	2'681'000	6'894'273.85	1'665'948.95
	Nettoergebnis		5'678'768.25		11'174'000		5'228'324.90
5	Ausgaben	7'455'790.55		13'855'000		6'894'273.85	
50	Sachgüter	7'286'509.25		13'400'000		6'823'938.40	
56	Investitionsbeiträge	103'086.00		200'000			
57	Durchlaufende Beiträge	25'600.00				25'600.00	
58	Uebrige zu aktivierende Ausgaben	40'595.30		255'000		44'735.45	
6	Einnahmen		1'777'022.30		2'681'000		1'665'948.95
60	Abgang von Sachgütern		3'470.50				10'655.60
61	Nutzungsabgaben und Vorteilsentgelte		398'504.15		300'000		259'498.85
62	Rückzahlung von Darlehen + Beteiligungen		50'000.00		51'000		68'100.00
63	Rückerstattungen für Sachgüter		138'831.75				1'001'936.05
66	Beiträge mit Zweckbindung		1'160'615.90		2'330'000		300'158.45
67	Durchlaufende Beiträge		25'600.00				25'600.00

INVESTITIONSRECHNUNG

Jahresrechnung

R IR Arten FV 70,80,...

Nummer	Artengliederung Politische Gemeinde	Rechnung 2016		Voranschlag 2016		Rechnung 2015	
		Ausgaben	Einnahmen	Ausgaben	Einnahmen	Ausgaben	Einnahmen
	INVESTITIONSRECHNUNG	85'404.70	4'829.10	78'000	1'380'000	153'966.45	48'026.30
	Nettoergebnis		80'575.60	1'302'000			105'940.15
7	Zugänge Sachwertanlagen Finanzvermögen	85'404.70		78'000		153'966.45	
70	Grundeigentum Finanzvermögen	80'575.60		78'000		58'788.15	
71	Erwerb, Veränderung von Mobilien	4'829.10				95'178.30	
8	Abgänge Sachwertanlagen Finanzvermögen		4'829.10		1'380'000		48'026.30
80	Grundeigentum Finanzvermögen				1'380'000		46'870.70
81	Abgänge Mobilien		4'829.10				1'155.60

INVESTITIONSRECHNUNG

Jahresrechnung

R IR Funktion detailliert

Nummer	Einzelkonti nach Funktionen Politische Gemeinde	Rechnung 2016		Voranschlag 2016		Rechnung 2015	
		Ausgaben	Einnahmen	Ausgaben	Einnahmen	Ausgaben	Einnahmen
	INVESTITIONSRECHNUNG	7'541'195.25	1'781'851.40	13'933'000	4'061'000	7'048'240.30	1'713'975.25
	Nettoergebnis		5'759'343.85		9'872'000		5'334'265.05
0	Behörden und Verwaltung	2'088'286.95	29'380.65	625'000		2'273'526.55	
	Nettoergebnis		2'058'906.30		625'000		2'273'526.55
020	Gemeindeverwaltung	60'327.90		70'000			
020.5060.45	Anschaffungen Informatik Gemeinde	60'327.90		70'000			
090	Verwaltungsliegenschaften	2'027'959.05	29'380.65	555'000		2'273'526.55	
090.5030.12	Gemeindehaus, Erneuerung Telefonanlage (GRB 17.08.15)	48'921.80		55'000			
090.5030.18	Friedau, Energetische Sanierung Estrichboden (Ressort)					37'284.45	
090.5032.03	Gemeindehaus, Umbau und Lift (UAB 28.09.14)	1'979'037.25		500'000		2'236'242.10	
090.6690.00	Übrige eingehende Investitionsbeiträge		29'380.65				
1	Rechtsschutz und Sicherheit	166'458.20	98'153.10			712'348.45	649'523.35
	Nettoergebnis		68'305.10				62'825.10
101	Vermessung						3'030.80
101.6100.00	Einkaufsgebühren AV93						3'030.80
140	Feuerwehr	118'865.45	49'586.05			20'034.95	
140.5030.03	Löschklappe FW-Depot (GRB 29.04.13)					20'034.95	
140.5060.12	Ersatz Sanitätsfahrzeug (PTF SAN) (GRB 07.03.16)	116'728.70					
140.5060.13	Ersatz Tanklöschfahrzeug (TLF) (GVB 07.06.16)	2'136.75					
140.6610.00	Staatsbeiträge		49'586.05				
160	Zivilschutz	27'004.80	27'979.10			680'491.10	634'670.15
160.5030.05	Neubau ZSD Eschenstrasse (GVB 03.06.14)	1'404.80				654'891.10	
160.5700.00	Ersatzabgaben für Schutzraumbauten	25'600.00				25'600.00	
160.6330.00	Kostenanteile und Rückerstattungen Dritter		2'379.10				609'070.15
160.6700.00	Ersatzabgaben für Schutzraumbauten		25'600.00				25'600.00
162	Zivilschutz Walfisch	20'587.95	20'587.95			11'822.40	11'822.40

INVESTITIONSRECHNUNG

Jahresrechnung

R IR Funktion detailliert

Nummer	Einzelkonti nach Funktionen Politische Gemeinde	Rechnung 2016		Voranschlag 2016		Rechnung 2015	
		Ausgaben	Einnahmen	Ausgaben	Einnahmen	Ausgaben	Einnahmen
162.5060.50	ZSO Materialeinkäufe über Ersatzabgaben	20'587.95				11'822.40	
162.6690.00	Entnahme Spezialfonds Schutzraumbauten		20'587.95				11'822.40
2	Bildung	484'060.10	1'084.25	1'393'000		1'463'608.30	180'798.30
	Nettoergebnis		482'975.85		1'393'000		1'282'810.00
217	Schulliegenschaften	484'060.10	1'084.25	1'393'000		1'463'608.30	180'798.30
217.5030.02	Schulraumplanung (GRB ausstehend)			30'000			
217.5030.03	KIGA Jonastrasse, Ausbau zum Doppelkindergarten (GVB 13.12.16)	12'731.50		200'000			
217.5030.04	KIGA Windegg (GRB ausstehend)			20'000			
217.5031.38	Binzholz, Sanierung (UAB 29.11.09)	10'800.00				119'442.65	
217.5031.42	Binzholz, Äussere Kanalisation (GRB ausstehend)			240'000			
217.5031.43	Mettlen, Brandabschlusstüren (Ressort)	24'282.05		24'000			
217.5031.44	Mettlen, Ersatz Wärmeerzeugung (GRB 30.05.16)	23'254.00		65'000			
217.5033.09	Laupen, Erweiterung Schulanlage (GRB ausstehend)			300'000			
217.5034.13	Ried, Feuerpolizeiliche Anpassungen (GRB 12.05.14)					5'886.00	
217.5034.76	Burg, Trakt B, Renovation Lehrerzimmer (GVB 04.06.13)	-4'800.00				19'868.40	
217.5034.78	Burg, Elba, Teilsanierung inkl. Hang (GRB 15.06.15)	18'011.25				62'601.80	
217.5034.80	Burg, Elba, Fenster, Fassade und Raumerweiterung (Ressort)	19'866.60		50'000			
217.5036.03	Burg, Turnhalle, Gesamtanierung (GVB 03.12.13)	12'901.95				842'242.95	
217.5036.04	Burg, Kauf Photovoltaikanlage Turnhalle (GRB 06.07.15)					120'000.00	
217.5060.30	Anschaffungen Informatik Primarschule	48'278.10		50'000		48'164.00	
217.5060.71	Anschaffungen Informatik Sekundarschule	35'150.00		64'000		52'282.05	
217.5060.73	Ersatzbeschaffung Traktor (GRB 08.02.16)	40'829.10					
217.5060.99	Anschaffungen Mobiliar Schule	139'669.55		150'000		193'120.45	
217.5632.01	Neuwies, Anschlussgebühren WV Hallenbad (UAB 22.11.15)	89'640.00					
217.5632.02	KIGA Windegg, Anschlussgebühren WV Hallenbad (UAB 22.11.15)	13'446.00					
217.5641.00	Binzholz, Wärmeverbund und Anschlussgebühren (GVB ausstehend)			200'000			
217.6610.00	Staatsbeiträge						38'670.00
217.6620.00	Ried, Investitionsanteil Fischenthal		9'625.25				20'362.50
217.6630.01	Beiträge Energiesteuerprozent an Photovoltaik						120'000.00

INVESTITIONSRECHNUNG

Jahresrechnung

R IR Funktion detailliert

Nummer	Einzelkonti nach Funktionen Politische Gemeinde	Rechnung 2016		Voranschlag 2016		Rechnung 2015	
		Ausgaben	Einnahmen	Ausgaben	Einnahmen	Ausgaben	Einnahmen
217.6690.99	Übrige eingehende Investitionsbeiträge		-8'541.00				1'765.80
3	Kultur und Freizeit	2'057'235.70	957'251.20	6'936'000	1'305'000	416'881.95	1'155.60
	Nettoergebnis		1'099'984.50		5'631'000		415'726.35
306	Heimatmuseum	13'000.00				52'000.00	
306.5060.01	Interaktive Walder Chronik (GRB 18.08.14)	13'000.00				52'000.00	
330	Parkanlagen, Grünflächen	66'983.65		410'000			
330.5010.01	Thaliabrunnen Erneuerung (GRB ausstehend)	8'816.45					
330.5010.02	Gemeindehaus, Neugestaltung Gemeindehauspark (GRB ausstehend)			250'000			
330.5010.03	Sagenraintobel, Wasserwege (GRB 21.10.13)	58'167.20		60'000			
330.5010.04	Schlipf, Platzgestaltung (GRB ausstehend)			50'000			
330.5010.05	Mürtschenstrasse, Platzgestaltung (GRB ausstehend)			50'000			
340	Turn- und Sportanlagen	148'927.20		220'000		29'041.95	
340.5010.02	Neuer Sportplatz, Machbarkeitsstudie (GRB 01.06.15)	11'864.25		40'000		26'881.95	
340.5010.05	Spielplatz Windegg, Neugestaltung (GRB 11.01.16)	101'906.40		100'000		2'160.00	
340.5010.08	Kinderspielplätze, Instandsetzung aller Plätze (GRB 24.10.16)	2'538.45		50'000			
340.5060.11	Mähroboter Neuanschaffung (Ressort)	32'618.10		30'000			
341	Freibad Sunnethal					97'315.65	
341.5060.02	Freibad, Ersatz Chloranlage (GRB 15.09.14)					97'315.65	
342	Hallenbad - Friedhofstrasse	1'800'302.25	957'251.20	6'056'000	1'130'000	205'024.35	1'155.60
342.5030.00	Hallenbad, Sanierung inkl. Wärmeverbund (UAB 22.11.15)	1'800'302.25		3'256'000		213'718.35	
342.5035.00	Hallenbad, Wärmeverb. Schnitzelheizung (UAB 22.11.15)			2'800'000		-8'694.00	
342.6060.00	Verkauf Mobiliar, Maschinen, Fahrzeuge		185.20				1'155.60
342.6610.00	Sanierung Heizungsanlage, Staats- und Bundesbeiträge				200'000		
342.6630.00	Beiträge von eigenen Betrieben (EWW AG)				80'000		
342.6690.00	Übrige Beiträge		957'066.00		850'000		
343	Schiessanlage	28'022.60		250'000	175'000	33'500.00	

INVESTITIONSRECHNUNG

Jahresrechnung

R IR Funktion detailliert

Nummer	Einzelkonti nach Funktionen Politische Gemeinde	Rechnung 2016		Voranschlag 2016		Rechnung 2015	
		Ausgaben	Einnahmen	Ausgaben	Einnahmen	Ausgaben	Einnahmen
343.5010.01	Sanierung Schiessanlagen, Altlasten Kugelfänge (GRB 23.06.14)	6'446.75		250'000		6'585.80	
343.5010.02	Schiessanlage Laupen, Altlastensanierung (GRB 27.06.16)	13'234.15					
343.5030.01	Kanalisationsanschluss Schützenhaus (GRB 27.05.13)	8'341.70				26'914.20	
343.6600.00	Bundesbeiträge Schiessanlagen				175'000		
5	Soziale Wohlfahrt		50'000.00		51'000		68'100.00
	Nettoergebnis	50'000.00		51'000		68'100.00	
560	Sozialer Wohnungsbau		50'000.00		51'000		68'100.00
560.6250.10	Rückzahlungen Darlehen an subv. Wohnungsbau		50'000.00		51'000		68'100.00
6	Verkehr	777'825.25	100'000.00	1'231'000		966'575.70	109'500.00
	Nettoergebnis		677'825.25		1'231'000		857'075.70
620	Gemeindestrassen	777'825.25	100'000.00	1'201'000		966'575.70	109'500.00
620.5010.01	Strassensanierungen, Div. Projektierung	10'896.45		25'000		40'068.45	
620.5010.10	Dieterswilerstrasse I+II, Belagsersatz (GRB 18.01.10)					16'235.00	
620.5010.12	Neuwiesstrasse, Sanierung	8'835.75		100'000			
620.5010.34	Lochstrasse, Belagsarbeiten (GRB 18.01.10)					4'208.25	
620.5010.45	Beizistrasse, Belagsersatz (GRB 20.12.10)					11.00	
620.5010.47	Schulhausstrasse (GRB ausstehend)			30'000			
620.5010.52	Mürtschenstrasse (GRB 09.02.15)	-4'873.30		80'000		294'623.15	
620.5010.61	Bahnhofstrasse II, Busbahnhof und Platz (GRB 23.06.08)			40'000			
620.5010.62	Dachseggstrasse, Belagsersatz (GRB 19.01.09)					3'733.50	
620.5010.63	Diezikonerstrasse, Belagsersatz (GRB 19.01.09)					1'553.05	
620.5010.66	Raaderstrasse, Kaltrecycling (GRB 07.03.11)					12'143.85	
620.5010.67	Tänlerstrasse, Kaltrecycling (GRB 18.01.10)					12'051.80	
620.5010.68	Unterbach, Bereich R. Zumbach (GRB 11.07.11)					1'730.15	
620.5010.72	Aemetstrasse (GRB 20.12.10)					2'412.25	
620.5010.73	Haltbergholzstrasse (GRB 18.04.11)					792.70	
620.5010.75	Verbindungsweg Chefi-/Laupenstrasse (GRB 20.12.10)					14'704.05	
620.5010.77	Felsenkellerstrasse I, II, III (GRB 17.12.12)	10'797.60				8'506.60	
620.5010.81	Stampf- und Windeggstrasse (GRB 17.02.14)	20'974.15				2'689.90	
620.5010.84	Unterer Hiltisberg (GRB ausstehend)			550'000			
620.5010.85	Mettlenstrasse II (GRB ausstehend)			25'000			

INVESTITIONSRECHNUNG

Jahresrechnung

R IR Funktion detailliert

Nummer	Einzelkonti nach Funktionen Politische Gemeinde	Rechnung 2016		Voranschlag 2016		Rechnung 2015	
		Ausgaben	Einnahmen	Ausgaben	Einnahmen	Ausgaben	Einnahmen
620.5010.88	Töbelistrasse, Sanierung (GRB 06.07.15)	53'095.65				302'020.05	
620.5010.89	Aatalstrasse (GRB 07.07.14)					8'036.15	
620.5010.91	Hofacherstrasse, Erschliessungsplanung (GRB 25.01.16)	48'085.95				49'128.30	
620.5010.92	Ulmenstrasse, Gemeindeanteil (GRB 19.10.15)	100'000.00				100'000.00	
620.5010.95	Glärnischstr., Übernahme herrenlose Strasse (GRB 01.12.14)	14'702.10					
620.5010.96	Friedhofstrasse Bereich Hallenbad, Sanierung (GRB 07.03.16)	17'075.05		100'000			
620.5010.97	Hofacherstrasse, Anteil Quartierplan (GRB ausstehend)			30'000			
620.5010.98	Sagenrain- und Waldeggstrasse, Erschliessungsstudie (GRB 22.02.16)	22'652.70		40'000			
620.5010.99	Batzbergstrasse, Sanierung (GRB 12.09.16)	327'899.65					
620.5013.13	Hochwasserschäden 2013 (GRB 24.06.13)					40'951.75	
620.5030.04	Werkhof, Entwässerung Spaltanlage	567.20					
620.5030.22	Erneuerung, Neubau Bushaltestellen (GRB 19.10.15)	60'889.35		70'000		16'958.85	
620.5060.18	Salzsilo, Umplatzierung (GRB 21.11.16)	51'069.25				17'269.00	
620.5060.20	Piaggio Porter, Ersatz			40'000			
620.5060.21	Einachser mit Anbaugerät	35'157.70		41'000			
620.5810.00	Strassenzustandsanalyse Unterhaltsmanagement (Ressort 02.07.13)					16'747.90	
620.5810.01	Unterhaltsmanagement Kunstbauten (GRB 02.07.13)			30'000			
620.6010.00	Verkauf unbedeutende Landabschnitte						9'500.00
620.6310.00	Rückerstattungen von Privaten		100'000.00				100'000.00
650	Regionalverkehr			30'000			
650.5810.00	Buskonzept Gemeinde Wald 2018 (GRB ausstehend)			30'000			
7	Umwelt und Raumordnung Nettoergebnis	1'881'924.35	541'153.10 1'340'771.25	3'670'000	1'325'000 2'345'000	1'061'332.90	656'871.70 404'461.20
710	Abwasserbeseitigung	869'015.85	398'504.15	1'025'000	300'000	426'215.70	544'863.55
710.5010.00	Projektierungen diverser Kanalisationen			25'000		7'506.20	
710.5010.36	Sanatoriumstr., Kanalisation (GRB 13.04.15)	266'325.80		100'000		35'765.80	
710.5010.37	Kanalisationen Zonen A-F, Pauschales Budgetkonto	12'501.35		600'000		92'562.10	
710.5010.39	Schiblliraiweg, Kanalisationserneuerung			150'000			
710.5010.41	Binzholztreppe, Kanalisation (GRB 15.12.14)	18'052.80				118'283.75	

INVESTITIONSRECHNUNG

Jahresrechnung

R IR Funktion detailliert

Nummer	Einzelkonti nach Funktionen Politische Gemeinde	Rechnung 2016		Voranschlag 2016		Rechnung 2015	
		Ausgaben	Einnahmen	Ausgaben	Einnahmen	Ausgaben	Einnahmen
710.5010.42	Zone D, Asylweg, Sanierung Kanalisation (GRB 06.07.15)	260'075.10		100'000		29'696.55	
710.5010.43	Hofacherstrasse, Sanierung Leitungen (GRB ausstehend)			50'000			
710.5010.44	Hömelhalde, Sanierung Kanalisation (GRB 09.05.16)	107'064.50					
710.5010.45	Chalberweidli, Neuwies- und Stigweidstr., San. Kanalisation (GRB ausstehend)	85'926.80					
710.5010.46	Gerbiweg, Sanierung Kanalisation (GRB 24.10.16)	10'251.90					
710.5010.52	Mürtschenstrasse, Sanierung Kanalisation (GRB 09.02.15)	70'105.10					
710.5010.77	Felsenkellerstr., Sanierung Kanalisation (GRB 17.12.12)					14'794.00	
710.5010.78	Glärnischstrasse, Sanierung Kanalisation (GRB 07.07.14)	19'766.60				53'306.15	
710.5010.81	Stampf- und Windeggstr., Sanierung Kanalisation (GRB 17.02.14)	18'945.90				74'301.15	
710.6100.00	Kanalisations-Anschlussgebühren		398'504.15		300'000		256'468.05
710.6310.00	Rückerstattung Dritter an Investitionen						288'395.50
711	Klärwerk Tobelmühle	286'960.85	39'737.95	400'000		104'426.55	4'470.40
711.5010.11	Steinfang in Zulauf Klärwerk (GRB 20.01.14)					9'224.65	
711.5016.00	Pumpwerk Hiltisberg, Ersatz Druckleitungen (GRB ausstehend)	390.45		150'000			
711.5030.00	Kläranlage baul. Unterhalt, Betoninstandsetzungen (GRB 07.01.13)			50'000			
711.5030.09	Ersatz Schlammwässerung Dekanter (GRB 14.09.15)	242'236.25		120'000		78'290.40	
711.5030.13	Ersatz Heizungssteuerung					-4'040.10	
711.5030.14	Dachsanierung Filtrationsgebäude (Ressort 22.06.15)					20'951.60	
711.5030.16	Klärwerk, Heizungsanlage (GRB 24.10.16)	44'334.15		80'000			
711.6060.01	Verkauf Mobiliar, Maschinen, Fahrzeuge		3'285.30				
711.6310.00	Rückerstattung Dritter an Investitionen		36'452.65				4'470.40
720	Abfallbeseitigung	172'092.90		180'000			
720.5010.00	Tonacher, Altlasten Vorsorgeuntersuchung (GRB 22.02.16)	34'212.40		30'000			
720.5010.02	Mürtschenstrasse, Unterflurcontainer (GRB 22.08.16)	137'880.50					
720.5060.00	Alle Sammelstellen, Unterflurcontainer (nur Budgetkonto)			150'000			
740	Friedhof und Bestattung	33'061.10		60'000			
740.5010.05	Gemeinschaftsgrab, Erweiterung (Ressort 07.01.16)	33'061.10		30'000			

INVESTITIONSRECHNUNG

Jahresrechnung

R IR Funktion detailliert

Nummer	Einzelkonti nach Funktionen Politische Gemeinde	Rechnung 2016		Voranschlag 2016		Rechnung 2015	
		Ausgaben	Einnahmen	Ausgaben	Einnahmen	Ausgaben	Einnahmen
740.5030.08	Friedhof, Gesamtsanierung Neugestaltung (GRB ausstehend)			30'000			
750	Gewässerunterhalt und -verbauung	480'198.35	102'911.00	1'865'000	1'025'000	502'703.10	107'537.75
750.5010.00	Umsetzung Gewässerunterhalts-Management (Ressort)	141'888.05				49'178.80	
750.5010.10	Projektierungen diverser Verbauungen	21'639.75		25'000		17'261.50	
750.5010.15	Schmittenbach, Vorprojekt Schwemholzrückhalt (Ressort 09.04.14)					16'200.00	
750.5010.16	Diezikonerbach (GRB ausstehend)	1'468.80				3'240.00	
750.5010.20	Nordholzbach, Querung Bahnhofstrasse (GRB 16.09.13)			100'000		-14'337.05	
750.5010.22	Hinternordbach, Bahndamm bis Schützenstrasse (GRB 27.06.16)	21'500.50		80'000		44'868.10	
750.5010.23	Feisslibach, Hochwasserschutz (GRB 30.03.15)	5'610.60				81'491.30	
750.5010.24	Schmittenbach, Abschnitt A (GRB 08.02.16)	26'752.50		650'000			
750.5010.25	Schmittenbach, Abschnitt B bis D (GRB 01.09.14)	43'171.10		200'000		5'879.05	
750.5010.27	Schlipfbach, Hochwasserschutz (GRB 07.03.16)	46'913.25		180'000		32'384.75	
750.5010.29	Chefibach, Hochwasserschutz (GRB 16.11.15)	44'724.25		550'000		38'197.65	
750.5010.30	Auenbach, Hochwasserschutz (GRB ausstehend)	1'213.65		25'000			
750.5013.13	Hochwasserschäden 2013 (GRB 24.06.13)	125'315.90				228'339.00	
750.5811.00	Bachtobelmanagement (GRB ausstehend)			25'000			
750.5812.00	Umsetzung Gefahrenkartierung (GRB ausstehend)			30'000			
750.6600.00	Bundesbeiträge		80'043.00				83'640.50
750.6610.00	Staatsbeiträge		22'868.00		1'025'000		23'897.25
790	Raumordnung	40'595.30		140'000		27'987.55	
790.5810.00	Richtplanung privater und öffentlicher Verkehr (GRB ausstehend)			10'000			
790.5810.03	Bauplanung Ortsbauliche Entwicklung (GRB 18.03.13)					3'047.25	
790.5810.06	Bahnhofareal, Gestaltungsplan (Ressort 26.09.16)	32'911.25		100'000			
790.5810.07	Weilerkernzonen (GRB 21.10.13)	7'684.05		30'000		24'940.30	
9	Finanzen und Steuern	85'404.70	4'829.10	78'000	1'380'000	153'966.45	48'026.30
	Nettoergebnis		80'575.60	1'302'000			105'940.15
942	Grundeigentum Finanzvermögen	85'404.70	4'829.10	78'000	1'380'000	153'966.45	48'026.30

INVESTITIONSRECHNUNG

Jahresrechnung

R IR Funktion detailliert

Nummer	Einzelkonti nach Funktionen Politische Gemeinde	Rechnung 2016		Voranschlag 2016		Rechnung 2015	
		Ausgaben	Einnahmen	Ausgaben	Einnahmen	Ausgaben	Einnahmen
942.7010.00	Übertrag VV, Kauf unbedeutende, unüberbaute Liegenschaften					9'500.00	
942.7020.14	Bachtelstr. 23/25, Fenstersanierung (Ressort)					49'288.15	
942.7020.15	Schwert, Teilerneuerung Aufzugsanlagen (GRB 18.07.16)	48'062.60		50'000			
942.7090.33	Binzholzhaus MFH, Verkaufskosten (GRB 03.10.16)	32'513.00		28'000			
942.7100.00	Übertrag VV, div. Verkäufe Mobilier	4'829.10				1'155.60	
942.7100.30	Schwertsaal, Ersatz Möblierung (GRB 09.03.15)					94'022.70	
942.8010.00	Verkauf von unüberbauten Liegenschaften						9'500.00
942.8020.33	Binzholzhaus MFH inkl. Garagen, Verkauf (GRB 03.10.16)				1'380'000		
942.8090.00	Staatsbeiträge, Beiträge Natur- und Heimatschutz						37'370.70
942.8100.00	Verkauf von Mobilien, Fahrzeugen, Einrichtungen		4'829.10				1'155.60
	Abschluss	1'630'834.35	7'390'178.20			1'445'917.25	6'780'182.30
	Nettoergebnis	5'759'343.85				5'334'265.05	
999.5900.00	Passivierte Einnahmen (ohne Kto. Grp. 67)	1'630'834.35				1'408'546.55	
999.6900.00	Aktivierte Ausgaben (ohne Kto. Grp. 57)		7'309'602.60				6'636'871.45
999.7910.00	Abgang Sachwertanlagen FV					37'370.70	
999.8910.00	Zugang Sachwertanlagen FV		80'575.60				143'310.85

BESTANDESRECHNUNG

BR ZZ (S/H) 1000,1001,...

Konto	Bestandesrechnung Zusammenzug	01. Januar 2016		Veränderung		31. Dezember 2016
				Soll	Haben	
1	AKTIVEN	60'564'696.26	181'288'207.42	178'871'753.23		62'981'150.45
10	Finanzvermögen	22'208'986.17	173'978'604.82	172'652'630.94		23'534'960.05
100	Flüssige Mittel	3'224'997.80	156'422'506.48	155'764'200.85		3'883'303.43
1000	Kasse	41'535.15	687'925.00	710'072.20		19'387.95
1001	Postcheck	2'686'199.71	88'098'656.34	87'134'475.62		3'650'380.43
1002	Banken	497'262.94	67'635'925.14	67'919'653.03		213'535.05
101	Guthaben (kurzfristig realisierbar)	10'698'299.02	14'581'761.99	15'403'083.55		9'876'977.46
1010	Vorschüsse	4'937.92	38'112.15	35'022.30		8'027.77
1011	Kontokorrente (ohne Banken)	-16'943.85	588'876.70	658'258.40		-86'325.55
1012	Steuerrestanzen	2'695'293.38	3'249'501.79	4'232'407.68		1'712'387.49
1013	Rückerstattungen von Gemeinwesen		46'751.30			46'751.30
1014	Beiträge von Gemeinwesen	3'833'771.76	2'372'785.00	2'543'725.21		3'662'831.55
1015	Übrige Debitoren	4'181'239.81	8'288'342.85	8'117'740.36		4'351'842.30
1019	Übrige Guthaben					181'462.60
102	Anlagen	7'287'194.95	1'904'937.35	503'367.14		8'688'765.16
1020	Festverzinsliche Wertpapiere	500.00				500.00
1021	Aktien und Anteilscheine	96'500.00				96'500.00
1023	Grundeigentum Finanzvermögen	7'096'172.25	1'904'937.35	484'562.60		8'516'547.00
1024	Mobiliar, Geräte, Maschinen Finanzvermögen	94'022.70		18'804.54		75'218.16
103	Transitorische Aktiven	998'494.40	1'069'399.00	981'979.40		1'085'914.00
1030	Transitorische Aktiven	998'494.40	1'069'399.00	981'979.40		1'085'914.00
11	Verwaltungsvermögen	38'355'710.09	7'309'602.60	6'219'122.29		39'446'190.40
114	Sachgüter Verwaltungsvermögen	35'840'710.09	7'143'268.60	6'072'688.29		36'911'290.40
1140	Grundstücke VV	771'200.00	170'202.40	94'402.40		847'000.00
1141	Tiefbauten VV	15'633'000.00	2'390'498.25	2'286'698.25		15'736'800.00
1143	Hochbauten VV	18'252'600.00	4'009'750.25	3'112'150.25		19'150'200.00
1146	Mobiliar, Geräte, Maschinen, Fahrzeuge VV	1'137'110.09	559'817.70	573'437.39		1'123'490.40
1149	Übrige Sachgüter VV	46'800.00	13'000.00	6'000.00		53'800.00

BESTANDESRECHNUNG

BR ZZ (S/H) 1000,1001,...

Konto	Bestandesrechnung Zusammenzug	01. Januar 2016	Veränderung		31. Dezember 2016
			Soll	Haben	
115	Darlehen und Beteiligungen VV	2'314'000.00		109'300.00	2'204'700.00
1153	Eigene Anstalten und Einrichtungen	1'600'000.00			1'600'000.00
1154	gemischtwirtsch. Unternehmungen	592'400.00		59'300.00	533'100.00
1155	Private Institutionen	121'600.00		50'000.00	71'600.00
116	Investitionsbeiträge VV		103'086.00	10'386.00	92'700.00
1163	Eigene Anstalten und Einrichtungen		103'086.00	10'386.00	92'700.00
117	Uebrige aktivierte Ausgaben VV	201'000.00	63'248.00	26'748.00	237'500.00
1171	Planungsausgaben	201'000.00	63'248.00	26'748.00	237'500.00

BESTANDESRECHNUNG

BR ZZ (S/H) 1000,1001,...

Konto	Bestandesrechnung Zusammensetzung	01. Januar 2016		Veränderung		31. Dezember 2016
				Soll	Haben	
2	PASSIVEN	60'564'696.26	307'276'880.13	309'693'334.32		62'981'150.45
20	Fremdkapital	47'067'396.34	130'479'884.81	130'727'902.02		47'315'413.55
200	Laufende Verpflichtungen	7'005'496.47	108'769'386.07	107'046'893.90		5'283'004.30
2000	Kreditoren	5'620'654.15	106'292'450.70	103'877'601.35		3'205'804.80
2001	Depotgelder	1'384'842.32	2'476'935.37	3'169'292.55		2'077'199.50
201	Kurzfristige Schulden	5'000'000.00	16'000'000.00	16'000'000.00		5'000'000.00
2010	Banken	5'000'000.00	16'000'000.00	16'000'000.00		5'000'000.00
202	Langfristige Schulden	29'212'200.00	4'691'400.00	7'015'150.00		31'535'950.00
2021	Langfristige Darlehen	29'212'200.00	4'691'400.00	7'015'150.00		31'535'950.00
203	Verpflichtungen für Sonderrechnungen	3'752'476.72	52'076.79	21'388.07		3'721'788.00
2031	Personalvorsorgeeinrichtungen	2'787'671.12	52'076.79			2'735'594.33
2033	Stiftungsgüter und Legate	964'805.60		21'388.07		986'193.67
204	Rückstellungen	1'563'954.15	433'752.95			1'130'201.20
2040	Rückstellungen der Laufenden Rechnung	1'310'804.00	333'752.95			977'051.05
2041	Rückstellungen der Investitionsrechnung	253'150.15	100'000.00			153'150.15
205	Transitorische Passiven	533'269.00	533'269.00	644'470.05		644'470.05
2050	Transitorische Passiven	533'269.00	533'269.00	644'470.05		644'470.05
21	Verrechnungen	172'723.44	176'456'252.26	175'980'247.81		-303'281.01
210	Steuern Rechnungsjahr		65'051'863.28	65'051'863.28		
212	Steuern früherer Jahre		3'871'166.36	3'871'166.36		
2121	Ablieferung/Bezugskosten SR-Abrechnungen		3'871'166.36	3'871'166.36		
214	Quellensteuern	152.65	835'030.60	835'117.55		239.60
2140	Quellensteuern I		830'325.00	830'325.00		
2141	Quellensteuern II Gem. VO 2.2.94 Ausland	152.65	4'705.60	4'792.55		239.60

BESTANDESRECHNUNG

BR ZZ (S/H) 1000,1001,...

Konto	Bestandesrechnung Zusammenzug	01. Januar 2016		Veränderung		31. Dezember 2016
				Soll	Haben	
215	Nach- und Strafsteuern			19'802.10	19'802.10	
216	Steuerausscheid.+Pausch. Steueranrechn.			253'705.65	253'635.75	-69.90
217	Verschiedene Steuern und Abgaben			1'646.50	1'646.50	
2171	Bundessteuern			1'646.50	1'646.50	
218	Übrige Verrechnungskonten	162'708.94	19'345'376.70	18'871'885.90		-310'781.86
2180	Baudepositen		67'479.70	67'479.70		
2189	Übrige Verrechnungskonten	162'708.94	19'277'897.00	18'804'406.20		-310'781.86
219	Abschluss Verrechnungen	9'861.85	87'077'661.07	87'075'130.37		7'331.15
2191	Hilfskonten Finanzbuchhaltung		24'774'013.42	24'774'013.42		
2193	Hilfskonten Kreditoren		61'972'418.70	61'972'418.70		
2194	Hilfskonten Debitoren	9'861.85	331'228.95	328'698.25		7'331.15
22	Spezialfinanzierungen	3'566'140.84	87'043.06	590'477.03		4'069'574.81
228	Verpflichtungen Spezialfinanzierungen	3'566'140.84	87'043.06	590'477.03		4'069'574.81
2280	Gemeindeeigene Spezialfinanzierungen	3'132'681.64	77'555.81	590'477.03		3'645'602.86
2281	Spezialfonds	433'459.20	9'487.25			423'971.95
23	Eigenkapital	9'758'435.64	253'700.00	2'394'707.46		11'899'443.10
239	Eigenkapital	9'758'435.64	253'700.00	2'394'707.46		11'899'443.10
2390	Eigenkapital	9'758'435.64	253'700.00	2'394'707.46		11'899'443.10

ABSCHREIBUNGSTABELLE 2016

Konto	Politische Gemeinde Wald ZH Abschreibungstabelle	Buchwert 01.01.2016 CHF	Netto- Investitionen 2016	Bruttowert 31.12.2016 CHF	%	ordentliche Abschreibung CHF	zusätzliche Abschreibung CHF	Buchwert 31.12.2016 CHF
11	Total Verwaltungsvermögen	38'355'710.09	5'678'768.25	44'034'478.34		4'588'287.93	0.00	39'446'190.40
114	Sachgüter Verwaltungsvermögen	35'840'710.09	5'562'434.25	41'403'144.34		4'491'853.93	0.00	36'911'290.40
1140	Grundstücke VV	771'200.00	170'202.40	941'402.40		94'402.40	0.00	847'000.00
1140.01	Unüberbaute Grundstücke VV	10'500.00	19'680.90	30'180.90	10	3'080.90	0.00	27'100.00
1140.10	Turn- und Sportanlagen VV	171'500.00	116'309.10	287'809.10	10	28'809.10	0.00	259'000.00
1140.30	Grundstücke, Abfallbeseitigung	0.00	34'212.40	34'212.40	10	3'512.40	0.00	30'700.00
1140.60	Grundstücke VV PS	589'200.00	0.00	589'200.00	10	59'000.00	0.00	530'200.00
1141	Tiefbauten VV	15'633'000.00	1'852'630.45	17'485'630.45		1'748'830.45	0.00	15'736'800.00
1141.00	Tiefbauten, Parkplätze VV Sek.	249'200.00	0.00	249'200.00	10	25'000.00	0.00	224'200.00
1141.01	Strassen, Trottoirs, Parkplätze VV	11'545'500.00	993'730.05	12'539'230.05	10	1'253'930.05	0.00	11'285'300.00
1141.20	Kanalisationsnetz, Klärwerk	3'838'300.00	721'019.90	4'559'319.90	10	456'019.90	0.00	4'103'300.00
1141.30	Tiefbauten, Abfallbeseitigung	0.00	137'880.50	137'880.50	10	13'880.50	0.00	124'000.00
1143	Hochbauten VV	18'252'600.00	3'025'596.05	21'278'196.05		2'127'996.05	0.00	19'150'200.00
1143.01	Hochbauten VV	5'817'000.00	2'903'877.15	8'720'877.15	10	872'177.15	0.00	7'848'700.00
1143.60	Schulliegenschaften VV PS	7'299'000.00	75'739.10	7'374'739.10	10	737'539.10	0.00	6'637'200.00
1143.70	Schulliegenschaften VV Sek.	5'136'600.00	45'979.80	5'182'579.80	10	518'279.80	0.00	4'664'300.00
1146	Mobiliar, Geräte, Maschinen, Fahrzeuge VV	1'137'110.09	501'005.35	1'638'115.44		514'625.04	0.00	1'123'490.40
1146.01	Mobiliar, Geräte, Maschinen, Fahrzeuge VV	280'796.00	185'791.80	466'587.80	20	93'387.80	0.00	373'200.00
1146.01	Informatik Gemeinde, linear	39'653.30	60'327.90	99'981.20	linear	59'762.60	0.00	40'218.60
1146.20	Mobiliar, Geräte Kanalisationsnetz	384'400.00	-3'285.30	381'114.70	20	76'314.70	0.00	304'800.00
1146.60	Mobiliar, Lehrmittel VV PS	223'700.00	174'742.85	398'442.85	20	79'742.85	0.00	318'700.00
1146.60	Informatik Primarschule, linear*	87'481.88	48'278.10	135'759.98	linear	90'048.88	0.00	45'711.10
1146.70	Mobiliar, Apparate, Einrichtungen VV Sek.	0.00	0.00	0.00	20	0.00	0.00	0.00
1146.70	Informatik Sekundarschule, linear*	121'078.91	35'150.00	156'228.91	linear	115'368.21	0.00	40'860.70

1149	Übrige Sachgüter VV	46'800.00	13'000.00	59'800.00	10	6'000.00	0.00	53'800.00
1149.01	Immaterielle Sachgüter	46'800.00	13'000.00	59'800.00	10	6'000.00	0.00	53'800.00
115	Darlehen und Beteiligungen	2'314'000.00	-50'000.00	2'264'000.00		59'300.00	0.00	2'204'700.00
1153.50	Beteiligung EW Wald AG, <i>keine Abschreib.</i>	1'600'000.00	0.00	1'600'000.00	0	0.00	0.00	1'600'000.00
1154.00	Gesundheitsversorgung ZO GZO AG	592'400.00	0.00	592'400.00	10	59'300.00	0.00	533'100.00
1155.13	Darlehen subventionierter Wohnungsbau, <i>keine Abschreib.</i>	121'600.00	-50'000.00	71'600.00	0	0.00	0.00	71'600.00
	Wohnbaugen. 2 Alterswohnungen Sonnenberg	14'200.00	-14'200.00	0.00	0	0.00	0.00	0.00
	Landi Bachtel, Dürnten 4 Alterswohnungen	107'400.00	-35'800.00	71'600.00	0	0.00	0.00	71'600.00
116	Investitionsbeiträge	0.00	103'086.00	103'086.00		10'386.00	0.00	92'700.00
1163.01	Investitionsbeitrag eigene Betriebe	0.00	103'086.00	103'086.00	10	10'386.00	0.00	92'700.00
117	Übrige aktivierte Ausgaben VV	201'000.00	63'248.00	264'248.00		26'748.00	0.00	237'500.00
1171.01	Umwelt, Planung, Raumordnung etc.	400.00	55'563.95	55'963.95	10	5'663.95	0.00	50'300.00
1171.04	EDV-Werkpläne	4'900.00	0.00	4'900.00	10	500.00	0.00	4'400.00
1171.07	Ortsbauliche Entwicklung	153'500.00	7'684.05	161'184.05	10	16'184.05	0.00	145'000.00
1171.11	Planung Wärmeverbund	14'400.00	0.00	14'400.00	10	1'500.00	0.00	12'900.00
1171.12	Unterhaltsmanagement, Zustandsanalyse	22'400.00	0.00	22'400.00	10	2'300.00	0.00	20'100.00
1171.13	Unterhaltsmanagement Kunstbauten	5'400.00	0.00	5'400.00	10	600.00	0.00	4'800.00
	Total	38'355'710.09	5'678'768.25	44'034'478.34		4'588'287.93	0.00	39'446'190.40

* Abschreibungen nicht gemäss Tabelle "Informatik Schule", da Korrektur (nachträgliche Abschreibung 2014), damit der Restbuchwert übereinstimmt.

ABSCHREIBUNGSTABELLE 2016 - Informatik Gemeinde

Jahr	Informatik-Anschaffungswerte Gemeinde Wald ZH	Satz	Anschaffungs- Wert	1. Abschr.	2. Abschr.	3. Abschr.	Total Abschr. pro Jahr	Investitionen pro Jahr
2011	Ersatz von Hardware	33.3	0.00					
	Installation Arbeitssoftware	33.3	22'821.65	7'607.65	7'607.00	7'607.00	0.00	22'821.65
2012	Ersatz von Hardware	33.3	5'759.70					
	Installation Arbeitssoftware	33.3	45'660.50	17'140.05	17'140.05	17'140.10	0.00	51'420.20
2013	Ersatz Hard- und Software	33.3	54'320.75					
	Ersatz Netzwerk	33.3	0.00	18'106.90	18'106.90	18'106.95	0.00	54'320.75
2014	Ersatz Hard- und Software	33.3	70'133.05					
	Ersatz Netzwerk	33.3	48'826.75	39'653.25	39'653.25	39'653.30	39'653.30	118'959.80
2015	Ersatz Hard- und Software	33.3	0.00					
	Ersatz Netzwerk	33.3	0.00	0.00	0.00	0.00	0.00	0.00
2016	Ersatz Hard- und Software	33.3	60'327.90					
	Ersatz Netzwerk	33.3	0.00	20'109.30	20'109.30	20'109.30	20'109.30	60'327.90
	Buchwert vor Abschreibungen 31.12.2016		99'981.20					99'981.20
	Total Abschreibungen 2016		59'762.60				59'762.60	
	Buchwert nach Abschreibungen 31.12.2016		40'218.60					40'218.60

ABSCHREIBUNGSTABELLE 2016 - Informatik Schule

Informatik-Anschaffungswert (1146.60)								
Primarschule								
Jahr	Satz	Anfangsbest. 01.01.	Nettoinvestitionen	1. Abschr.	2. Abschr.	3. Abschr.	Total Abschreibung	Restbuchwert 31.12
2012	33.30%		50'440.00	16'813.35	16'813.35	16'813.30	63'942.35	
2013	33.30%		49'976.00	16'658.65	16'658.65	16'658.70	80'601.00	
2014	33.30%		39'905.70	13'301.90	13'301.90	13'301.90	46'773.85	
2015	33.30%		40'577.00	13'525.65	13'525.65	13'525.70	43'486.25	
2016	33.30%	87'481.88	48'278.10	16'092.70	16'092.70	16'092.70	42'920.25	45'711.10

Informatik-Anschaffungswert (1146.70)								
Sekundarschule								
Jahr	Satz	Anfangsbest. 01.01.	Nettoinvestitionen	1. Abschr.	2. Abschr.	3. Abschr.	Total Abschreibung	Restbuchwert 31.12
2012	33.30%		79'146.00	26'382.00	26'382.00	26'382.00	91'729.00	
2013	33.30%		61'001.40	20'333.80	20'333.80	20'333.80	112'062.80	
2014	33.30%		62'634.75	20'878.25	20'878.25	20'878.25	67'594.05	
2015	33.30%		52'282.05	17'427.35	17'427.35	17'427.35	58'639.40	
2016	33.30%	121'078.91	35'150.00	11'716.65	11'716.65	11'716.70	50'022.25	40'860.70

ABSCHREIBUNGSTABELLE 2016 - FINANZVERMÖGEN

Konto	Politische Gemeinde Wald ZH Abschreibungstabelle	Buchwert 01.01.2016 CHF	Netto- Investitionen 2016	Bruttowert 31.12.2016 CHF	%	ordentliche Abschreibung CHF	zusätzliche Abschreibung CHF	Buchwert 31.12.2016 CHF
1023	Total Grundeigentum FV	0.00	48'062.60	48'062.60		4'862.60	0.00	43'200.00
1023.99	Überbewertete Liegenschaften FV	0.00	48'062.60	48'062.60		4'862.60	0.00	43'200.00
1023.99	Restaurant Schwert	0.00	48'062.60	48'062.60		4'862.60	0.00	43'200.00
	Teilerneuerung Aufzugsanlagen (2016)	0.00	48'062.60	48'062.60	10	4'862.60	0.00	43'200.00
	Total	990.3305.00/1023.99	48'062.60	48'062.60		4'862.60	0.00	43'200.00

Konto	Politische Gemeinde Wald ZH Abschreibungstabelle	Buchwert 01.01.2016 CHF	Netto- Investitionen 2016	Bruttowert 31.12.2016 CHF	lin. %	ordentliche Abschreibung CHF	zusätzliche Abschreibung CHF	Buchwert 31.12.2016 CHF
1024	Total Mobiliar, Geräte, Maschinen FV	94'022.70	0.00	94'022.70		18'804.54	0.00	75'218.16
1024.01	Mob., Maschinen, Fahrzeuge FV (linear 5 Jahre)	94'022.70	0.00	94'022.70		18'804.54	0.00	75'218.16
	Ersatz Möblierung Schwertsaal (2015)	94'022.70	0.00	94'022.70	20	18'804.54	0.00	75'218.16
	Total	990.3305.00/1024.01	0.00	94'022.70		18'804.54	0.00	75'218.16

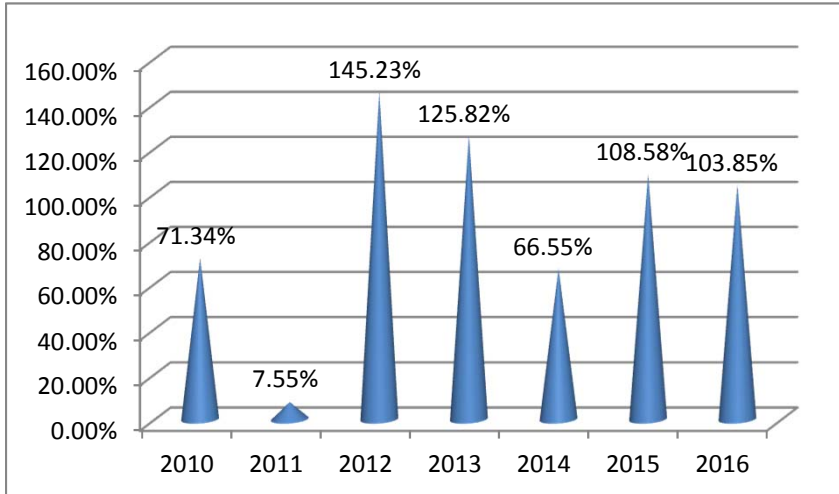
Geldflussrechnung 2016

	Bestand Ende 2016 Geldfluss 2016
Betriebliche Tätigkeit	
Gewinn (+) / Verlust (-)	796'345.71
Ordentliche Abschreibungen	4'588'287.94
Zusätzliche Abschreibungen	0.00
Buchgewinne (-) / Buchverluste (+) *)	297'032.81
Veränderung Forderungen (101)	821'321.56
Veränderung übrige Aktiven (103, 115)	21'880.40
Veränderung Verbindlichkeiten (200, 203)	-1'753'180.89
Veränderung Rückstellungen LR (2040)	-333'752.95
Veränderung Uebrige Passiven (205, 21)	-364'803.40
Veränderung Spezialfinanzierungen (128, 22)	503'433.97
Geldfluss aus betrieblicher Tätigkeit	4'576'565.15
Investitionstätigkeit	
Veränderung Darlehen (1022)	0.00
Nettoinvestitionen Verwaltungsvermögen	-5'788'068.25
Nettoinvestitionen Finanzvermögen (102 exkl. 1022)	-353'941.27
Veränderung Rückstellungen IR (2041)	-100'000.00
Geldfluss aus Investitionstätigkeit	-6'242'009.52
Finanzierungsüberschuss (+) / Finanzierungsfehlbetrag (-)	-1'665'444.37
Finanzierungstätigkeit	
Veränderung kurz-/langfristige Schulden (201,202)	2'323'750.00
Geldfluss aus Finanzierungstätigkeit	2'323'750.00
Veränderung Flüssige Mittel	
Mittelabfluss	0.00
Mittelzufluss	658'305.63

*) Saldo beinhaltet die Abschreibungen des Finanzvermögens

Kennzahlen nach HRM 1

Selbstfinanzierungsgrad (Kennzahl 1)



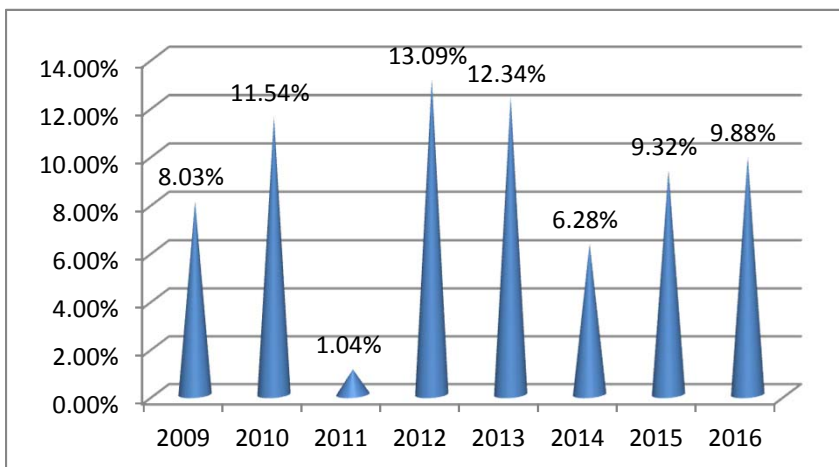
Selbstfinanzierung in % der Nettoinvestitionen

Im Vergleich über mehrere Jahre kann erkannt werden, wie viel der Investitionen durch den Cash Flow der Laufenden Rechnung abgedeckt werden können.

Beurteilungskriterien:

- unter 70 % grosse Neuverschuldung
- 70 bis 80 % verantwortbare Verschuldung
- 80 bis 100 % langfristig anzustreben

Selbstfinanzierungsanteil (Kennzahl 2)



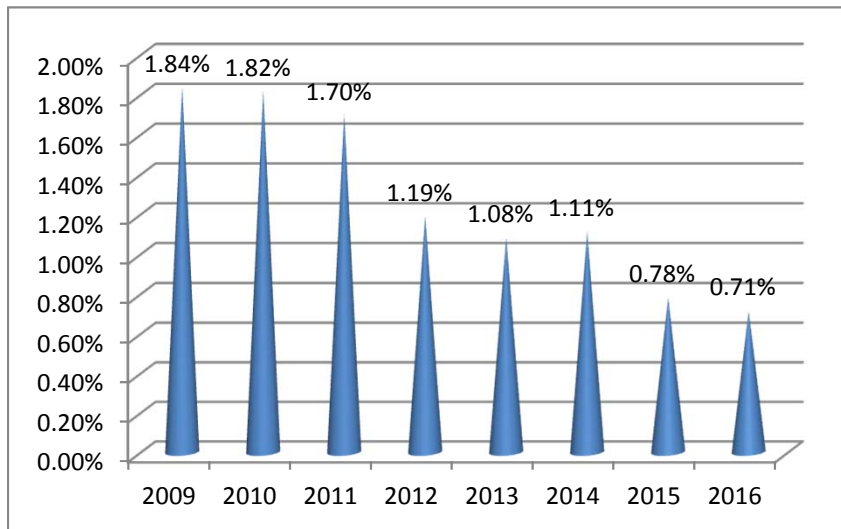
Selbstfinanzierung in % des Finanzertrages

Dieser Wert drückt aus, welcher Ertragsteil für Investitionen oder zur Schuldentilgung herangezogen werden kann.

Beurteilungskriterien:

- unter 10 % schwache Selbstfinanzierungskraft
- 10 bis 20 % mittlere
- über 20 % gute

Zinsbelastungsanteil (Kennzahl 3)



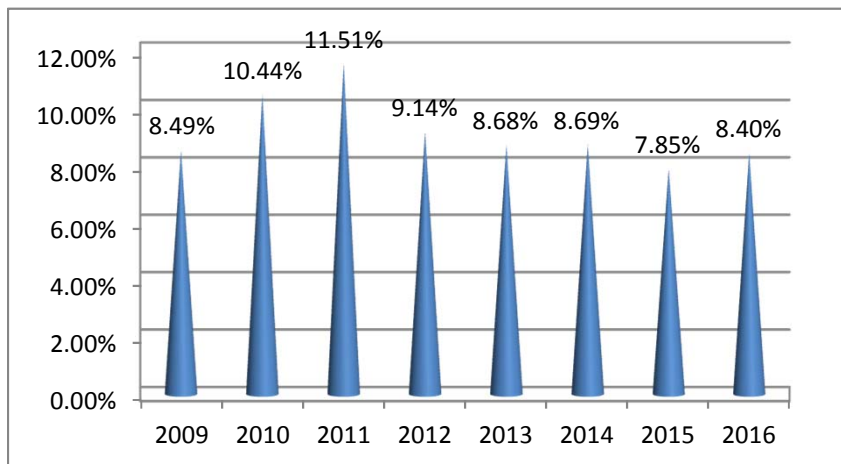
Nettozins in % des Finanzertrages

Ein hoher Zinsbelastungsanteil weist auf eine hohe Verschuldung hin. Im Vergleich über mehrere Jahre kann die Verschuldungstendenz erkannt werden.

Beurteilungskriterien:

	Nettoschuld	Zinsbelastung
unter 2 %	kleine	erträglich
2 bis 5 %	mittlere Verschuldung	hoch
5 bis 8 %	grosse	sehr hoch
über 8 %	Überschuldung	kaum noch tragbar

Kapitaldienstanteil (Kennzahl 4)



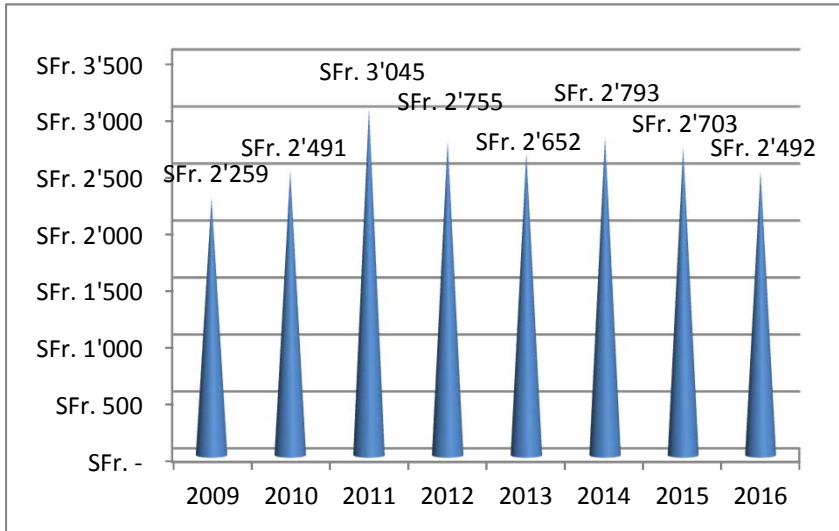
Kapitaldienstanteil in % des Finanzertrages

Ein hoher Kapitaldienst weist auf eine hohe Verschuldung und/oder auf einen hohen Abschreibungsbedarf hin.

Beurteilungskriterien:

	Verschuldung / Abschreibungsbedarf
unter 5 %	klein
5 bis 15 %	tragbar
15 bis 25 %	hoch bis sehr hoch
über 25 %	kaum noch tragbar

Nettoschuld je Einwohner (Kennzahl 5)



Nettoschuld je Einwohner

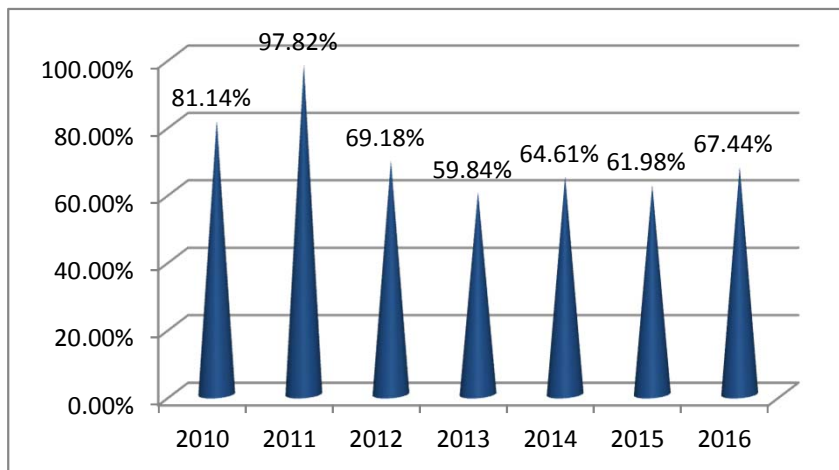
Pro Einwohnerzahlen sind relative Zahlen, die sich als Vergleich mit anderen Gemeinden eignen. Die Nettoschuld je Einwohner ist eine wichtige Kennzahl, die im Vergleich ein Indiz für die Finanzlage darstellt.

Beurteilungskriterien:

Absolute Nettoschuld

- unter 1'000 kleine Verschuldung
- 1'000 bis 3'000 mittlere Verschuldung
- 3'000 bis 5'000 grosse Verschuldung
- über 5'000 sehr grosse Verschuldung bis kaum mehr tragbar

Bruttoverschuldungsanteil (Kennzahl 6)



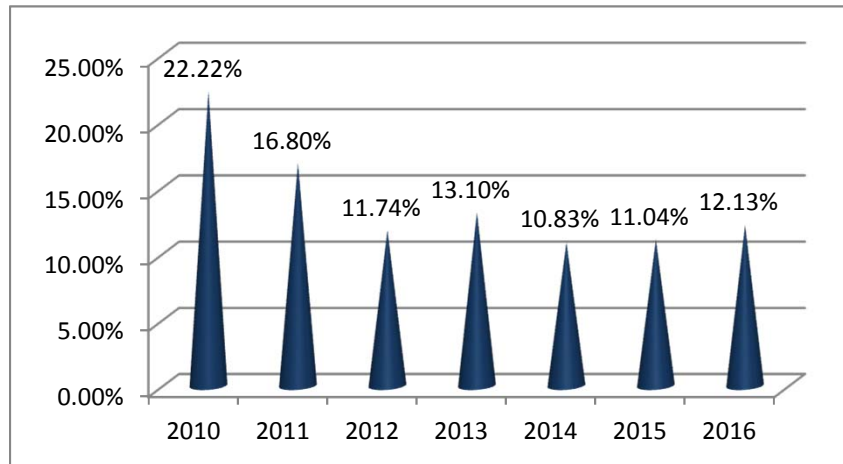
Bruttoverschuldungsanteil

Der Bruttoverschuldungsanteil zeigt die Verschuldungssituation der Gemeinde.

Beurteilungskriterien

- unter 50 % sehr gut
- 50 bis 100 % gut
- 100 bis 150 % mittel
- 150 bis 200 % schlecht
- über 200 % kritisch

Investitionsanteil (Kennzahl 7)



Investitionsanteil

Diese Kennzahl zeigt die Aktivität im Bereich der Investitionen. Wichtig ist eine Beurteilung über mehrere Jahre und sie muss zusammen mit dem Selbstfinanzierungsanteil (Kennzahl 2) betrachtet werden.

Beurteilungskriterien

unter 10 %	schwach
10 bis 20 %	mittel
20 bis 30 %	stark
über 40 %	sehr stark

Allgemeine Übersicht

Laufende Rechnung

Die konsolidierte Laufende Rechnung 2016 schliesst bei einem Aufwand von CHF 62'186'416.59 und einem Ertrag von CHF 62'982'762.30 mit einem **Ertragsüberschuss von CHF 796'345.71** ab. Budgetiert war ein Aufwandüberschuss von CHF 84'900.00.

Mehraufwand gegenüber Voranschlag	CHF	+ 2'212'516.59 =	+ 3.69%
Mehrertrag gegenüber Voranschlag	CHF	+ 3'093'762.30 =	+ 5.17%

Das Steuer-Soll zu 100% wurde im Voranschlag 2016 mit CHF 14'900'000 angenommen. Die Steuerabrechnung 2016 weist nun einen 100%-igen Ertrag von CHF 15'174'000 aus, d.h. einen 100%-igen Mehrertrag von CHF 274'000, was bei 119% Gemeindesteuern Mehreinnahmen für das laufende Jahr von CHF 326'000 ausmacht. Dieses Ergebnis zeigt eine gesunde finanzielle Situation bei den Steuerpflichtigen in Wald. Die Steuerpflichtigen sind breit gestreut, sodass einzelne Abwanderungen oder Zuzüge ohne Probleme kompensiert werden können.

Bei den ordentlichen Steuereinnahmen früherer Jahre wurden CHF 1'400'000 im Voranschlag eingesetzt und CHF 1'135'000 eingenommen, was Mindereinnahmen bringt von CHF 265'000. Die Budgetierung der Steuern Vorjahre gestaltet sich schwierig. Wir gehen davon aus, dass die Einschätzungsquote beim Kantonalen Steueramt sich noch steigern wird (Nachholbedarf).

Die Grundsteuern schlossen mit Mehreinnahmen von netto CHF 876'000 gegenüber dem Budgetbetrag von CHF 1'500'000 ab. Dies ist sicher ein überdurchschnittliches Ergebnis und kann nicht als Referenzgrösse für die kommende Budgetierung verwendet werden.

Die Abweichungen in den verschiedenen Kostenarten können auf nachfolgender Vergleichstabelle Kostenarten nachgeschaut werden.

Investitionsrechnung 2016

Die Investitionsrechnung im Verwaltungsvermögen schliesst bei CHF 7'455'790.55 Ausgaben (Budget CHF 13'855'000.00) und CHF 1'777'022.30 Einnahmen (Budget CHF 2'681'000.00) mit einer Zunahme der Nettoinvestitionen im Verwaltungsvermögen von CHF 5'678'768.25 ab.

Es wurden um rund CHF 5'495'231.75 weniger Netto-Investitionen getätigt als budgetiert, d.h. der Umsetzungsfaktor liegt bei 58%.

Die Differenzen der einzelnen Projekte können in der Detaildifferenzbegründung nachgeschlagen werden.

Das Verwaltungsvermögen per Ende Jahr wird mit den gesetzlich vorgeschriebenen, ordentlichen Abschreibungen von CHF 4'588'287.94 (Vorjahr CHF 4'327'432.00) refinanziert. Zusätzliche Abschreibungen wurden keine getätigt. Das Verwaltungsvermögen per 31.12.2016 nach den Abschreibungen beträgt CHF 39'446'190.40 (Vorjahr CHF 38'355'710.09), wobei darin CHF 4'443'200.00 Kanalisationsnetz/Kläranlage/Mobiliar, Geräte, Maschinen/Abfall (Vorjahr CHF 4'227'600.00) enthalten sind.

Bestandesrechnung 2016

Die Bestandesrechnung 2016 weist per 31.12.16 Aktiven und Passiven von CHF 62'981'150.45 (Vorjahr CHF 60'564'696.26) aus.

Auf der Aktivseite hat sich das Finanzvermögen in der Summe um CHF 1'326'000.00 vergrössert. Die Flüssigen Mittel sind um CHF 658'000.00 und die Transitorischen Posten um CHF 87'000.00 gestiegen.

Das Verwaltungsvermögen hat sich von CHF 38.36 Mio auf CHF 39.47 Mio vermehrt.

Auf der Passivseite haben sich die laufenden Verpflichtungen um CHF 1'722'000.00 (Kreditoren und Depotgelder) vermindert. Die kurzfristigen Schulden blieben gleich hoch wie im Vorjahr (CHF 5 Mio.) und die langfristigen Schulden erhöhten sich um rund CHF 2'324'000. Das Eigenkapital der Werke hat sich um total CHF 513'000.00 auf CHF 3'645'602.86 erhöht. Der steuerfinanzierte Ertragsüberschuss von CHF 796'345.71 wird dem Eigenkapital gutgeschrieben, womit sich dieses auf CHF 11'899'443.10 per 31.12.2016 erhöht.

Rechnungsabschlüsse im Gesamtüberblick (ohne Kirchen)

	Rechnungsergebnis Laufende Rechnung	VV Netto Investitionen	Abschreibungen Verw. Vermögen	Noch abzuschr. Verw. Vermögen	Eigenkapital 31.12.2016
Laufendes Jahr 2016	+ 796'345.71	5'678'768.25	4'588'287.94	39'446'190.40	11'899'443.10
Vergleich Vorjahr	+ 690'333.61	5'228'324.70	4'327'432.00	38'355'710.09	9'758'435.64

LAUFENDE RECHNUNG

Jahresrechnung

R LR detailliert_Fonds

Nummer	Einzelkonti nach Funktionen Pensionskasse	Rechnung 2016		Voranschlag 2016		Rechnung 2015	
		Aufwand	Ertrag	Aufwand	Ertrag	Aufwand	Ertrag
	POLITISCHE GEMEINDE	101'976.10	101'976.10			120'033.55	120'033.55
10	Pensionskasse der Gemeinde Wald	101'976.10	101'976.10			120'033.55	120'033.55
100	Laufende Rechnung	101'976.10	101'976.10			120'033.55	120'033.55
1003	Aufwand	101'976.10				120'033.55	
500.3071.10	Witwen- und Waisenrenten	70'530.60				72'834.35	
500.3090.10	Überbrückungszuschüsse	31'445.50				47'199.20	
1004	Ertrag		49'899.31				57'572.67
500.4210.10	Zinserträge		49'899.31				57'572.67
1009	Abschluss		52'076.79				62'460.88
999.9121.10	Aufwandüberschuss Laufende Rechnung		52'076.79				62'460.88

BESTANDESRECHNUNG

BR detailliert (S/H)_Pensionskasse

Konto	Bestandesrechnung Einzelkonti Pensionskasse	01. Januar 2016	Veränderung Soll	Haben	31. Dezember 2016
1	AKTIVEN	2'787'671.12		52'076.79	2'735'594.33
11	Verwaltungsvermögen	2'787'671.12		52'076.79	2'735'594.33
115	Darlehen und Beteiligungen VV	2'787'671.12		52'076.79	2'735'594.33
1153	Eigene Anstalten und Einrichtungen	2'787'671.12		52'076.79	2'735'594.33
1153.10	Guthaben an Polit. Gemeinde Kto. 2031.01	2'787'671.12		52'076.79	2'735'594.33

BESTANDESRECHNUNG

BR detailliert (S/H)_Pensionskasse

Konto	Bestandesrechnung Einzelkonti Pensionskasse	01. Januar 2016	Veränderung Soll	Haben	31. Dezember 2016
2	PASSIVEN	2'787'671.12		52'076.79	2'735'594.33
23	Eigenkapital	2'787'671.12		52'076.79	2'735'594.33
239	Eigenkapital	2'787'671.12		52'076.79	2'735'594.33
2390	Eigenkapital	2'787'671.12		52'076.79	2'735'594.33
2390.10	Eigenkapital Pensionskasse	2'787'671.12		52'076.79	2'735'594.33

LAUFENDE RECHNUNG

Jahresrechnung

R LR detailliert_Fonds

Nummer	Einzelkonti nach Funktionen Fürsorge-Fonds	Rechnung 2016		Voranschlag 2016		Rechnung 2015	
		Aufwand	Ertrag	Aufwand	Ertrag	Aufwand	Ertrag
	POLITISCHE GEMEINDE	5'653.35	5'653.35			6'241.56	6'241.56
11	Fürsorge-Fonds Gemeinde Wald	5'653.35	5'653.35			6'241.56	6'241.56
111	Laufende Rechnung	5'653.35	5'653.35			6'241.56	6'241.56
1113	Aufwand	-600.00				-600.00	
500.3090.11	Spenden an Einzelpersonen und Familien	-600.00				-600.00	
1114	Ertrag		5'653.35				6'241.56
500.4210.11	Zinserträge		5'653.35				6'241.56
1119	Abschluss	6'253.35				6'841.56	
999.9120.11	Ertragsüberschuss Laufende Rechnung SA Fürsorgefonds	6'253.35				6'841.56	

BESTANDESRECHNUNG

BR detailliert (S/H)_Fürsorge

Konto	Bestandesrechnung Einzelkonti Fürsorge-Fonds	01. Januar 2016	Veränderung Soll	Haben	31. Dezember 2016
1	AKTIVEN	315'829.66	6'253.35		322'083.01
11	Verwaltungsvermögen	315'829.66	6'253.35		322'083.01
115	Darlehen und Beteiligungen VV	315'829.66	6'253.35		322'083.01
1153	Eigene Anstalten und Einrichtungen	315'829.66	6'253.35		322'083.01
1153.11	Guthaben an Polit. Gemeinde Kto. 2033.01	315'829.66	6'253.35		322'083.01

BESTANDESRECHNUNG

BR detailliert (S/H)_Fürsorge

Konto	Bestandesrechnung Einzelkonti Fürsorge-Fonds	01. Januar 2016	Veränderung Soll	Haben	31. Dezember 2016
2	PASSIVEN	315'829.66	6'253.35		322'083.01
23	Eigenkapital	315'829.66	6'253.35		322'083.01
239	Eigenkapital	315'829.66	6'253.35		322'083.01
2390	Eigenkapital	315'829.66	6'253.35		322'083.01
2390.11	Eigenkapital Fürsorgefonds	315'829.66	6'253.35		322'083.01

LAUFENDE RECHNUNG

Jahresrechnung

R LR detailliert_Fonds

Nummer	Einzelkonti nach Funktionen Heimatmuseums Fonds	Rechnung 2016		Voranschlag 2016		Rechnung 2015	
		Aufwand	Ertrag	Aufwand	Ertrag	Aufwand	Ertrag
	POLITISCHE GEMEINDE	18'358.32	18'358.32			21'839.38	21'839.38
13	Heimatmuseum-Fonds	18'358.32	18'358.32			21'839.38	21'839.38
131	Laufende Rechnung	18'358.32	18'358.32			21'839.38	21'839.38
1313	Aufwand	12'399.65				11'174.05	
300.3102.13	Druck, Versand Walder-Heimat	12'399.65				11'174.05	
1314	Ertrag		18'358.32				21'839.38
300.4210.13	Zinserträge		5'697.27				6'213.88
300.4690.13	Einzahlungen für Walder Heimatblatt		12'661.05				15'625.50
1319	Abschluss	5'958.67				10'665.33	
999.9120.13	Ertragsüberschuss Laufende Rechnung HM	5'958.67				10'665.33	

BESTANDESRECHNUNG

BR detailliert (S/H)_Heimatmuseum

Konto	Bestandesrechnung Einzelkonti Heimatmuseums Fonds	01. Januar 2016	Veränderung Soll	Haben	31. Dezember 2016
1	AKTIVEN	318'283.08	5'958.67		324'241.75
11	Verwaltungsvermögen	318'283.08	5'958.67		324'241.75
115	Darlehen und Beteiligungen VV	318'283.08	5'958.67		324'241.75
1153	Eigene Anstalten und Einrichtungen	318'283.08	5'958.67		324'241.75
1153.13	Guthaben an Polit. Gemeinde Kto. 2033.03	318'283.08	5'958.67		324'241.75

BESTANDESRECHNUNG

BR detailliert (S/H)_Heimatmuseum

Konto	Bestandesrechnung Einzelkonti Heimatmuseums Fonds	01. Januar 2016	Veränderung Soll	Haben	31. Dezember 2016
2	PASSIVEN	318'283.08	5'958.67		324'241.75
23	Eigenkapital	318'283.08	5'958.67		324'241.75
239	Eigenkapital	318'283.08	5'958.67		324'241.75
2390	Eigenkapital	318'283.08	5'958.67		324'241.75
2390.13	Eigenkapital Heimatmuseumsfonds	318'283.08	5'958.67		324'241.75

LAUFENDE RECHNUNG

Jahresrechnung

R LR detailliert_Fonds

Nummer	Einzelkonti nach Funktionen Schülerfürsorge Fonds	Rechnung 2016		Voranschlag 2016		Rechnung 2015	
		Aufwand	Ertrag	Aufwand	Ertrag	Aufwand	Ertrag
	PRIMARSCHULGEMEINDE	13'484.70	13'484.70			6'675.46	6'675.46
20	Schülerfürsorge Fonds	13'484.70	13'484.70			6'675.46	6'675.46
201	Laufende Rechnung	13'484.70	13'484.70			6'675.46	6'675.46
2013	Aufwand	4'308.65				6'451.15	
220.3030.20	Sozialleistungen Schülerfürsorgefonds AHV/ALV					13.35	
220.3090.20	Beiträge an bedürftige Kinder und Eltern	4'308.65				6'437.80	
2014	Ertrag		13'484.70				6'675.46
220.4210.20	Zinserträge		5'919.40				6'675.46
220.4390.20	Verschiedene Erträge		7'565.30				
2019	Abschluss	9'176.05				224.31	
999.9120.20	Ertragsüberschuss Laufende Rechnung Schü	9'176.05				224.31	

BESTANDESRECHNUNG

BR detailliert (S/H)_Schülerfürsorge

Konto	Bestandesrechnung Einzelkonti Schülerfürsorge Fonds	01. Januar 2016	Veränderung Soll	Haben	31. Dezember 2016
1	AKTIVEN	330'692.86	9'176.05		339'868.91
11	Verwaltungsvermögen	330'692.86	9'176.05		339'868.91
115	Darlehen und Beteiligungen VV	330'692.86	9'176.05		339'868.91
1153	Eigene Anstalten und Einrichtungen	330'692.86	9'176.05		339'868.91
1153.20	Guthaben an Polit. Gemeinde Kto. 2033.60	330'692.86	9'176.05		339'868.91

BESTANDESRECHNUNG

BR detailliert (S/H)_Schülerfürsorge

Konto	Bestandesrechnung Einzelkonti Schülerfürsorge Fonds	01. Januar 2016	Veränderung Soll	Haben	31. Dezember 2016
2	PASSIVEN	330'692.86	9'176.05		339'868.91
23	Eigenkapital	330'692.86	9'176.05		339'868.91
239	Eigenkapital	330'692.86	9'176.05		339'868.91
2390	Eigenkapital	330'692.86	9'176.05		339'868.91
2390.20	Eigenkapital Schülerfürsorgefonds	330'692.86	9'176.05		339'868.91



Politische Gemeinde Wald, Wald
Bericht der finanztechnischen Prüfstelle
zur Jahresrechnung an die
Rechnungsprüfungskommission
Jahresrechnung 2016



KPMG AG

Audit

Badenerstrasse 172
CH-8004 Zürich

Postfach
CH-8036 Zürich

Telefon +41 58 249 31 31
Telefax +41 58 249 44 06
Internet www.kpmg.ch

Bericht der finanztechnischen Prüfstelle zur Jahresrechnung 2016 an die Rechnungsprüfungskommission

Politische Gemeinde Wald, Wald

Als Prüfstelle haben wir die beiliegende Jahresrechnung der Politischen Gemeinde Wald, bestehend aus Laufender Rechnung, Investitionsrechnung, Bestandesrechnung, Geldflussrechnung und Anhang, für das am 31. Dezember 2016 abgeschlossene Rechnungsjahr geprüft.

Verantwortung der Vorsteherschaft

Die Vorsteherschaft ist für die Aufstellung der Jahresrechnung in Übereinstimmung mit den kantonalen und kommunalen gesetzlichen Vorschriften verantwortlich. Diese Verantwortung beinhaltet die Ausgestaltung, Implementierung und Aufrechterhaltung eines internen Kontrollsystems mit Bezug auf die Aufstellung einer Jahresrechnung, die frei von wesentlichen falschen Angaben als Folge von Verstössen oder Irrtümern ist. Darüber hinaus ist die Vorsteherschaft für die Auswahl und die Anwendung sachgemässer Rechnungslegungsmethoden sowie die Vornahme angemessener Schätzungen verantwortlich.

Verantwortung der Prüfstelle

Unsere Verantwortung ist es, aufgrund unserer Prüfung ein Prüfungsurteil über die Jahresrechnung abzugeben. Wir haben unsere Prüfung in Übereinstimmung mit den gesetzlichen Vorschriften und den Schweizer Prüfungsstandards vorgenommen. Nach diesen Standards haben wir die beruflichen Verhaltensanforderungen einzuhalten und die Prüfung so zu planen und durchzuführen, dass wir hinreichende Sicherheit gewinnen, ob die Jahresrechnung frei von wesentlichen falschen Angaben ist.

Eine Prüfung beinhaltet die Durchführung von Prüfungshandlungen zur Erlangung von Prüfungsnachweisen für die in der Jahresrechnung enthaltenen Wertansätze und sonstigen Angaben. Die Auswahl der Prüfungshandlungen liegt im pflichtgemässen Ermessen des Prüfenden. Dies schliesst eine Beurteilung der Risiken wesentlicher falscher Angaben in der Jahresrechnung als Folge von Verstössen oder Irrtümern ein. Bei der Beurteilung dieser Risiken berücksichtigen die Prüfenden das interne Kontrollsystem, soweit es für die Aufstellung der Jahresrechnung von Bedeutung ist, um die den Umständen entsprechenden Prüfungshandlungen festzulegen. Die Prüfung umfasst zudem die Beurteilung der Angemessenheit der angewandten Rechnungslegungsmethoden, der Plausibilität der vorgenommenen Schätzungen sowie eine Würdigung der Gesamtdarstellung der Jahresrechnung. Wir sind der Auffassung, dass die von uns erlangten Prüfungsnachweise eine ausreichende und angemessene Grundlage für unser Prüfungsurteil bilden.



Prüfungsurteil

Nach unserer Beurteilung entspricht die Jahresrechnung für das am 31. Dezember 2016 abgeschlossene Rechnungsjahr den kantonalen und kommunalen gesetzlichen Vorschriften.

Berichterstattung aufgrund weiterer gesetzlicher Vorschriften

Wir bestätigen, dass wir die Anforderungen an die Zulassung gemäss Revisionsaufsichtsgesetz (RAG), die Fachkunde und die Unabhängigkeit gemäss den gesetzlichen Vorschriften erfüllen und keine mit unserer Unabhängigkeit nicht vereinbaren Sachverhalte vorliegen.

Wir empfehlen, die vorliegende Jahresrechnung zu genehmigen.

KPMG AG

Michael Herzog
Zugelassener Revisionsexperte
Leitender Revisor

Marcel Gmür
Zugelassener Revisionsexperte

Zürich, 31. März 2017

Beilage:


- Jahresrechnung bestehend aus Laufender Rechnung, Investitionsrechnung, Bestandesrechnung, Geldflussrechnung und Anhang

Abschied der Abteilung Finanzen

Die Richtigkeit und Vollständigkeit der vorstehenden Jahresrechnung 2016
und der Sonderrechnungen bestätigt:

Wald ZH, 9. März 2017

Finanzen



Martin Weber
Abteilungsleiter

Abschied und Antrag des Gemeinderates Wald ZH

Der Gemeinderat Wald hat die Jahresrechnung 2016 der Gemeinde Wald ZH mit den angeschlossenen Sonderrechnungen geprüft und genehmigt. Die **Laufende Rechnung** schliesst bei CHF 62'186'416.59 Aufwand und CHF 62'982'762.30 Ertrag mit einem Ertragsüberschuss von **CHF 796'345.71** ab.


Die **Investitionsrechnung** zeigt im Verwaltungsvermögen bei CHF 7'455'790.55 Ausgaben und CHF 1'777'020.30 Einnahmen einen **Ausgabenüberschuss von CHF 5'678'770.25**. Im Finanzvermögen betragen die Ausgaben CHF 85'404.70. Die Einnahmen betragen 4'829.10.

Die **Bilanz** weist **Aktiven** und **Passiven** von je **CHF 62'981'150.45** aus. Durch den Ertragsüberschuss der Laufenden Rechnung von CHF 690'333.61 **erhöht** sich das **Eigenkapital auf CHF 11'899'443.10**.


Der Gemeinderat Wald ZH beantragt der Gemeindeversammlung, die Jahresrechnung und die Sonderrechnungen 2016 zu genehmigen.

Wald ZH, 10. April 2017

Gemeinderat Wald ZH



Ernst Kocher
Gemeindepräsident



Martin Süss
Gemeindeschreiber

Erklärung und Antrag der Rechnungsprüfungskommission zur Jahresrechnung 2016 der Gemeinde Wald ZH

Organisation	Gemeinde Wald ZH
Jahresrechnung	2016

1. Antrag

Die Rechnungsprüfungskommission beantragt der Gemeindeversammlung, die Jahresrechnung 2016 der Gemeinde Wald ZH zu genehmigen. Die Jahresrechnung weist folgende Grunddaten aus:

• Erfolgsrechnung	Aufwand	CHF 62'186'416.59
	Ertrag	<u>CHF 62'982'762.30</u>
	Ertragsüberschuss	CHF 796'345.71
• Investitionsrechnung Verwaltungsvermögen	Ausgaben	CHF 7'455'790.55
	Einnahmen	<u>CHF 1'777'020.30</u>
	Nettoinvestitionen	CHF 5'678'770.25
• Investitionsrechnung Finanzvermögen	Ausgaben	CHF 85'404.70
	Einnahmen	<u>CHF 4'829.10</u>
	Nettoinvestitionen	CHF 80'575.60
• Eigenkapitaleinlage:	Ertragsüberschuss	CHF 796'345.71
	Gewinn Neubewertung Finanzvermögen	<u>CHF 1'344'661.75</u>
	Total Einlage	CHF 2'141'007.46
• Bilanz:	Aktiven/Passiven jeweils	CHF 62'981'150.45

2. Finanzpolitische Prüfung

- Die finanzpolitische Prüfung der Jahresrechnung gibt zu keinen Bemerkungen Anlass.

3. Finanztechnische Prüfung


- Die RPK hat den Kurzbericht der finanztechnischen Prüfung zur Kenntnis genommen.
- Die finanztechnische Prüfung ergab, dass die Rechnungsführung und -legung den gesetzlichen Vorschriften sowie der Gemeindeordnung und Regelungen der Gemeinde Wald ZH entsprechen.

Wald, 16. Mai 2017

Rechnungsprüfungskommission Wald ZH



Daniel Huber
Präsident



Matthias Frauenfelder
Aktuar