



Wald ZH

Rechnung 2018

Politische Gemeinde

<u>Abnahmebeschluss Gemeinderat</u>	<u>25.03.2019</u>
<u>Bericht der finanztechnischen Prüfstelle</u>	<u>26.04.2019</u>
<u>Abnahmebeschluss Rechnungsprüfungskommission</u>	<u>07.05.2019</u>
<u>Abnahmebeschluss Gemeindeversammlung</u>	<u>25.06.2019</u>

Inhaltsverzeichnis		Seite
1. Übersicht		1 - 2
2. Laufende Rechnung	- Zusammenzug nach Sachgruppen	3
3. Laufende Rechnung	- Übersicht nach Funktionen	4 - 5
4. Laufende Rechnung	- Einzelkonti nach Funktionen	6 - 52
5. Investitionsrechnung	- Zusammenzug nach Sachgruppen	53 - 54
6. Investitionsrechnung	- Einzelkonti nach Funktionen	55 - 62
7. Bestandesrechnung	- Zusammenzug	63 - 66
8. Abschreibungstabellen	- Verwaltungsvermögen und Finanzvermögen	67 - 71
9. Geldflussrechnung		72
10. Kennzahlen		73 - 76
11. Differenzbegründungen	- Übersicht nach Sachgruppen	77 - 93
12. Sonderrechnungen		94 - 105
13. Prüfbericht KPMG AG		
14. Rechnungsabschiede		

Finanzvorstand:

Urs Cathrein

Rechnungsführer:

Martin Weber

Finanzen

Bahnhofstrasse 6
Postfach
8636 Wald ZH

Tel. 055 256 52 66

finanzen@wald.zh.ch

Bezeichnung Gemeinde Wald ZH	Rechnung 2018		Voranschlag 2018		Rechnung 2017	
	Soll	Haben	Soll	Haben	Soll	Haben
1. Laufende Rechnung						
Total Aufwand	63'936'589.23		60'477'300		59'755'856.27	
Total Ertrag		68'242'248.64		61'063'000		62'440'360.28
Aufwandüberschuss						
Ertragsüberschuss	4'305'659.41		585'700		2'684'504.01	
Total	68'242'248.64	68'242'248.64	61'063'000	61'063'000	62'440'360.28	62'440'360.28
2. Investitionen im Verwaltungsvermögen						
a) Nettoinvestitionen						
Total Ausgaben	5'908'124.95		8'129'000		8'995'405.10	
Total Einnahmen		454'246.50		448'000		1'821'295.90
Nettoinvestitionen		5'453'878.45		7'681'000		7'174'109.20
Einnahmenüberschuss						
	5'908'124.95	5'908'124.95	8'129'000	8'129'000	8'995'405.10	8'995'405.10
b) Finanzierung I						
Nettoinvestitionen	5'453'878.45		7'681'000		7'174'109.20	
Einnahmenüberschuss						
Abschreibung Verwaltungsvermögen		4'868'442.85		5'043'600		4'764'984.65
Abschreibung Bilanzfehlbetrag						
Aufwandüberschuss der Laufenden Rechnung						
Ertragsüberschuss der Laufenden Rechnung		4'305'659.41		585'700		2'684'504.01
Finanzierungsfehlbetrag I				2'051'700.00		
Finanzierungsüberschuss I	3'720'224				275'379	
Total	9'174'102.26	9'174'102.26	7'681'000	7'681'000	7'449'488.20	7'449'488.66

Bezeichnung Gemeinde Wald ZH	Rechnung 2018		Voranschlag 2018		Rechnung 2017	
	Soll	Haben	Soll	Haben	Soll	Haben
3. Investitionen im Finanzvermögen						
a) Nettoveränderungen						
Total Ausgaben	13'000.00				343'976.55	
Total Einnahmen		5'000.00				1'675'500.00
Nettoveränderung		8'000.00			1'331'523.45	
Total	13'000.00	13'000.00			1'675'500.00	1'675'500.00
b) Finanzierung II						
Nettoveränderung	8'000.00					1'331'523.45
Finanzierungsfehlbetrag I			2'051'700			
Finanzierungsüberschuss I		3'720'223.81				275'379.00
Finanzierungsfehlbetrag II				2'051'700		
Finanzierungsüberschuss II	3'720'223.81				1'606'902.45	
Total	3'728'223.81	3'720'223.81	2'051'700	2'051'700	1'606'902.45	1'606'902.45
4. Bilanzübersicht						
Finanzvermögen	24'538'091.65				20'174'561.00	
Verwaltungsvermögen	42'441'150.55				41'855'714.95	
Vorschüsse auf Spezialfinanzierungen	79'698.64				32'772.49	
Fremdkapital		42'868'964.40				42'714'484.55
Verrechnungen		265'189.89				172'406.54
Spezialfinanzierungen		5'035'180.03				4'592'210.24
Eigenkapital		18'889'606.52				14'583'947.11
Total	67'058'940.84	67'058'940.84			62'063'048.44	62'063'048.44

LAUFENDE RECHNUNG

Jahresrechnung

R LR Arten 30,31,...

Nummer	Zusammenzug nach Artengliederung Politische Gemeinde	Rechnung 2018		Voranschlag 2018		Rechnung 2017	
		Aufwand	Ertrag	Aufwand	Ertrag	Aufwand	Ertrag
	LAUFENDE RECHNUNG	63'936'589.23	68'242'248.64	60'477'300	61'063'000	59'755'856.27	62'440'360.28
	Nettoergebnis	4'305'659.41		585'700		2'684'504.01	
3	Aufwand	63'936'589.23		60'477'300		59'755'856.27	
30	Personalaufwand	12'576'906.45		12'390'700		12'282'992.40	
31	Sachaufwand	9'150'768.45		8'881'000		8'505'115.77	
32	Passivzinsen	610'671.12		663'900		738'862.49	
33	Abschreibungen	5'095'183.68		5'376'600		5'040'630.68	
35	Entschäd. für DL anderer Gemeinwesen	12'516'429.30		12'396'700		12'188'424.20	
36	Betriebs- und Defizitbeiträge	21'611'613.79		18'949'100		18'830'433.31	
37	Durchlaufende Beiträge	87'712.00		80'000		114'780.00	
38	Einlagen in Spezialfinanz. und Stiftungen	502'519.46		635'500		631'726.12	
39	Interne Verrechnungen	1'784'784.98		1'103'800		1'422'891.30	
4	Ertrag		68'242'248.64		61'063'000		62'440'360.28
40	Steuern		27'070'648.83		22'530'500		23'832'197.35
41	Regalien und Konzessionen		150'000.00		150'000		150'000.00
42	Vermögenserträge		594'172.00		695'900		819'775.93
43	Entgelte		8'625'337.06		6'972'200		7'473'808.58
44	Anteile und Beiträge ohne Zweckbindung		23'083'461.55		23'001'000		22'002'276.10
45	Rückerstattungen von Gemeinwesen		2'305'150.70		2'402'600		2'507'461.78
46	Beiträge mit Zweckbindung		4'434'470.85		4'025'900		3'977'679.46
47	Durchlaufende Beiträge		87'712.00		80'000		114'780.00
48	Entnahmen aus Spezialfinanz. und Stiftungen		106'510.67		101'100		139'489.78
49	Interne Verrechnungen		1'784'784.98		1'103'800		1'422'891.30

LAUFENDE RECHNUNG

Jahresrechnung

R LR Funkt ZZ 0,1,...

Nummer	Uebersicht nach Funktionen Politische Gemeinde	Rechnung 2018		Voranschlag 2018		Rechnung 2017	
		Aufwand	Ertrag	Aufwand	Ertrag	Aufwand	Ertrag
	LAUFENDE RECHNUNG	63'936'589.23	68'242'248.64	60'477'300	61'063'000	59'755'856.27	62'440'360.28
	Nettoergebnis	4'305'659.41		585'700		2'684'504.01	
0	Behörden und Verwaltung	4'557'483.35	905'540.45	4'441'300	642'500	4'320'215.42	1'033'546.85
	Nettoergebnis		3'651'942.90		3'798'800		3'286'668.57
1	Rechtsschutz und Sicherheit	2'869'965.83	1'286'420.75	2'785'500	1'111'200	2'558'984.28	1'246'757.66
	Nettoergebnis		1'583'545.08		1'674'300		1'312'226.62
2	Bildung	22'279'916.52	2'679'171.88	22'425'100	2'525'500	21'279'270.76	2'936'295.25
	Nettoergebnis		19'600'744.64		19'899'600		18'342'975.51
3	Kultur und Freizeit	1'433'075.90	519'645.70	1'379'900	472'400	1'186'933.68	195'858.03
	Nettoergebnis		913'430.20		907'500		991'075.65
4	Gesundheit	3'850'156.80	2'051.95	3'661'200	4'500	4'019'432.85	1'907.75
	Nettoergebnis		3'848'104.85		3'656'700		4'017'525.10
5	Soziale Wohlfahrt	15'822'690.05	6'814'606.77	13'115'300	5'774'800	13'639'519.11	5'866'312.20
	Nettoergebnis		9'008'083.28		7'340'500		7'773'206.91
6	Verkehr	2'659'132.53	274'963.30	2'457'100	156'000	2'715'589.16	169'988.85
	Nettoergebnis		2'384'169.23		2'301'100		2'545'600.31
7	Umwelt und Raumordnung	3'838'008.34	3'253'171.01	3'604'400	3'080'400	3'724'848.99	3'165'773.93
	Nettoergebnis		584'837.33		524'000		559'075.06
8	Volkswirtschaft	609'561.79	1'309'221.78	258'900	844'600	235'359.99	920'630.60
	Nettoergebnis	699'659.99		585'700		685'270.61	
9	Finanzen und Steuern	6'016'598.12	51'197'455.05	6'348'600	46'451'100	6'075'702.03	46'903'289.16
	Nettoergebnis	45'180'856.93		40'102'500		40'827'587.13	

LAUFENDE RECHNUNG

Jahresrechnung

R LR Funkt ZZ 0,1,...

Nummer	Uebersicht nach Funktionen Politische Gemeinde	Rechnung 2018		Voranschlag 2018		Rechnung 2017	
		Aufwand	Ertrag	Aufwand	Ertrag	Aufwand	Ertrag
	Abschluss	4'305'659.41				2'684'504.01	
	Nettoergebnis		4'305'659.41				2'684'504.01
999	Abschluss der Laufenden Rechnung	4'305'659.41				2'684'504.01	
	Nettoergebnis		4'305'659.41				2'684'504.01

LAUFENDE RECHNUNG

Jahresrechnung

R LR Funktion detailliert

Nummer	Einzelkonti nach Funktionen Politische Gemeinde	Rechnung 2018		Voranschlag 2018		Rechnung 2017	
		Aufwand	Ertrag	Aufwand	Ertrag	Aufwand	Ertrag
	LAUFENDE RECHNUNG	63'936'589.23	68'242'248.64	60'477'300	61'063'000	59'755'856.27	62'440'360.28
	Nettoergebnis	4'305'659.41		585'700		2'684'504.01	
0	Behörden und Verwaltung	4'557'483.35	905'540.45	4'441'300	642'500	4'320'215.42	1'033'546.85
	Nettoergebnis		3'651'942.90		3'798'800		3'286'668.57
011	Legislative	299'762.30	123'814.45	299'200	108'800	238'910.25	100'525.25
	Nettoergebnis		175'947.85		190'400		138'385.00
011.3001.00	Entschädigungen Tag- und Sitzungsgelder RPK	26'732.50		26'500		26'600.00	
011.3002.00	Urnendienst, Wahlbüroentschädigungen	7'473.05		10'000		3'663.15	
011.3010.00	Besoldungen WAZ	67'929.65		70'000		61'208.45	
011.3030.00	Sozialleistungen (AHV/ALV, BVG)	4'775.60		6'400		5'641.95	
011.3090.00	Allgemeiner Personalaufwand	1'350.00		500		500.00	
011.3100.00	Drucksachen, Weisungen, Stimmmaterial	35'409.80		29'000		9'581.85	
011.3170.00	Repräsentationskosten und Spesen	1'284.15		1'000		74.05	
011.3180.00	Versandkosten Weisungen und Porto	16'563.25		26'000		13'052.25	
011.3181.00	Buchprüfungskosten	22'632.25		29'800		28'767.00	
011.3190.00	Allgemeiner Sachaufwand Gemeinde-Info-Blatt	115'612.05		100'000		89'821.55	
011.4340.00	Erträge an Gemeinde-Info-Blatt		120'565.65		108'800		100'525.25
011.4360.00	Rückerstattungen, Bussen etc.		3'248.80				
012	Exekutive	424'818.30	7'500.00	411'100	6'500	392'069.80	6'691.50
	Nettoergebnis		417'318.30		404'600		385'378.30
012.3001.00	Feste Entschädigungen Gemeinderat	227'111.40		226'000		225'979.80	
012.3002.00	Tag- und Sitzungsgelder Gemeinderat und Komm.	4'140.00		6'500		4'980.00	
012.3010.00	Besoldungen für Anlässe etc.	30'179.70		30'000		30'389.95	
012.3030.00	Sozialleistungen (AHV/ALV, BVG)	57'717.15		51'700		57'303.00	
012.3090.00	Allgemeiner Personalaufwand, Aus- und Weiterbildung	180.00		1'000		49.50	
012.3150.00	Unterhalt Mobiliar, Geräte, Maschinen	495.50					
012.3170.00	Repräsentationskosten und Spesen Behörden	1'382.90		4'800		1'908.00	
012.3181.00	Anlässe, Empfänge, Ehrungen etc.	62'907.00		50'000		31'345.80	
012.3182.00	Gutachten, Beratungen, Mitgliederbeiträge	17'932.85		25'000		22'282.30	
012.3183.00	Leitbild der Gemeinde Wald	11'771.80		10'000		21'074.10	
012.3184.00	Externe Kosten Internes Kontrollsystem I			3'400		3'360.25	
012.3190.00	Allgemeiner Sachaufwand	4'000.00		2'700		2'700.00	

LAUFENDE RECHNUNG

Jahresrechnung

R LR Funktion detailliert

Nummer	Einzelkonti nach Funktionen Politische Gemeinde	Rechnung 2018		Voranschlag 2018		Rechnung 2017	
		Aufwand	Ertrag	Aufwand	Ertrag	Aufwand	Ertrag
012.3653.30	Sanierungsbeiträge BVK AG					-9'302.90	
012.3900.00	Besoldungsanteile übriges Personal Interne Verrechnung	7'000.00					
012.4360.00	Rückerstattungen Dritter		1'000.00				191.50
012.4910.00	Interne Verrechnung Anteil GR Abfall		6'500.00		6'500		6'500.00
020	Gemeindeverwaltung	3'579'874.30	705'082.20	3'441'300	458'000	3'402'133.90	859'235.80
	Nettoergebnis		2'874'792.10		2'983'300		2'542'898.10
020.3000.00	Entschädigungen, Tag- und Sitzungsgeld	5'426.15		4'000		1'764.50	
020.3010.00	Besoldungen Personal inkl. KZ und DAG	1'986'355.15		1'985'000		1'950'442.95	
020.3030.00	Sozialleistungen (AHV/ALV, UVG, BVG)	414'590.05		349'000		401'366.15	
020.3080.00	Entschädigung temporäre Arbeitskräfte	185.00				514.00	
020.3091.00	Allgemeiner Personalaufwand (inkl. DAG)	31'160.60		27'000		24'251.65	
020.3092.00	Aus- und Weiterbildung Personal	32'870.85		50'000		46'875.20	
020.3101.00	Allgemeine Büromaterialien	7'848.60		7'400		4'304.10	
020.3101.10	Toner für Drucker, Kopierer	9'141.00		9'400		7'802.25	
020.3102.00	Drucksachen, Formulare, Kopien	41'388.45		35'800		34'064.10	
020.3103.00	Fachliteratur, Zeitschriften-Abonnement	1'858.80		1'700		1'283.20	
020.3104.00	Inserate, Publikationen, Gemeinde-Info	6'456.05		7'000		5'147.20	
020.3110.00	Anschaffungen Büromobiliar, Maschinen, Geräte	5'249.00		8'300		10'867.15	
020.3150.00	Unterhalt Büromaterial, Maschinen, Geräte	1'740.75		5'700		3'068.35	
020.3152.00	Unterhalt, Wartung, Lizenzen Informatik	469'277.70		478'400		363'984.30	
020.3153.00	Unterhalt Gemeindefahrzeug	22'230.95		6'500		7'281.80	
020.3154.00	Internetauftritt Unterhalt und Service	44'554.30		42'000		30'213.40	
020.3170.00	Repräsentationskosten und Spesen	1'253.00		1'400		1'067.90	
020.3181.00	Telefon, Porto, Frankatur, Frachten	83'502.70		70'400		71'182.40	
020.3182.00	Sach- und Haftpflichtversicherungen	24'003.20		26'600		23'544.75	
020.3183.00	Betriebs- und Eintreibungskosten	8'191.40		21'300		16'125.90	
020.3184.00	Baukontrollen, Abnahmen, Begutachtung	199'027.40		120'000		308'553.10	
020.3184.05	Allg. Auslagen Bau und Feuerpolizei	45'154.70		40'000		51'143.60	
020.3184.10	Internetnutzung GIS	9'154.50		9'200		9'180.00	
020.3185.00	Periodische Liftkontrollen	4'100.80					
020.3186.00	Allgemeine öffentliche Gebühren					50.00	
020.3188.00	Verarbeitungsaufträge RZ Winterthur	67'308.40		67'500		64'870.50	
020.3189.10	Dienstleistungen Dritter Grundsteuern	4'425.00		4'000		6'959.35	
020.3189.50	Arbeitssicherheit SIBE, Alle Aufwendungen	2'792.45		2'500		1'800.10	
020.3191.00	Allgemeiner Sachaufwand	3'730.00		3'500		3'580.00	

LAUFENDE RECHNUNG

Jahresrechnung

R LR Funktion detailliert

Nummer	Einzelkonti nach Funktionen Politische Gemeinde	Rechnung 2018		Voranschlag 2018		Rechnung 2017	
		Aufwand	Ertrag	Aufwand	Ertrag	Aufwand	Ertrag
020.3192.00	Einrichtung und Nachführung Gemeindearchiv	44'197.35		55'000		31'685.00	
020.3650.00	Beitrag VZGV	2'700.00		2'700		2'700.00	
020.3653.30	Sanierungsbeiträge BVK AG					-83'539.00	
020.4311.00	Baubewilligung- und Kontrollgebühren		358'428.30		200'000		526'296.65
020.4312.00	Liftkontrollgebühren						1'428.15
020.4313.00	Assek.-Nr. Gebühren, Marksteine		50.00				
020.4350.00	Verkaufserlös Bauordnung, Reglemente etc.				400		90.00
020.4361.00	Rückerstattung Versicherungsleistungen, EO		33'681.80				17'676.25
020.4363.00	Einnahmen Steuerauskünfte, Telefon, Porto		955.20		3'500		3'083.50
020.4364.00	Rückerstattungen Informatik von Dritten		277.00				3'400.00
020.4365.00	Entschädigungen für Dienstleistungen		1'200.00		1'500		1'200.00
020.4510.00	Bezugsprovision Scanning		27'655.00		29'000		27'165.00
020.4520.00	Bezugsprovisionen Quellensteuer-Abrechnung		635.35		300		516.60
020.4523.00	Verwaltungskostenbeitrag Ref. Kirchgemeinde		7'700.00		7'700		7'700.00
020.4527.00	Verwaltungskostenbeitrag Kath. Kirchgemeinde		5'400.00		5'400		5'400.00
020.4900.00	Aufteilung Personalaufwand Interne Verrechnung		20'333.45				24'783.70
020.4910.00	Int. Verrechnung Verwaltungskosten (Sachaufwand div.)		42'650.00		38'000		42'650.00
020.4910.05	Int. Verrechnung Informatik Sachaufwand		124'000.00		86'200		115'500.00
020.4910.10	Int. Verrechnung Porto, Büromaterial		7'916.10		11'800		8'145.95
020.4910.60	Interne Verrechnung Verwaltung PS		48'700.00		48'700		48'700.00
020.4910.70	Interne Verrechnung Verwaltung Sek.		25'500.00		25'500		25'500.00
090	Verwaltungsliegenschaften	253'028.45	69'143.80	289'700	69'200	287'101.47	67'094.30
	Nettoergebnis		183'884.65		220'500		220'007.17
090.3011.00	Abwartzlöhne Gemeindehaus und Friedau	140'274.70		150'000		165'455.20	
090.3030.00	Sozialleistungen (AHV/ALV, UVG, BVG)	27'507.35		25'500		31'124.70	
090.3090.00	Allgemeiner Personalaufwand (inkl. DAG-Sachgeschenke)					205.20	
090.3120.00	Wasser, Energie, Heizung	25'249.10		45'000		33'598.17	
090.3130.00	Betriebs-, Reinigungs- und Verbrauchsmaterial	6'321.15		12'700		12'922.20	
090.3141.00	Gemeindehaus, Baulicher Unterhalt	16'111.90		10'000		11'258.35	
090.3142.00	Schlipfstr. 10/12, Baulicher Unterhalt	6'910.75		11'000		8'969.35	
090.3143.00	Turmuhranlage Reformierte Kirche	1'034.15		400		376.90	
090.3144.00	Friedau Rütistrasse, Baulicher Unterhalt	4'206.70		15'000		18'167.10	
090.3150.00	Unterhalt Geräte und Maschinen	165.00		800		1'278.05	
090.3180.00	Kehricht- und Kanalisationsgebühren, Abgaben	11'938.90		8'500		8'760.35	

LAUFENDE RECHNUNG

Jahresrechnung

R LR Funktion detailliert

Nummer	Einzelkonti nach Funktionen Politische Gemeinde	Rechnung 2018		Voranschlag 2018		Rechnung 2017	
		Aufwand	Ertrag	Aufwand	Ertrag	Aufwand	Ertrag
090.3181.00	Planung Umbau- und Sanierung Liegenschaften	12'370.75		10'000		71.80	
090.3190.00	Allgemeiner Sachaufwand	173.00		800		1'925.60	
090.3653.30	Sanierungsbeiträge BVK AG					-7'241.50	
090.3900.00	Anteil Personalaufwand Interne Verrechnung	765.00				230.00	
090.4271.00	Mieten u. übrige Erträge der Verwaltungen		495.85				
090.4273.00	Pachtzinsen		4'061.75		5'400		3'785.25
090.4274.00	Mieten Schlipfgebäude, Türmligebäude		23'361.60		23'800		23'631.60
090.4360.00	Rückerstattungen und Versicherungsbeiträge		4'220.85				4'220.30
090.4361.00	Rückerstattung Raumnebenkosten (u.a. Anteile Energie FV)		1'003.75		10'000		957.15
090.4900.00	Interne Verrechnung Besoldungsanteile übrige		6'000.00				4'500.00
090.4910.10	Interne Verrechnung Anteil Mieten		30'000.00		30'000		30'000.00
1	Rechtsschutz und Sicherheit Nettoergebnis	2'869'965.83	1'286'420.75 1'583'545.08	2'785'500	1'111'200 1'674'300	2'558'984.28	1'246'757.66 1'312'226.62
100	Rechtspflege Nettoergebnis	1'033'634.86	236'287.80 797'347.06	929'900	153'200 776'700	882'738.90	218'601.39 664'137.51
100.3010.00	Besoldungen Personal inkl. KZ und DAG	187'874.15		166'000		161'514.75	
100.3030.00	Sozialleistungen (AHV/ALV, UVG, BVG)	31'792.50		24'500		28'669.80	
100.3091.00	Allgemeiner Personalaufwand (inkl. DAG)	344.60		300		205.20	
100.3100.00	Drucksachen, Ausweispapiere	488.40		6'500		5'899.00	
100.3100.01	Inserate Einbürgerungen	1'309.00		2'300		2'181.75	
100.3101.00	Allgemeine Büromaterialien	721.75		200		45.15	
100.3183.00	Gebühren, Telefon, Porti			300		90.00	
100.3184.00	Entschädigungen, Expertisen Vormundschaft	40'583.90		60'000		67'498.30	
100.3191.00	Allgemeiner Sachaufwand und Jahresbeiträge	170.00		100		770.50	
100.3510.00	Entschädigungen vormundschaftliche Massnahmen	5'269.30		4'700		6'617.80	
100.3511.00	Entschädigung an den Kanton	81'537.50		63'700		70'789.10	
100.3520.00	Betriebskosten Zivilstandskreis Rüti	32'129.80		24'800		23'503.00	
100.3620.00	KES Bezirk Hinwil (KESB)	349'044.10		357'200		337'454.95	
100.3630.00	KES Bezirk Hinwil Berufsbeistandschaften	272'619.86		191'300		164'812.35	
100.3641.00	Beitrag Walder Chilbi und Märkte	28'000.00		28'000		28'000.00	
100.3653.30	Sanierungsbeiträge BVK AG					-16'402.75	
100.3900.00	Anteil Personalaufwand Interne Verrechnung	1'750.00				1'090.00	
100.4311.00	Gebühren Einwohnerkontrolle, Migrationsamt		186'145.65		105'200		154'035.39

LAUFENDE RECHNUNG

Jahresrechnung

R LR Funktion detailliert

Nummer	Einzelkonti nach Funktionen Politische Gemeinde	Rechnung 2018		Voranschlag 2018		Rechnung 2017	
		Aufwand	Ertrag	Aufwand	Ertrag	Aufwand	Ertrag
100.4313.00	Einbürgerungsgebühren		15'750.00		20'000		14'450.00
100.4340.00	Entschädigung der Mündel an Amtsträger						16'976.00
100.4360.00	Allgemeine Rückerstattungen		1'092.15				
100.4363.00	Verkäufe Panoramakarte Sunneland Oberland		200.00				
100.4370.00	Ordnungsbussen Meldepflicht		600.00		500		640.00
100.4900.00	Minderaufwand Anteil Personalaufwand		5'000.00				5'000.00
100.4910.00	Verwaltungskostenbeitr. Abfall Sekretariat		27'500.00		27'500		27'500.00
101	Vermessungswerk	22'775.45	21'440.45	41'200	15'000	19'591.20	12'561.40
	Nettoergebnis		1'335.00		26'200		7'029.80
101.3181.00	Nachführung Vermessungswerk	22'775.45		41'200		19'591.20	
101.4340.00	Mutationsgebühren Nachführung		21'440.45		15'000		12'561.40
102	Regionales Betriebsamt	601'170.54	726'997.20	548'500	683'000	538'873.37	705'299.17
	Nettoergebnis	125'826.66		134'500		166'425.80	
102.3010.00	Besoldungen Personal inkl. KZ und DAG	369'768.10		368'000		361'737.20	
102.3030.00	Sozialleistungen (AHV/ALV, UVG, BVG)	76'585.85		62'600		74'920.65	
102.3091.00	Allgemeiner Personalaufwand (inkl. DAG etc.)			300			
102.3100.00	Drucksachen, Ausweispapiere, Inserate	1'970.15		2'200		2'721.00	
102.3101.00	Allgemeine Büromaterialien	622.35		1'800		234.05	
102.3103.00	Fachliteratur, Zeitschriften, Publikationen	519.00		1'000		531.80	
102.3150.00	Unterhalt Büromobiliar, Maschinen, Geräte			200			
102.3161.00	Büromiete und Energie	27'806.50		27'600		28'291.05	
102.3170.00	Spesenvergütung an Personal	957.75					
102.3180.00	Dienstleistungen Dritter	11'751.05		2'000		7'979.10	
102.3181.00	Gebühren, Telefon, Porti	36'308.25		50'000		38'573.60	
102.3182.00	Auslagen Amtsgeschäfte	35'161.54		10'600		12'217.52	
102.3191.00	Allgemeiner Sachaufwand, Jahresbeiträge	80.00		100		80.00	
102.3653.30	Sanierungsbeiträge BVK AG					-14'952.60	
102.3900.00	Anteil Personalaufwand Interne Verrechnung	850.00				-3'450.00	
102.3910.00	Interne Verrechnung Sachaufwand	38'790.00		22'100		29'990.00	
102.4312.00	Gebühren Betriebsamt		690'242.65		638'000		661'293.12
102.4313.00	Gebühren Betriebsamt intern		36'754.55		45'000		44'006.05
110	Polizei	384'083.35	60'002.55	378'600	50'100	237'756.45	38'196.45
	Nettoergebnis		324'080.80		328'500		199'560.00

LAUFENDE RECHNUNG

Jahresrechnung

R LR Funktion detailliert

Nummer	Einzelkonti nach Funktionen Politische Gemeinde	Rechnung 2018		Voranschlag 2018		Rechnung 2017	
		Aufwand	Ertrag	Aufwand	Ertrag	Aufwand	Ertrag
110.3010.00	Besoldungen Personal inkl. KZ und DAG	114'989.30		101'000		59'007.75	
110.3030.00	Sozialleistungen (AHV/ALV, UVG, BVG)	23'961.60		19'200		12'745.40	
110.3100.00	Büromaterial, Drucksachen, Inserate	1'047.00		1'200		1'719.80	
110.3110.00	Anschaffung Mobilien Polizeidienst					59.40	
110.3170.00	Spesen inkl. Fahrspesen	66.20		200		32.40	
110.3180.00	Polizeidienst Ruhender Verkehr und Patrouillen	29'343.25		44'000		41'968.45	
110.3510.00	Kantonspolizei-Entschädigung	214'676.00		213'000		119'887.50	
110.3653.30	Sanierungsbeiträge BVK AG					2'335.75	
110.4311.00	Allgemeine Polizeigeбühren		25'228.50		22'000		8'058.00
110.4313.00	Polizeistunden-Bewilligungen		3'500.00		4'300		4'010.00
110.4340.00	Parkplatzgebühren		12'895.50		12'000		15'928.45
110.4360.00	Rückerstattungen Dritter		4'044.95				
110.4370.00	Polizeibussen, Übertretungen		10'830.00		11'800		10'200.00
110.4390.00	Übrige Erträge		3'503.60				
120	Rechtsprechung	24'718.60	7'915.00	27'400	8'500	25'948.10	6'370.00
	Nettoergebnis		16'803.60		18'900		19'578.10
120.3010.00	Besoldung Friedensrichter	19'668.00		24'000		22'740.00	
120.3030.00	Sozialleistungen (AHV/ALV, UVG)	1'384.85		1'300		1'648.10	
120.3090.00	Diverser Personalaufwand	850.00					
120.3170.00	Spesenentschädigungen	2'815.75		1'000		1'560.00	
120.3910.00	Anteil Sachaufwand Informatik Interne Verrechnung			1'100			
120.4360.00	Gebührenertrag Friedensrichteramt		7'915.00		8'500		6'370.00
140	Feuerwehr	587'500.35	181'770.45	616'200	145'900	638'007.04	217'648.60
	Nettoergebnis		405'729.90		470'300		420'358.44
140.3000.00	Tag- und Sitzungsgelder Kommission, Stab	5'040.00		5'000		5'740.00	
140.3001.00	Entschädigungen FW-Kader etc.	33'600.00		34'400		34'400.00	
140.3011.00	Besoldungen Feuerwehr (FW-Sekr., Mat.wart und Stv.)	105'565.25		105'000		113'420.90	
140.3012.00	Übungs- und Fahrschulsold	84'554.50		80'100		74'520.10	
140.3014.00	Brandfälle und ausserordentliche Einsätze	84'330.25		94'000		76'130.00	
140.3015.00	Einsätze an Veranstaltungen	15'432.50		10'000		10'825.00	
140.3030.00	Sozialleistungen (AHV/ALV, UVG, BVG)	23'534.70		22'300		27'862.90	
140.3090.00	Übriger Personalaufwand	1'076.80		2'000		731.25	
140.3091.00	Ausbildungskurse	7'591.50		9'700		16'816.00	
140.3092.00	Ärztliche Untersuchungen, Fahrschulausbildung	4'065.85		5'200		5'409.20	

LAUFENDE RECHNUNG

Jahresrechnung

R LR Funktion detailliert

Nummer	Einzelkonti nach Funktionen Politische Gemeinde	Rechnung 2018		Voranschlag 2018		Rechnung 2017	
		Aufwand	Ertrag	Aufwand	Ertrag	Aufwand	Ertrag
140.3100.00	Büromaterial, Drucksachen, Abo	4'392.90		4'800		5'060.00	
140.3111.00	Anschaffung Maschinen, Geräte, Fahrzeuge	7'059.10		13'300		15'529.15	
140.3112.00	Anschaffung Mannschaftsausrüstung	16'276.75		11'400		9'991.95	
140.3120.00	Wasser, Energie, Heizung	10'807.70		8'100		11'673.64	
140.3130.00	Betriebs- und Verbrauchsmaterial	12'815.60		15'000		12'169.55	
140.3140.00	Unterhalt Feuerwehrgebäude, Magazine	6'668.70		11'000		11'670.75	
140.3151.00	Unterhalt Maschinen, Geräte, Fahrzeuge	24'114.30		34'300		24'021.65	
140.3152.00	Unterhalt Mannschaftsausrüstung	1'665.65		3'200		1'992.05	
140.3170.00	Spesenersatz, Reisespesen	3'232.95		5'800		5'850.90	
140.3181.00	Telefon, Alarmeinrichtung, Funk	17'894.85		30'400		28'964.85	
140.3182.00	Motorfahrzeug Steuern, Abgaben, Versicherungen	6'248.10		10'000		7'139.65	
140.3183.00	Dienstleistungen Dritter Alarminsätze	4'608.55		4'800		3'231.50	
140.3184.00	Dienstleistungen Dritter Feuerungskontrolle	7'382.25		7'900		13'844.10	
140.3190.00	Verbandsbeiträge, Allgem. Sachaufwand	6'829.60		7'200		7'209.60	
140.3653.30	Sanierungsbeiträge BVK AG					-4'577.65	
140.3700.00	Auszahlung an WVG Beiträge GVZ	87'712.00		80'000		114'780.00	
140.3910.00	Anteil Sachaufwand Informatik Interne Verrechnung	5'000.00		1'300		3'600.00	
140.4310.00	Gebühren Bewilligungen Feuerungsanlagen		23'872.15		11'900		17'051.95
140.4360.00	Rückerstattungen Dritter Einsätze		55'615.95		54'000		69'478.55
140.4361.00	Versicherungsleistungen (EO, UVG, KTG)		8'570.35				8'454.15
140.4610.00	Staatsbeiträge an Feuerwehrausgaben						1'383.95
140.4700.00	Eingänge Beiträge GVZ an WVG		87'712.00		80'000		114'780.00
140.4900.00	Anteil Personalaufwand Interne Verrechnung		6'000.00				6'500.00
150	Militär	7'042.00	787.50	6'200		6'221.20	60.00
	Nettoergebnis		6'254.50		6'200		6'161.20
150.3100.00	Büromaterial, Drucksachen, Inserate etc.	160.10		200		131.65	
150.3140.00	Unterhalt Truppenunterkünfte	6'281.90		5'700		5'749.55	
150.3180.00	Entlassungen Militärdienst	600.00		300		340.00	
150.4340.00	Mieteinnahmen und Benützungsgebühren		787.50				60.00
160	Zivilschutz Wald	28'140.33	8'200.00	52'800	9'100	27'682.57	9'115.00
	Nettoergebnis		19'940.33		43'700		18'567.57
160.3110.00	Materialanschaffungen			4'300		3'171.85	
160.3120.00	Wasser, Energie, Heizung	12'493.43		13'600		12'237.57	
160.3140.00	Unterhalt ZS-Bauten VV	9'678.80		27'000		3'816.30	

LAUFENDE RECHNUNG

Jahresrechnung

R LR Funktion detailliert

Nummer	Einzelkonti nach Funktionen Politische Gemeinde	Rechnung 2018		Voranschlag 2018		Rechnung 2017	
		Aufwand	Ertrag	Aufwand	Ertrag	Aufwand	Ertrag
160.3160.00	Mieten, Benützungskosten	1'549.80		1'600		1'549.80	
160.3181.00	Telefon, Versicherungen, Gebühren	4'418.30		6'300		6'907.05	
160.4340.00	Benützungsgebühren, div. Einnahmen		1'600.00		2'500		1'715.00
160.4510.00	Bezugsentschädigung Kanton für ZS-Ersatzabgaben		600.00		600		1'400.00
160.4600.00	Bundesbeiträge an ZS-Sachaufwendung		6'000.00		6'000		6'000.00
162	Zivilschutz WalFisch	177'919.70	42'420.90	178'100	45'000	176'826.70	37'815.45
	Nettoergebnis		135'498.80		133'100		139'011.25
162.3000.00	Entschädigungen, Tag- und Sitzungsgelder (C ZSO/Stv.)	27'103.25		32'500		25'565.00	
162.3010.00	Besoldungen Personal (ZS-Stelle, Materialwart und Stv.)	80'087.30		75'000		88'761.25	
162.3030.00	Sozialleistungen (AHV/ALV, UVG, BVG)	20'218.10		17'200		22'137.85	
162.3090.00	Kurse, Übungen Zivilschutz	10'567.30		13'000		7'100.35	
162.3100.00	Büromaterial, Drucksachen, Inserate etc.	151.40		500		403.65	
162.3110.00	Materialanschaffungen	3'743.00		5'000		4'637.80	
162.3130.00	Betriebs- und Verbrauchsmaterial	4'047.25		3'800		2'022.20	
162.3150.00	Unterhalt Material, Geräte, etc.	4'086.55		6'500		5'565.70	
162.3170.00	Spesenersatz, Reisekosten	382.90		600		836.40	
162.3181.00	Telefon, Versicherungen, Gebühren	16'253.30		11'600		10'948.25	
162.3190.00	Allgemeiner Sachaufwand	597.55		1'100		542.90	
162.3653.30	Sanierungsbeiträge BVK AG					-5'510.75	
162.3910.00	Anteil Sachaufwand Informatik, Porto etc.	10'681.80		11'300		13'816.10	
162.4360.00	Rückerstattung Versicherungsleistungen und EO		2'810.75				2'122.50
162.4360.10	Rückerstattung Zivilschutzmaterial		537.50				
162.4520.00	Kostenanteile und Rückerstattung anderer		34'072.65		45'000		35'692.95
162.4610.00	Staatsbeiträge		3'000.00				
162.4900.00	Anteil Personalaufwand		2'000.00				
163	RFS Schutz + Rettung Wald-Fiscenthal	2'980.65	598.90	6'600	1'400	5'338.75	1'090.20
	Nettoergebnis		2'381.75		5'200		4'248.55
163.3000.00	Entschädigung, Tag- und Sitzungsgelder	800.00		2'400		2'320.00	
163.3030.00	Sozialleistungen (AHV/ALV, UVG, BVG)	16.65		100		97.55	
163.3090.00	Kurse und Übungen, Allgemeine Personalkosten	1'500.00		3'000		1'500.00	
163.3100.00	Büromaterial, Durcksachen, Inserate etc.			500		393.20	
163.3190.00	Allgemeiner Sachaufwand	664.00		600		1'028.00	
163.4520.00	Kostenanteile und Rückerstattung anderer		598.90		1'400		1'090.20

LAUFENDE RECHNUNG

Jahresrechnung

R LR Funktion detailliert

Nummer	Einzelkonti nach Funktionen Politische Gemeinde	Rechnung 2018		Voranschlag 2018		Rechnung 2017	
		Aufwand	Ertrag	Aufwand	Ertrag	Aufwand	Ertrag
2	Bildung	22'279'916.52	2'679'171.88	22'425'100	2'525'500	21'279'270.76	2'936'295.25
	Nettoergebnis		19'600'744.64		19'899'600		18'342'975.51
200	Kindergarten	1'501'125.05	149'835.70	1'521'200	413'100	1'452'489.50	436'199.00
	Nettoergebnis		1'351'289.35		1'108'100		1'016'290.50
200.3021.00	Besoldungen	13'028.50		8'000		8'361.05	
200.3024.00	Besoldungen Zusatzstunden Kindergarten	13'028.50		8'000		8'361.05	
200.3030.00	Sozialleistungen	2'581.60		1'000		2'079.30	
200.3030.00	Sozialleistungen (AHV/ALV, UVG, BVG)	2'581.60		1'000		2'079.30	
200.3080.00	Besoldungen Vikariate	10'992.60		8'000		11'600.45	
200.3080.00	Besoldungen Vikariate	10'992.60		8'000		11'600.45	
200.3100.00	Spiel- und Verbrauchsmaterial	31'703.15		34'600		34'796.20	
200.3100.01	Spiel- und Verbrauchsmaterial KG Binzholz	7'814.40		9'600		9'194.40	
200.3100.02	Spiel- und Verbrauchsmaterial KG Neuwies	11'928.85		11'000		13'805.20	
200.3100.03	Spiel- und Verbrauchsmaterial KG Laupen	6'316.50		8'400		7'038.10	
200.3100.05	Spiel- und Verbrauchsmaterial KG Ried	5'643.40		5'600		4'758.50	
200.3110.00	Anschaffungen Mobiliar, Apparate					1'007.20	
200.3110.03	Anschaffungen Mobiliar, Apparate Laupen					1'007.20	
200.3150.00	Unterhalt Mobiliar, Apparate	5'988.80		6'000		6'166.15	
200.3150.01	Unterhalt Mobiliar, Apparate Binzholz	1'393.35		1'200		1'020.60	
200.3150.02	Unterhalt Mobiliar, Apparate Neuwies	2'734.70		2'800		1'940.45	
200.3150.03	Unterhalt Mobiliar, Apparate Laupen	1'101.25		1'200		1'833.80	
200.3150.05	Unterhalt Mobiliar, Apparate Ried	759.50		800		1'371.30	
200.3170.00	Kindergartenreisen	2'547.45		3'600		1'980.70	
200.3170.01	Kindergartenreisen Binzholz	752.15		900		544.20	
200.3170.02	Kindergartenreisen Neuwies	519.00		1'200		129.50	
200.3170.03	Kindergartenreisen Laupen	806.90		900		963.00	
200.3170.05	Kindergartenreisen Ried	469.40		600		344.00	

LAUFENDE RECHNUNG

Jahresrechnung

R LR Funktion detailliert

Nummer	Einzelkonti nach Funktionen Politische Gemeinde	Rechnung 2018		Voranschlag 2018		Rechnung 2017	
		Aufwand	Ertrag	Aufwand	Ertrag	Aufwand	Ertrag
200.3510.00	Lohnkostenanteile	1'434'282.95		1'460'000		1'431'730.00	
200.3510.00	Lohnkostenanteile an Bildungsdirektion	1'400'486.95		1'412'000		1'384'637.40	
200.3511.00	Lohnkostenanteile Vikariate an Bildungsdirektion	33'796.00		48'000		47'092.60	
200.3653.00	Beiträge an Private					-45'231.55	
200.3653.30	Sanierungsbeiträge BVK AG					-45'231.55	
200.4360.00	Rückerstattungen Dritter		544.70				
200.4360.00	Rückerstattungen Dritter, Versicherungen, EO		544.70				
200.4520.00	Schulgelder nicht gemeindeeigener Schüler		149'291.00		413'100		436'199.00
200.4520.05	Schulgelder Schüler Fischenthal		88'391.00		352'200		356'261.00
200.4520.10	Schulgelder Schüler Kanton SG und übrige		60'900.00		60'900		79'938.00
210	Primarschule	6'321'986.30	1'417'154.30	6'432'500	1'262'600	5'916'556.30	1'399'474.40
	Nettoergebnis		4'904'832.00		5'169'900		4'517'081.90
210.3020.00	Besoldungen diverse	73'128.20		95'900		87'215.30	
210.3022.30	Besoldung kommunale Pensen (ohne Staatsbeitrag)	43'688.40		45'900		43'724.80	
210.3022.50	Besoldungen Betreuung Blockzeiten	29'439.80		50'000		43'490.50	
210.3026.00	Besoldungen, Hausämter, Kustoden	36'474.00		38'200		38'174.10	
210.3026.01	Interne Dienstleistungen Binzholz	14'430.80		12'200		9'456.40	
210.3026.02	Interne Dienstleistungen Neuwies	7'000.00		10'000		12'403.65	
210.3026.03	Interne Dienstleistungen Laupen	10'440.00		8'800		8'266.05	
210.3026.05	Interne Dienstleistungen AW und Ried	4'603.20		7'200		8'048.00	
210.3030.00	Sozialleistungen	20'211.60		24'000		24'511.10	
210.3030.00	Sozialleistungen	20'211.60		24'000		24'511.10	
210.3080.00	Besoldungen Vikariate primarschuleigene	40'568.35		65'000		61'243.10	
210.3080.00	Besoldungen Vikariate Krankheit und Unfall	33'771.20		55'000		55'157.05	
210.3081.00	Besoldungen Vikariate Weiterbildung Lehrpersonen	6'797.15		10'000		6'086.05	
210.3101.00	Lehrmittel und Verbrauchsmaterial	273'031.60		271'000		243'366.55	
210.3101.01	Lehrmittel und Verbrauchsmaterial Binzholz	76'699.15		77'600		75'843.45	

LAUFENDE RECHNUNG

Jahresrechnung

R LR Funktion detailliert

Nummer	Einzelkonti nach Funktionen Politische Gemeinde	Rechnung 2018		Voranschlag 2018		Rechnung 2017	
		Aufwand	Ertrag	Aufwand	Ertrag	Aufwand	Ertrag
210.3101.02	Lehrmittel und Verbrauchsmaterial Neuwies	61'151.20		59'800		49'083.35	
210.3101.03	Lehrmittel und Verbrauchsmaterial Laupen	62'076.10		64'400		64'623.55	
210.3101.05	Lehrmittel und Verbrauchsmaterial AW und Ried	65'288.60		68'400		51'548.20	
210.3101.99	Lehrmittel und Verbrauchsmaterial übrige	7'816.55		800		2'268.00	
210.3103.00	Kopien	54'113.45		60'000		55'709.85	
210.3103.01	Kopien, Leasing Kopiergeräte Binzhholz	20'406.90		19'500		22'462.90	
210.3103.02	Kopien, Leasing Kopiergeräte Neuwies	14'885.00		18'000		15'348.30	
210.3103.03	Kopien, Leasing Kopiergeräte Laupen	10'785.80		11'500		10'261.60	
210.3103.05	Kopien, Leasing Kopiergeräte AW und Ried	8'035.75		11'000		7'637.05	
210.3111.00	Anschaffung Mobiliar, Apparate	2'431.85				6'843.00	
210.3111.02	Anschaffung Mobiliar, Apparate Neuwies					3'194.10	
210.3111.03	Anschaffung Mobiliar, Apparate Laupen	2'431.85				3'648.90	
210.3150.00	Unterhalt Mobiliar, Apparate	43'078.75		40'400		34'471.70	
210.3150.01	Unterhalt Mobiliar, Apparate Binzhholz	10'599.25		9'700		8'856.30	
210.3150.02	Unterhalt Mobiliar, Apparate Neuwies	15'708.40		14'000		8'513.75	
210.3150.03	Unterhalt Mobiliar, Apparate Laupen	7'822.55		8'100		9'261.55	
210.3150.05	Unterhalt Mobiliar, Apparate AW und Ried	8'948.55		8'600		7'840.10	
210.3151.00	Softwarelizenzen	10'926.10		16'000		6'920.85	
210.3151.01	Softwarelizenzen Binzhholz	2'418.00		4'000		1'350.00	
210.3151.02	Softwarelizenzen Neuwies	2'758.00		4'000		2'211.20	
210.3151.03	Softwarelizenzen Laupen	3'063.75		4'000		1'565.00	
210.3151.05	Softwarelizenzen AW und Ried	2'686.35		4'000		1'794.65	
210.3152.00	Informatik Support	25'042.20		19'100		9'352.60	
210.3152.01	Informatik Support Binzhholz	2'355.45		2'500		3'450.00	
210.3152.02	Informatik Support Neuwies	1'946.85		2'000		912.00	
210.3152.03	Informatik Support Laupen	18'742.80		12'600		3'990.60	
210.3152.05	Informatik Support AW und Ried	1'997.10		2'000		1'000.00	
210.3153.00	Unterhalt Informatik	26'888.95		24'600		22'604.90	
210.3153.01	Unterhalt Informatik Binzhholz	12'285.05		10'900		6'153.90	
210.3153.02	Unterhalt Informatik Neuwies	7'725.15		6'700		4'977.45	

LAUFENDE RECHNUNG

Jahresrechnung

R LR Funktion detailliert

Nummer	Einzelkonti nach Funktionen Politische Gemeinde	Rechnung 2018		Voranschlag 2018		Rechnung 2017	
		Aufwand	Ertrag	Aufwand	Ertrag	Aufwand	Ertrag
210.3153.03	Unterhalt Informatik Laupen	1'077.85		1'000		3'649.55	
210.3153.05	Unterhalt Informatik AW und Ried	5'800.90		6'000		7'824.00	
210.3170.00	Schulreisen, Exkursionen, Klassenlager	59'810.70		70'300		66'845.00	
210.3170.01	Schulreisen, Exkursionen, Klassenlager Binzholz	23'272.60		22'000		13'083.10	
210.3170.02	Schulreisen, Exkursionen, Klassenlager Neuwies	5'792.95		7'400		17'839.50	
210.3170.03	Schulreisen, Exkursionen, Klassenlager Laupen	9'669.55		15'100		15'362.25	
210.3170.05	Schulreisen, Exkursionen, Klassenlager AW und Ried	21'075.60		25'800		20'560.15	
210.3510.00	Lohnkostenanteile an Bildungsdirektion	5'656'280.55		5'708'000		5'499'538.70	
210.3510.00	Lohnkostenanteile an Bildungsdirektion	5'462'075.45		5'542'000		5'377'136.00	
210.3511.00	Lohnkostenanteile Vikariate an Bildungsdirektion	194'205.10		166'000		122'402.70	
210.3653.00	Beiträge an Private					-240'240.45	
210.3653.30	Sanierungsbeiträge BVK AG					-240'240.45	
210.4330.00	Elternbeiträge		11'449.00		15'000		17'324.00
210.4330.00	Elternbeiträge Klassenlager		11'449.00		15'000		17'324.00
210.4350.00	Verkauf von Lehrmitteln		100.00				
210.4350.00	Verkauf von Lehrmitteln und Schulmaterial		100.00				
210.4360.00	Rückerstattungen Dritter		137.30		6'000		11'240.40
210.4360.00	Rückerstattungen Dritter und Versicherungsleistungen		137.30		6'000		11'240.40
210.4520.00	Schulgelder		1'398'628.00		1'241'600		1'359'242.00
210.4520.05	Schulgelder Fischenthal		1'208'428.00		1'043'000		1'174'324.00
210.4520.10	Schulgelder Kt. St. Gallen und übrige		190'200.00		198'600		184'918.00
210.4610.00	Staatsbeiträge		6'840.00				11'668.00
210.4610.00	Staatsbeiträge Lohnkostenanteile		6'840.00				11'668.00
211	Sekundarschule	3'644'371.43	94'141.20	3'485'900	80'400	3'424'743.45	84'768.70
	Nettoergebnis		3'550'230.23		3'405'500		3'339'974.75
211.3020.00	Besoldungen diverse	153'997.85		160'200		216'650.05	

LAUFENDE RECHNUNG

Jahresrechnung

R LR Funktion detailliert

Nummer	Einzelkonti nach Funktionen Politische Gemeinde	Rechnung 2018		Voranschlag 2018		Rechnung 2017	
		Aufwand	Ertrag	Aufwand	Ertrag	Aufwand	Ertrag
211.3021.20	Kommunale Pensen ohne Staatsbeitrag	128'290.55		124'300		170'920.05	
211.3025.00	Interne Dienstleistungen Burg	23'367.30		29'900		43'390.00	
211.3026.00	Entschädigung Projekt LiFT	2'340.00		6'000		2'340.00	
211.3030.00	Sozialleistungen	30'227.70		21'400		42'282.15	
211.3030.00	Sozialleistungen AHV/ALV, UVG, BVG	30'227.70		21'400		42'282.15	
211.3080.00	Vikariate sekundarschuleigene	18'255.30		18'000		22'248.10	
211.3080.10	Besoldungen Vikariate Krankheit, Unfall etc.	16'845.15		16'000		21'479.65	
211.3080.20	Besoldungen Vikariate Weiterbildungsurlaub	1'410.15		2'000		768.45	
211.3100.00	Lehrmittel und Verbrauchsmaterial	228'743.80		228'200		211'460.55	
211.3100.01	Lehrmittel und Verbrauchsmaterial Sek.	120'120.20		112'200		98'153.20	
211.3100.02	Lehrmittel und Verbrauchsmaterial HA	23'210.95		25'100		23'921.20	
211.3100.03	Lehrmittel und Verbrauchsmaterial HF	34'128.95		35'900		27'863.40	
211.3100.04	Lehrmittel und Verbrauchsmaterial HSW	35'914.80		35'000		40'717.45	
211.3103.00	Kopien	15'368.90		20'000		20'805.30	
211.3110.00	Anschaffung Mobiliar, Apparate	2'854.05				14'103.30	
211.3110.01	Anschaffungen Mobiliar, Apparate Sek	2'854.05				14'103.30	
211.3150.00	Unterhalt Mobiliar, Apparate und Einricht	75'424.00		81'600		74'014.50	
211.3150.00	Unterhalt Mobiliar und Einrichtungen Sek.	19'969.15		21'600		24'894.65	
211.3151.00	Softwarelizenzen	8'971.60		7'500		6'357.35	
211.3152.00	Informatik Support	30'220.60		35'000		30'283.50	
211.3153.00	Unterhalt Informatik	10'704.95		10'000		8'040.40	
211.3155.00	Unterhalt Mobiliar, Apparate Handarbeit	3'533.85		5'400		2'436.95	
211.3156.00	Unterhalt Mobiliar, Apparate Hauswirtschaft	2'023.85		2'100		2'001.65	
211.3160.00	Mieten und Benützungskosten	32'498.15		30'000		25'211.10	
211.3160.00	Mieten und Benützungskosten Hardware	32'498.15		30'000		25'211.10	
211.3170.00	Lager und Projektwochen	102'118.93		110'900		102'512.40	
211.3170.00	Schulreisen, Exkursionen, Klassenlager	76'494.18		81'600		88'991.45	
211.3170.26	Spesenentschädigung Projekt LiFT	1'393.00		2'300		1'590.10	
211.3171.00	Projektwoche	9'746.55		15'000			

LAUFENDE RECHNUNG

Jahresrechnung

R LR Funktion detailliert

Nummer	Einzelkonti nach Funktionen Politische Gemeinde	Rechnung 2018		Voranschlag 2018		Rechnung 2017	
		Aufwand	Ertrag	Aufwand	Ertrag	Aufwand	Ertrag
211.3172.00	Skilager	14'485.20		12'000		11'930.85	
211.3510.00	Lohnkostenanteile an Bildungsdirektion	2'926'501.65		2'754'000		2'775'021.95	
211.3510.00	Lohnkostenanteile an Bildungsdirektion	2'865'547.05		2'690'000		2'737'270.50	
211.3511.00	Lohnkostenanteile Vikariate an Bildungsdirektion	60'954.60		64'000		37'751.45	
211.3520.00	Schulgeldbeiträge an andere Gemeinden	73'750.00		81'600		84'600.00	
211.3520.00	Schulgeldzahlungen an andere Gemeinden	73'750.00		81'600		84'600.00	
211.3653.00	Beiträge an Private					-143'360.65	
211.3653.30	Sanierungsbeiträge BVK AG					-143'360.65	
211.4330.00	Elternbeiträge		40'280.00		21'400		40'958.95
211.4330.00	Elternbeiträge, Klassenlager etc.		19'778.00		9'400		22'855.00
211.4332.00	Elternbeiträge und J&S-Beiträge Skilager		20'502.00		12'000		18'103.95
211.4360.00	Rückerstattungen Dritter		3'861.20		5'000		3'809.75
211.4360.00	Rückerstattungen Dritter, Versicherungsleistungen		3'861.20		5'000		3'809.75
211.4520.00	Kostenanteile Dritter		50'000.00		54'000		40'000.00
211.4520.00	Schulgelder Gemeindefremder		50'000.00		54'000		40'000.00
213	Tagesstrukturen	463'277.35	269'273.00	375'200	271'800	361'835.35	257'785.30
	Nettoergebnis		194'004.35		103'400		104'050.05
213.3010.00	Besoldung Tagesstrukturen	235'568.15		215'300		222'468.55	
213.3010.01	Besoldungen Tagesstrukturen Binzholz	44'698.50		47'500		40'143.95	
213.3010.02	Besoldungen Tagesstrukturen Neuwies	48'830.75		49'500		43'912.60	
213.3010.03	Besoldungen Tagesstrukturen Laupen	26'202.35		21'000		22'008.55	
213.3010.05	Besoldungen Tagesstrukturen AW und Ried	93'577.10		70'500		80'210.85	
213.3010.06	Besoldungen Tagesstrukturen Burg	15'656.75		15'800		14'669.25	
213.3010.60	Besoldungen Kursleiter FSS			6'000			
213.3080.00	Besoldung Stellvertretungen Tagesstrukturen	6'602.70		5'000		21'523.35	
213.3030.00	Sozialleistungen	40'197.45		25'900		32'047.50	
213.3030.00	Sozialleistungen (AHV/ALV, UVG, BVG)	40'197.45		25'900		32'047.50	

LAUFENDE RECHNUNG

Jahresrechnung

R LR Funktion detailliert

Nummer	Einzelkonti nach Funktionen Politische Gemeinde	Rechnung 2018		Voranschlag 2018		Rechnung 2017	
		Aufwand	Ertrag	Aufwand	Ertrag	Aufwand	Ertrag
213.3130.00	Sachaufwand Tagesstrukturen	61'017.55		69'000		61'390.15	
213.3130.01	Schülerverpflegung Tagesstrukturen Binzholz	9'000.00		9'000		7'500.00	
213.3130.02	Schülerverpflegung Tagesstrukturen Neuwies	9'000.00		9'000		9'000.00	
213.3130.03	Schülerverpflegung Tagesstrukturen Laupen	3'000.00		6'000		6'000.00	
213.3130.05	Schülerverpflegung Tagesstrukturen AW und Ried	21'306.80		20'000		19'202.85	
213.3130.06	Schülerverpflegung Tagesstrukturen Burg	18'710.75		25'000		19'687.30	
213.3170.00	Schülertransporte	4'480.45					
213.3170.75	Schülertransport Tagesstruktur	4'480.45					
213.3190.00	Übriger Sachaufwand	2'451.45		5'000		1'836.15	
213.3190.01	Übriger Sachaufwand Tagesstrukturen Binzholz	867.60		1'000		604.05	
213.3190.02	Übriger Sachaufwand Tagesstrukturen Neuwies	793.00		1'000		614.85	
213.3190.03	Übriger Sachaufwand Tagesstrukturen Laupen	87.90		1'000		242.05	
213.3190.05	Übriger Sachaufwand Tagesstrukturen AW und Ried	702.95		1'000		375.20	
213.3190.06	Übriger Sachaufwand Tagesstrukturen Burg			1'000			
213.3650.00	Beiträge an private Institutionen	10'000.00		10'000		10'000.00	
213.3650.60	Beiträge Walder Sportvereinigung FSS	10'000.00		10'000		10'000.00	
213.3653.00	Beiträge an Private	109'562.30		50'000		34'093.00	
213.3651.00	Gemeindebeiträge Schülerclub/Tagesstruktur	109'562.30		50'000		35'781.85	
213.3653.30	Sanierungsbeiträge BVK AG					-1'688.85	
213.4330.00	Elternbeiträge Tagesstrukturen		266'835.65		267'800		240'385.70
213.4330.01	Elternbeiträge Tagesstrukturen Binzholz		51'761.35		48'300		43'888.60
213.4330.02	Elternbeiträge Tagesstrukturen Neuwies		49'920.65		56'900		46'279.60
213.4330.03	Elternbeiträge Tagesstrukturen Laupen		33'725.60		33'000		32'317.00
213.4330.05	Elternbeiträge Tagesstrukturen AW und Ried		104'511.05		102'600		92'942.50
213.4330.06	Elternbeiträge Tagesstrukturen Burg		25'017.00		24'000		21'458.00
213.4330.60	Elternbeiträge Kurskosten FSS				3'000		
213.4330.99	Elternbeiträge Tagesstrukturen übrige		1'900.00				3'500.00
213.4361.00	Rückerstattungen Dritter		2'437.35		1'000		17'399.60
213.4361.00	Rückerstattungen Dritter, Versicherungsleistungen		2'437.35		1'000		17'399.60

LAUFENDE RECHNUNG

Jahresrechnung

R LR Funktion detailliert

Nummer	Einzelkonti nach Funktionen Politische Gemeinde	Rechnung 2018		Voranschlag 2018		Rechnung 2017	
		Aufwand	Ertrag	Aufwand	Ertrag	Aufwand	Ertrag
213.4610.00	Staatsbeiträge				3'000		
213.4610.60	Staatsbeiträge Baspo, J&S FSS				3'000		
214	Musikschule	373'400.75	11'375.00	376'000	8'800	398'388.25	9'400.00
	Nettoergebnis		362'025.75		367'200		388'988.25
214.3160.00	Miete Schlagzeugraum	6'876.00		6'900		6'876.00	
214.3620.00	Beiträge an Musikschule MZO	361'649.75		365'100		386'262.25	
214.3630.00	Beitrag Unterricht Harmoniemusik	4'875.00		4'000		5'250.00	
214.4610.00	Staatsbeiträge MZO		11'375.00		8'800		9'400.00
217	Schulliegenschaften und -Anlagen	2'770'622.04	168'993.95	2'635'300	173'500	2'685'354.42	208'388.90
	Nettoergebnis		2'601'628.09		2'461'800		2'476'965.52
217.3010.00	Besoldung Hausdienst Pool und Stv.	1'043'477.15		1'070'000		1'054'393.55	
217.3010.00	Besoldungen Hausdienst	926'014.90		979'000		966'363.10	
217.3010.21	Besoldung Hausdienst Pool Binzholz	7'221.20		7'200		6'507.45	
217.3010.22	Besoldung Hausdienst Pool Neuwies	7'075.75		7'100		7'123.30	
217.3010.23	Besoldung Hausdienst Pool Laupen	3'693.85		5'400		5'537.25	
217.3010.25	Besoldung Hausdienst Pool AW und Ried	4'920.55		5'000		4'518.05	
217.3010.26	Besoldung Hausdienst Pool Burg	10'425.00		13'800		12'003.70	
217.3010.31	Beso HD Pool W+F-Nutzung Binzholz	1'396.70		1'400		688.05	
217.3010.32	Beso HD Pool W+F-Nutzung Neuwies			1'400			
217.3010.33	Beso HD Pool W+F-Nutzung Laupen	2'651.40		6'900		3'635.90	
217.3010.35	Beso HD Pool W+F-Nutzung AW und Ried	1'028.00		1'400		1'275.40	
217.3010.36	Beso HD Pool W+F-Nutzung Burg	388.85		1'400		847.10	
217.3010.39	Beso HD Pool W+F-Nutzung Elba	7'170.00		10'000		8'282.40	
217.3010.50	Besoldungen Stellvertretungen Hausdienst	71'490.95		30'000		37'611.85	
217.3030.00	Sozialleistungen	175'451.00		155'000		178'502.15	
217.3030.00	Sozialleistungen AHV/ALV, UVG, BVG	175'451.00		155'000		178'502.15	
217.3110.00	Anschaffungen Mobiliar, Geräte, Maschinen	47'810.20		20'000		24'126.05	
217.3110.01	Anschaffung Mobiliar, Geräte, Binzholz	6'506.90				1'609.20	
217.3110.02	Anschaffung Mobiliar, Geräte, Neuwies	19'486.25				8'253.40	
217.3110.03	Anschaffung Mobiliar, Geräte, Laupen	10'496.85				2'070.00	

LAUFENDE RECHNUNG

Jahresrechnung

R LR Funktion detailliert

Nummer	Einzelkonti nach Funktionen Politische Gemeinde	Rechnung 2018		Voranschlag 2018		Rechnung 2017	
		Aufwand	Ertrag	Aufwand	Ertrag	Aufwand	Ertrag
217.3110.06	Anschaffung Mobiliar, Geräte Burg	11'320.20				12'193.45	
217.3110.99	Pool Anschaffung Mobiliar, Geräte			20'000			
217.3120.00	Wasser, Energie, Heizöl	432'036.64		358'300		365'648.42	
217.3120.01	Wasser, Energie, Heizöl, Binzhholz	96'957.64		69'000		85'193.00	
217.3120.02	Wasser, Energie, Heizöl, Neuwies	113'622.66		68'000		57'641.67	
217.3120.03	Wasser, Energie, Heizöl, Laupen	39'310.27		38'300		35'035.44	
217.3120.05	Wasser, Energie, Heizöl, AW und Ried	40'135.06		38'000		42'709.46	
217.3120.06	Wasser, Energie, Heizöl, Burg	142'011.01		145'000		145'068.85	
217.3130.00	Verbrauchs- und Reinigungsmaterial	70'034.15		73'100		68'839.70	
217.3130.01	Verbrauchs-, Reinigungsmaterial Binzhholz	11'824.00		12'600		13'643.65	
217.3130.02	Verbrauchs-, Reinigungsmaterial Neuwies	13'430.00		14'000		11'696.55	
217.3130.03	Verbrauchs-, Reinigungsmaterial Laupen	6'525.35		9'000		5'883.40	
217.3130.05	Verbrauchs-, Reinigungsmaterial AW und Ried	17'638.65		17'000		17'211.30	
217.3130.06	Verbrauchs-, Reinigungsmaterial Burg	20'616.15		20'500		20'404.80	
217.3140.00	Unterhalt der Gebäude und Anlagen	532'140.80		504'000		563'418.40	
217.3140.01	Unterhalt Gebäude und Anlagen Binzhholz	72'705.25		72'000		76'416.45	
217.3140.02	Unterhalt Gebäude und Anlagen Neuwies	110'426.55		112'000		171'328.05	
217.3140.03	Unterhalt Gebäude und Anlagen Laupen	58'019.55		80'000		64'809.60	
217.3140.04	Unterhalt Gebäude und Anlagen Ried	27'198.30		28'000		29'014.50	
217.3140.05	Unterhalt Gebäude und Anlagen Mettlen	8'391.70		7'000		4'546.85	
217.3140.06	Unterhalt Gebäude und Anlagen Burg	191'815.45		182'000		192'053.20	
217.3140.07	Unterhalt Gebäude und Anlagen Hüebli	49'002.50		8'000		7'825.95	
217.3140.08	Unterhalt Gebäude und Anlagen Hittenberg	4'268.70		6'000		3'946.55	
217.3140.11	Unterhalt Gebäude und Anlagen, Vandalismus	3'560.15				5'029.15	
217.3140.99	Unterhalt Gebäude, Anlagen Wärmeverbund Binzhholz	6'752.65		9'000		8'448.10	
217.3150.00	Unterhalt Mobiliar, Geräte, Maschinen	47'521.45		51'900		45'926.90	
217.3150.01	Unterhalt Mobiliar, Geräte Binzhholz	8'823.70		8'300		11'961.50	
217.3150.02	Unterhalt Mobiliar, Geräte Neuwies	6'144.40		5'900		6'755.00	
217.3150.03	Unterhalt Mobiliar, Geräte Laupen	7'580.50		12'500		3'800.65	
217.3150.05	Unterhalt Mobiliar, Geräte AW und Ried	5'299.45		5'200		3'518.00	
217.3150.06	Unterhalt Mobiliar, Geräte Burg	19'673.40		20'000		19'891.75	

LAUFENDE RECHNUNG

Jahresrechnung

R LR Funktion detailliert

Nummer	Einzelkonti nach Funktionen Politische Gemeinde	Rechnung 2018		Voranschlag 2018		Rechnung 2017	
		Aufwand	Ertrag	Aufwand	Ertrag	Aufwand	Ertrag
217.3160.00	Mieten und Benützungsgebühren	131'856.30		122'900		131'743.65	
217.3160.00	Mieten für Liegenschaften	131'856.30		122'900		131'743.65	
217.3170.00	Spesenentschädigungen	2'824.60		3'000		1'752.20	
217.3170.00	Spesenentschädigungen	2'824.60		3'000		1'752.20	
217.3180.00	Dienstleistungen Dritter	213'470.75		192'800		189'334.25	
217.3180.00	Sachversicherungsprämien, Abgaben, Gebühren	96'123.50		85'000		88'295.15	
217.3183.00	Dienstleistungen Dritter, Alle Schuleinheiten	117'347.25		107'800		101'039.10	
217.3182.00	Telefon, Internet, Porto	32'669.00		33'100		34'090.25	
217.3182.01	Telefon, Internet, Porti Binzholz	7'240.00		7'800		7'577.95	
217.3182.02	Telefon, Internet, Porti Neuwies	5'924.05		5'000		5'714.80	
217.3182.03	Telefon, Internet, Porti Laupen	6'199.65		5'900		7'461.05	
217.3182.05	Telefon, Internet, Porti AW und Ried	5'338.15		7'200		6'424.80	
217.3182.06	Telefon, Internet, Porti Burg	7'967.15		7'200		6'911.65	
217.3520.00	Entschädigung an andere Gemeinden	39'330.00		51'200		48'820.00	
217.3520.05	Unterhalt Hausdienst, Anteil Fischenthal für KIGA	39'330.00		51'200		48'820.00	
217.3653.00	Beiträge an Private					-32'741.10	
217.3653.30	Sanierungsbeiträge BVK AG					-32'741.10	
217.3900.00	Interne Verrechnung Anteil Personalaufwand	2'000.00				11'500.00	
217.3900.00	Anteil Personalaufwand Interne Verrechnung	2'000.00				11'500.00	
217.4270.00	Mietzinserträge		76'789.40		80'700		83'652.75
217.4270.00	Mietzinserträge Wohnungen		71'029.40		74'900		77'856.75
217.4271.00	Mietzinserträge Parkplätze Jakobstrasse, Pacht Burgwiese		5'760.00		5'800		5'796.00
217.4340.00	Benützungsgebühren Schulräume		15'013.90		19'800		20'758.50
217.4340.01	Benützungsgeb. für Schulräume Binzholz				800		450.00
217.4340.03	Benützungsgeb. für Schulräume Laupen		7'470.00		9'000		9'710.00
217.4340.05	Benützungsgeb. für Schulräume AW und Ried		350.00				450.00
217.4340.06	Benützungsgeb. für Schulräume Burg		1'259.30		2'000		1'942.50

LAUFENDE RECHNUNG

Jahresrechnung

R LR Funktion detailliert

Nummer	Einzelkonti nach Funktionen Politische Gemeinde	Rechnung 2018		Voranschlag 2018		Rechnung 2017	
		Aufwand	Ertrag	Aufwand	Ertrag	Aufwand	Ertrag
217.4340.09	Benützungsggeb. für Schulsporthalle		5'934.60		8'000		8'206.00
217.4360.00	Rückerstattungen Dritter		33'142.70		26'000		43'378.75
217.4360.00	Rückerstattungen Dritter und Versicherungen		31'214.20		26'000		43'378.75
217.4360.11	Rückerstatt. Dritter und Versicherung Vandalismus		1'928.50				
217.4520.00	Kostenanteile Dritter		44'047.95		47'000		51'638.90
217.4520.01	Kostenanteil Wärmeverbund Binzhholz-A3T		44'047.95		47'000		51'638.90
2174610	Staatsbeiträge						8'960.00
217.4610.00	Staatsbeiträge						8'960.00
218	Schule Sonstiges	811'825.65	42'635.90	885'500	49'000	656'144.89	39'206.90
	Nettoergebnis		769'189.75		836'500		616'937.99
218.3011.00	Besoldungen Schulen allgemein	142'972.55		153'000		137'322.55	
218.3011.00	Besoldungen Schulen allgemein	6'443.85		24'000		7'739.50	
218.3011.80	Besoldungen Hallenbadbegleitungen	39'313.50		43'500		42'230.10	
218.3011.90	Besoldung BusfahrerInnen	97'215.20		85'500		87'352.95	
218.3030.00	Sozialleistungen	21'848.15		36'500		18'422.25	
218.3030.00	Sozialleistungen AHV/ALV, UVG, BVG	21'848.15		36'500		18'422.25	
218.3080.00	Vikariate			10'000			
218.3080.01	Vikariate Projekte			10'000			
218.3090.00	Weiterbildung Personal	59'563.60		123'800		63'161.70	
218.3090.01	Weiterbildung Personal Binzhholz	15'342.65		27'500		18'416.00	
218.3090.02	Weiterbildung Pesonal Neuwies	16'159.40		21'500		8'836.00	
218.3090.03	Weiterbildung Pesonal Laupen	11'693.75		14'500		4'523.20	
218.3090.05	Weiterbildung Personal AW und Ried	7'190.50		14'000		7'161.60	
218.3090.06	Weiterbildung Personal Burg	5'397.30		16'300		6'630.40	
218.3090.99	Weiterbildung Personal übriges	3'780.00		30'000		17'594.50	
218.3091.00	Allgemeiner Personalaufwand Schulen	35'091.85		35'000		29'611.20	
218.3091.01	Allgem. Personalaufwand Binzhholz	7'588.10		7'000		6'970.95	

LAUFENDE RECHNUNG

Jahresrechnung

R LR Funktion detailliert

Nummer	Einzelkonti nach Funktionen Politische Gemeinde	Rechnung 2018		Voranschlag 2018		Rechnung 2017	
		Aufwand	Ertrag	Aufwand	Ertrag	Aufwand	Ertrag
218.3091.02	Allgem. Personalaufwand Neuwies	8'344.60		7'000		7'961.05	
218.3091.03	Allgem. Personalaufwand Laupen	7'066.40		7'000		5'736.55	
218.3091.05	Allgem. Personalaufwand AW und Ried	7'078.70		7'000		4'204.40	
218.3091.06	Allgem. Personalaufwand Burg	5'014.05		7'000		4'738.25	
218.3092.00	Stelleninserate Schule Wald	1'957.15		10'000		3'297.70	
218.3092.00	Stelleninserate Schule Wald	1'957.15		10'000		3'297.70	
218.3100.00	Schüler- und Lehrerbibliothek	19'768.35		24'900		21'614.65	
218.3100.01	Schüler- und Lehrerbibliothek Binzholz	3'694.10		5'200		4'697.05	
218.3100.02	Schüler- und Lehrerbibliothek Neuwies	4'817.00		4'400		4'673.85	
218.3100.03	Schüler- und Lehrerbibliothek Laupen	3'281.40		4'300		3'021.55	
218.3100.05	Schüler- und Lehrerbibliothek AW und Ried	4'843.00		5'500		4'779.85	
218.3100.06	Schüler- und Lehrerbibliothek Burg	3'132.85		5'500		4'442.35	
218.3170.00	Repräsentationsspesen	2'055.10		1'000		7'017.00	
218.3171.00	Repräsentationskosten und Spesen	2'055.10		1'000		7'017.00	
218.3181.00	Schulpsychologischer Beratungsdienst	203'132.80		228'000		230'873.15	
218.3181.60	Schulpsychologischer Beratungsdienst PS	159'188.00		188'000		184'149.30	
218.3181.70	Schulpsychologischer Beratungsdienst Sek.	43'944.80		40'000		46'723.85	
218.3182.00	Diverse Schulanlässe	46'341.05		46'300		44'641.95	
218.3182.01	Div. Schulanlässe Binzholz	4'815.90		5'000		5'505.70	
218.3182.02	Div. Schulanlässe Neuwies	8'331.45		5'300		3'594.95	
218.3182.03	Div. Schulanlässe Laupen	3'738.20		5'000		3'829.15	
218.3182.05	Div. Schulanlässe AW und Ried	4'947.95		5'000		5'163.20	
218.3182.06	Div. Schulanlässe Burg	12'439.70		11'000		10'601.95	
218.3182.99	Div. Schulanlässe Schulen übrige	12'067.85		15'000		15'947.00	
218.3183.00	Dienstleistungen Dritter	14'821.90		20'000		18'295.20	
218.3183.00	Dienstleistungen Dritter	14'821.90		20'000		18'295.20	
218.3184.00	Schülertransporte, Abonnemente	63'312.55		51'000		48'832.75	
218.3184.00	Schülertransporte, Abonnemente	56'572.75		45'000		42'692.95	
218.3184.10	Projekte Schule allgemein	6'739.80		6'000		6'139.80	

LAUFENDE RECHNUNG

Jahresrechnung

R LR Funktion detailliert

Nummer	Einzelkonti nach Funktionen Politische Gemeinde	Rechnung 2018		Voranschlag 2018		Rechnung 2017	
		Aufwand	Ertrag	Aufwand	Ertrag	Aufwand	Ertrag
218.3190.00	Öffentlichkeitsarbeit (Elternarbeit)	12'649.10		15'000		6'853.20	
218.3190.01	Öffentlichkeitsarbeit Binzholz	1'655.60		2'000		2'091.60	
218.3190.02	Öffentlichkeitsarbeit Neuwies	5'940.20		5'000		2'260.75	
218.3190.03	Öffentlichkeitsarbeit Laupen	2'937.45		2'000		253.30	
218.3190.05	Öffentlichkeitsarbeit AW und Ried	1'233.65		2'000		1'226.55	
218.3190.06	Öffentlichkeitsarbeit Burg	882.20		2'000		1'021.00	
218.3190.99	Öffentlichkeitsarbeit übrige			2'000			
218.3510.00	Verkehrskundeunterricht durch die Kapo	17'511.50		16'000		18'050.00	
218.3510.00	Verkehrskundeunterricht Kapo	17'511.50		16'000		18'050.00	
218.3653.00	Beiträge an Private					-6'900.15	
218.3653.30	Sanierungsbeiträge BVK AG					-6'900.15	
218.3910.00	Interne Verrechnungen Sachaufwand	170'800.00		115'000		15'051.74	
218.3910.60	Betriebsbeitrag Hallenbad PS	170'800.00		115'000		15'051.74	
218.4360.00	Rückerstattungen Dritter		7'495.90		4'000		6'793.90
218.4340.00	Diverse Einnahmen		7'450.00		4'000		6'793.90
218.4360.00	Rückerstatt. Dritter und Versicherungsleistungen		45.90				
218.4390.00	Rückerstattung Weiterbildung		1'480.00				2'580.00
218.4390.01	Rückerstattung Weiterbildung Binzholz		1'480.00				2'580.00
218.4520.00	Rückerstattungen Schülertransporte		17'000.00		17'000		10'000.00
218.4520.00	Schülertransporte Oberholz usw.		17'000.00		17'000		10'000.00
218.4610.00	Staatsbeiträge		16'660.00		28'000		19'833.00
218.4610.00	Staatsbeiträge		16'660.00		28'000		19'833.00
219	Schulverwaltung	1'827'026.85	15'628.20	1'737'400		1'805'567.70	4'775.45
	Nettoergebnis		1'811'398.65		1'737'400		1'800'792.25
219.3001.00	Entschädigung Behördentätigkeit	150'253.20		148'000		148'428.00	
219.3001.00	Entschädigungen Behördentätigkeit	150'253.20		148'000		148'428.00	

LAUFENDE RECHNUNG

Jahresrechnung

R LR Funktion detailliert

Nummer	Einzelkonti nach Funktionen Politische Gemeinde	Rechnung 2018		Voranschlag 2018		Rechnung 2017	
		Aufwand	Ertrag	Aufwand	Ertrag	Aufwand	Ertrag
219.3002.00	Tag- und Sitzungsgelder	2'280.00		2'500		3'000.00	
219.3002.20	Tag- und Sitzungsgelder Mitarbeitende	2'280.00		2'500		3'000.00	
219.3010.00	Besoldungen Schulverwaltung	502'077.20		463'600		469'459.50	
219.3010.00	Besoldungen Sekretariat Schulverwaltung	475'907.40		438'000		442'240.35	
219.3010.70	Besoldung Schulleitung	26'169.80		25'600		27'219.15	
219.3030.00	Sozialleistungen	128'320.20		93'300		124'044.50	
219.3030.00	Sozialleistungen	128'320.20		93'300		124'044.50	
219.3090.00	Allgemeiner Personalaufwand, Behörden und Schulverwaltung	23'029.80		20'000		16'318.30	
219.3090.10	Allg. Personalaufwand, Weiterbildung Behörde	23'029.80		20'000		16'265.30	
219.3090.30	Allgemeiner Personalaufwand Inserate, Spesen					53.00	
219.3100.00	Büromaterial, Drucksachen, Publikationen	2'544.25		15'000		2'220.35	
219.3100.00	Büromaterial, Drucksachen, Publikationen	2'544.25		15'000		2'220.35	
219.3152.00	Informatik Software und Support	9'713.00		11'700		13'653.20	
219.3152.00	Informatik Software und Support	9'713.00		11'700		13'653.20	
219.3162.00	Benützungskosten Mobility Car					250.00	
219.3162.00	Benützungsgebühren Mobility Car					250.00	
219.3170.00	Repräsentationskosten und Spesen	1'679.00		7'000		1'674.40	
219.3170.00	Repräsentationskosten und Spesen	1'679.00		7'000		1'674.40	
219.3181.00	Fest- und Traueranlässe, Geschenke	20'203.75		25'000		14'808.65	
219.3181.00	Fest- und Traueranlässe, Geschenke, Ehrungen	20'203.75		25'000		14'808.65	
219.3182.00	Verwaltungskosten (Telefon, Porto, Gebühren)	5'612.80		6'000		3'967.45	
219.3182.00	Verwaltungskosten, Telefon, Porto, Gebühren	5'612.80		6'000		3'967.45	
219.3183.00	Leistungen Dritter			2'000		3'801.15	
219.3183.00	Leistungen Dritter juristische Abklärungen			2'000		3'801.15	

LAUFENDE RECHNUNG

Jahresrechnung

R LR Funktion detailliert

Nummer	Einzelkonti nach Funktionen Politische Gemeinde	Rechnung 2018		Voranschlag 2018		Rechnung 2017	
		Aufwand	Ertrag	Aufwand	Ertrag	Aufwand	Ertrag
219.3184.00	Leistungen Dritter Aushilfe Personal	13'182.45				65'124.00	
219.3184.00	Leistungen Dritter Aushilfe Personal (GBR 17.07.2017)	13'182.45				65'124.00	
219.3510.00	Kostenanteil Lohnadministration BiD	28'747.00		29'200		28'696.00	
219.3510.00	Kostenanteil Lohnadministration BiD	28'747.00		29'200		28'696.00	
219.3511.00	Lohnkostenanteile Schulleitungen	781'386.65		765'000		761'063.05	
219.3511.00	Lohnkostenanteile Schulleitung BiD	781'386.65		765'000		761'063.05	
219.3650.00	Beiträge an diverse Institutionen	9'502.70		12'200		10'138.90	
219.3650.00	Beiträge an diverse Institutionen	9'502.70		12'200		10'138.90	
219.3653.00	Beiträge an Private					-11'784.60	
219.3653.30	Sanierungsbeiträge BVK AG					-11'784.60	
2193900	Interne Verrechnung Personalaufwand	-1'699.45				9'415.00	
219.3900.00	Anteil Personalkosten und Weiterbildung	-1'699.45				9'415.00	
219.3910.00	Interne Verrechnung Sachaufwand	150'194.30		136'900		141'289.85	
219.3910.00	Anteil Sachaufwand Informatik	39'600.00		26'700		30'600.00	
219.3910.10	Anteil Miete, Porto, Büromaterial etc.	36'394.30		36'000		36'489.85	
219.3910.60	Verwaltungskostenbeitrag PS	48'700.00		48'700		48'700.00	
219.3910.70	Verwaltungskostenbeitrag Sek.	25'500.00		25'500		25'500.00	
219.4360.00	Rückerstattungen Dritter		15'628.20				4'775.45
219.4360.00	Rückerstattungen Dritter und Zeugnisabschriften		300.00				700.00
219.4361.00	Rückerstattungen Versicherungen, EO		15'328.20				4'075.45
220	Sonderschulung	4'288'927.55	431'702.63	4'656'300	196'300	4'328'238.80	407'334.60
	Nettoergebnis		3'857'224.92		4'460'000		3'920'904.20
220.3021.00	Besoldung Deutsch Kindergarten	237'284.95		248'000		219'368.50	
220.3021.01	Besoldungen DAZ Kindergarten Binzholz	84'151.75		86'900		76'055.75	
220.3021.02	Besoldungen DAZ Kindergarten Neuwies	88'925.20		97'000		75'919.70	
220.3021.03	Besoldungen DAZ Kindergarten Laupen	56'036.30		55'000		59'204.00	

LAUFENDE RECHNUNG

Jahresrechnung

R LR Funktion detailliert

Nummer	Einzelkonti nach Funktionen Politische Gemeinde	Rechnung 2018		Voranschlag 2018		Rechnung 2017	
		Aufwand	Ertrag	Aufwand	Ertrag	Aufwand	Ertrag
220.3021.05	Besoldungen DAZ Kindergarten Ried	8'171.70		9'100		8'189.05	
220.3022.00	Besoldung Deutsch als Zweitsprache	441'396.20		490'800		410'938.50	
220.3022.01	Besoldungen DAZ Binzholz	164'590.10		199'200		142'380.95	
220.3022.02	Besoldungen DAZ Neuwies	88'719.80		95'400		86'913.05	
220.3022.03	Besoldungen DAZ Laupen	71'850.35		71'400		59'194.35	
220.3022.05	Besoldungen DAZ AW und Ried	34'462.05		36'600		35'299.90	
220.3022.06	Besoldungen DAZ Burg	81'773.90		88'200		87'150.25	
220.3023.00	Besoldung Stütz- und Nachhilfeunterricht	371.85					
220.3023.00	Besoldungen Stütz- und Nachhilfeunterricht	371.85					
220.3025.00	Besoldungen Logopädie	326'514.30		329'000		315'805.35	
220.3025.00	Besoldungen Logopädie	326'514.30		329'000		315'805.35	
220.3026.00	Besoldungen Psychomotorik	171'073.70		169'800		174'163.70	
220.3026.00	Besoldungen Psychomotorik	171'073.70		169'800		174'163.70	
220.3027.00	Total Sonderschulung Diverse	143'339.75		142'100		117'484.85	
220.3027.20	Besoldung Integr. Sonderschulung IS PS	56'045.60		58'100		47'042.95	
220.3027.25	Besoldung Integr. Sonderschulung IS Sek	15'686.95		10'100		5'050.35	
220.3027.60	Besoldung Assistenz PS	52'650.45		58'800		53'693.55	
220.3027.65	Besoldung Assistenz Sek	18'956.75		15'100		11'698.00	
220.3029.00	Besoldung Aufgabenhilfe-Aufsicht	13'429.80		18'000		19'213.60	
220.3029.00	Besoldungen Aufgabenhilfe und -aufsicht	13'429.80		18'000		19'213.60	
220.3030.00	Sozialleistungen	293'543.40		250'600		276'644.40	
220.3030.00	Sozialleistungen AHV/ALV	293'543.40		250'600		276'644.40	
220.3170.00	Repräsentationsspesen	957.10		1'000		1'060.35	
220.3170.00	Spesenentschädigungen	957.10		1'000		1'060.35	
220.3180.00	Dienstleistungen Therapien	42'039.15		53'000		31'006.50	
220.3180.00	Dienstleistung Therapien Institut für Therapien	42'039.15		53'000		31'006.50	

LAUFENDE RECHNUNG

Jahresrechnung

R LR Funktion detailliert

Nummer	Einzelkonti nach Funktionen Politische Gemeinde	Rechnung 2018		Voranschlag 2018		Rechnung 2017	
		Aufwand	Ertrag	Aufwand	Ertrag	Aufwand	Ertrag
220.3183.00	Dienstleistungen Dritter	19'891.00		400'400		18'699.40	
220.3183.00	Dienstleistungen Dritter, Honorare etc.	19'891.00		32'800		18'699.40	
220.3188.00	Budgetkorrektur Pauschal Sonderschule			367'600			
220.3190.00	Transport interne und externe Schüler	130'398.70		160'000		134'896.40	
220.3190.70	Transport interne und externe Schüler	130'398.70		160'000		134'896.40	
220.3510.00	Lohnkostenanteile an Bildungsdirektion	702'545.00		723'700		875'111.00	
220.3510.00	Lohnkostenanteile BID Sonderschulung	702'545.00		723'700		875'111.00	
220.3640.00	Beiträge an Sonderschulen und Heime	1'759'218.15		1'669'900		1'799'751.85	
220.3640.50	Beiträge an Sonderschulen und Heime	1'702'626.65		1'639'400		1'767'155.85	
220.3640.70	Beitrag an Spitalschulung	56'591.50		30'000		32'596.00	
220.3640.80	Beiträge an Time-out extern			500			
220.3653.00	Beiträge an Private					-75'349.10	
220.3653.30	Sanierungsbeiträge BVK AG					-75'349.10	
2203910	Interne Verrechnung Sachaufwand	6'924.50				9'443.50	
220.3910.00	Interne/externe Schüler	6'924.50				9'443.50	
220.4330.00	Elternbeiträge an Sonderschulungskosten		38'994.75		34'000		33'019.40
220.4330.00	Elternbeiträge an Sonderschulungskosten		38'994.75		34'000		33'019.40
220.4360.00	Rückerstattungen Dritter		1'333.10		10'900		12'750.85
220.4360.00	Rückerstattungen Dritter und Versicherungen		1'333.10		10'900		12'750.85
220.4520.00	Entschädigung von anderen Gemeinden		76'000.00		77'400		73'216.65
220.4520.00	Entschädigung von anderen Gemeinden		76'000.00		77'400		73'216.65
220.4610.00	Staatsbeiträge		89'524.00		74'000		59'184.00
220.4610.00	Staatsbeiträge		89'524.00		74'000		59'184.00
220.4910.00	Interne Verrechnung Sachaufwand		225'850.78				229'163.70
220.4910.00	Interne/externe Schüler		225'850.78				229'163.70

LAUFENDE RECHNUNG

Jahresrechnung

R LR Funktion detailliert

Nummer	Einzelkonti nach Funktionen Politische Gemeinde	Rechnung 2018		Voranschlag 2018		Rechnung 2017	
		Aufwand	Ertrag	Aufwand	Ertrag	Aufwand	Ertrag
230	Berufsbildung	169'205.25	25'500.00	194'700	14'000	157'728.95	17'700.00
	Nettoergebnis		143'705.25		180'700		140'028.95
230.3091.00	Diverse Personalkosten, Schnupperlehren	1'620.55		2'000		1'994.20	
230.3103.00	Fachliteratur, Schulmaterial	1'116.70		1'500		2'547.05	
230.3610.00	Berufswahl- und Weiterbildungsschule ZO	103'450.00		105'700		106'225.00	
230.3611.00	Schulgelder Integrationsklassen BWS	52'850.00		75'500		37'750.00	
230.3640.00	Lehrlingsausbildung und Berufsschulen	10'168.00		10'000		9'212.70	
230.4360.00	Rückerstattungen Materialgeld BWS		25'500.00		14'000		17'700.00
290	Bildungswesen übriges	108'148.30	52'932.00	125'100	56'000	92'223.15	71'262.00
	Nettoergebnis		55'216.30		69'100		20'961.15
290.3020.00	Besoldungen Projekte Schule	43'824.80		48'100		41'879.55	
290.3030.00	Sozialleistungen AHV/ALV, UVG	9'369.05		10'200		9'456.75	
290.3160.00	Miete, übriges Konversations-Deutschunterricht	997.90		1'000		600.00	
290.3181.00	Projekt Cafe International	5'179.40		5'300		5'269.10	
290.3182.00	Projekte Schule			1'000			
290.3510.00	Projekt Bildungslandschaft	23'843.15		37'500		18'401.80	
290.3653.30	Sanierungsbeiträge BVK AG					577.95	
290.3660.00	Ausländerintegration	24'934.00		22'000		16'038.00	
290.4330.00	Materialverkäufe, Haft- und Kursgelder		6'920.00		10'000		7'980.00
290.4610.00	Staatsbeiträge		46'012.00		46'000		63'282.00
3	Kultur und Freizeit	1'433'075.90	519'645.70	1'379'900	472'400	1'186'933.68	195'858.03
	Nettoergebnis		913'430.20		907'500		991'075.65
301	Kulturkommission	53'795.35	23'078.65	64'900	25'500	53'853.95	12'538.40
	Nettoergebnis		30'716.70		39'400		41'315.55
301.3000.00	AG Kultur Tag- und Sitzungsgeld	9'260.00		5'700		8'340.00	
301.3030.00	Sozialleistungen (AHV/ALV, UVG, BVG)	174.30		200		158.55	
301.3170.00	Spesenvergütungen					590.85	
301.3180.00	Gemeindekulturveranstaltungen	29'819.35		36'000		33'305.45	
301.3653.00	Übrige Beiträge an Dritte, Institutionen	14'541.70		23'000		11'459.10	
301.4340.00	Eintrittsgelder, übrige Einnahmen (subventioniert)		15'935.65		15'000		10'863.40
301.4610.00	Staatsbeitrag an Veranstaltungen		7'143.00		10'500		1'675.00
303	Gemeindebibliothek	152'990.50	24'064.25	155'400	29'000	153'500.20	26'789.10

LAUFENDE RECHNUNG

Jahresrechnung

R LR Funktion detailliert

Nummer	Einzelkonti nach Funktionen Politische Gemeinde	Rechnung 2018		Voranschlag 2018		Rechnung 2017	
		Aufwand	Ertrag	Aufwand	Ertrag	Aufwand	Ertrag
	Nettoergebnis		128'926.25		126'400		126'711.10
303.3010.00	Besoldungen Bibliothek	93'201.45		96'000		94'298.10	
303.3030.00	Sozialleistungen (AHV/ALV, UVG)	13'983.05		12'500		14'057.65	
303.3101.00	Allgemeines Büromaterial, Werbung	6'935.75		7'300		5'883.35	
303.3104.00	Anschaffungen Bücher, Spiele, Kassetten	29'994.05		30'000		29'748.20	
303.3170.00	Repräsentationskosten und Spesen	504.30		100		528.75	
303.3180.00	Div. Ausgaben Veranstaltungen	1'933.40		4'500		3'163.15	
303.3653.30	Sanierungsbeiträge BVK AG					-2'219.00	
303.3900.00	Anteil Personalkosten und Weiterbildung Interne Verrechnung	1'338.50				1'440.00	
303.3910.00	Anteil Sachaufwand Informatik Interne Verrechnung	5'100.00		5'000		6'600.00	
303.4340.00	Benützungsgebühren Bücherverleih		16'314.40		19'000		17'524.60
303.4341.00	Einnahmen DVD und CD		5'566.00		7'000		5'555.00
303.4342.00	Einnahmen defekte, verlorene Medien		286.90		500		1'033.60
303.4343.00	Diverse Einnahmen Veranstaltungen		1'896.95		2'500		1'975.90
303.4360.00	Rückerstattungen Dritter						700.00
306	Heimatmuseum	55'773.70		59'800	300	69'552.57	700.80
	Nettoergebnis		55'773.70		59'500		68'851.77
306.3000.00	Entschädigungen, Tag- und Sitzungsgeld	24'602.00		25'900		24'479.00	
306.3030.00	Sozialleistungen (AHV/ALV, UVG)	405.40		500		395.50	
306.3100.00	Gemeindechronik	228.00		300		265.40	
306.3103.00	Fachliteratur, Zeitschriften, Abonnemente	102.00		100		102.00	
306.3110.00	Sammelgut, Kunstgegenstände, Mobiliar	1'029.70		200			
306.3120.00	Wasser, Energie, Heizung	5'289.45		5'000		5'380.07	
306.3130.00	Betriebs- und Verbrauchsmaterial	1'065.65		1'000		215.60	
306.3140.00	Heimatmuseum, Baulicher Unterhalt und Reinigung	1'503.40		5'000		15'837.20	
306.3150.00	Unterhalt Ausstellungsgegenstände					47.50	
306.3160.00	Mieten für Schwertscheune	6'039.55		6'000		6'000.00	
306.3170.00	Repräsentationskosten, Spesen, Umzüge	1'876.75		2'800		3'114.00	
306.3180.00	Telefon, Porti, Gebühren, Versich.	7'621.55		6'900		5'658.10	
306.3181.00	Dienstleistungen Dritter für Ausstellungen	4'525.25		4'800		6'323.20	
306.3650.00	Beiträge an Dritte	485.00		500		435.00	
306.3910.00	Anteil Sachaufwand Informatik Interne Verrechnung	1'000.00		800		1'300.00	
306.4690.00	Beiträge von Ausstellungen				300		700.80

LAUFENDE RECHNUNG

Jahresrechnung

R LR Funktion detailliert

Nummer	Einzelkonti nach Funktionen Politische Gemeinde	Rechnung 2018		Voranschlag 2018		Rechnung 2017	
		Aufwand	Ertrag	Aufwand	Ertrag	Aufwand	Ertrag
309	Allgemeine Kulturförderung	74'870.00		83'500		78'290.00	
	Nettoergebnis		74'870.00		83'500		78'290.00
309.3661.00	Beitrag an Harmoniemusik Wald	12'500.00		12'500		12'500.00	
309.3663.00	Kulturförderungs- und Jugendbeiträge an Dritte	62'370.00		71'000		65'790.00	
310	Denkmalpflege, Heimatschutz	80'305.80		67'700		64'890.40	
	Nettoergebnis		80'305.80		67'700		64'890.40
310.3000.00	Entschädigungen, Tag- und Sitzungsgeld	3'360.00		2'500		3'660.00	
310.3030.00	Sozialleistungen (AHV/ALV, BVG)	73.80		100		71.75	
310.3170.00	Spesenvergütungen Heimatschutzkommission	690.00		900		1'160.00	
310.3180.00	Honorare, Expertisen, Beiträge	26'198.00		14'200		24'482.65	
310.3650.00	Beiträge an Dritte für Restaurierung	49'984.00		50'000		35'516.00	
330	Parkanlagen, Wanderwege	95'172.60	1'185.50	37'400	3'000	57'364.80	1'653.85
	Nettoergebnis		93'987.10		34'400		55'710.95
330.3120.00	Energie Festanschluss	975.10		400		595.40	
330.3140.00	Unterhalt öffentlicher Anlagen	36'642.55		16'000		12'553.30	
330.3141.00	Unterhalt Wanderwege VVW	6'954.50		5'000		1'000.90	
330.3142.00	Unterhalt Brunnenanlagen	14'604.35		10'000		11'051.05	
330.3150.00	Unterhalt Maschinen, Geräte, Weihnachtsbeleuchtung	17'996.10		6'000		7'285.55	
330.3653.30	Sanierungsbeiträge BVK AG					378.60	
330.3900.00	Besoldungsanteile übriges Personal Interne Verrechnung	18'000.00				24'500.00	
330.4360.00	Rückerstattungen Dritter		1'185.50		3'000		1'653.85
340	Turn- und Sportanlagen	161'478.72	14'659.65	142'000	11'500	149'462.60	22'852.00
	Nettoergebnis		146'819.07		130'500		126'610.60
340.3000.00	Entschädigungen, Tag- und Sitzungsgeld	10'050.00		10'000		12'580.00	
340.3010.00	Besoldungen Abwart und Unterhalt	70'898.15		64'000		70'067.20	
340.3030.00	Sozialleistungen (AHV/ALV, UVG)	12'895.10		11'200		13'586.50	
340.3060.00	Dienstkleider	883.45		1'000		1'193.25	
340.3110.00	Anschaffungen Maschinen, Mobiliar etc.			3'500			
340.3120.00	Wasser, Energie, Heizung Sportplatzgebäude	8'727.77		8'100		9'214.85	
340.3141.00	Unterhalt und Reparaturen Sportplatzgebäude	11'669.35		9'000		7'925.30	
340.3142.00	Unterhalt Sportplatz Laupenstr.	15'992.10		19'800		15'471.10	
340.3143.00	Unterhalt Kinderspielplatz Windegg	4'054.70		4'000		4'056.35	
340.3144.00	Unterhalt Waldspielplatz Nordholz	2'964.40		1'000		1'185.70	

LAUFENDE RECHNUNG

Jahresrechnung

R LR Funktion detailliert

Nummer	Einzelkonti nach Funktionen Politische Gemeinde	Rechnung 2018		Voranschlag 2018		Rechnung 2017	
		Aufwand	Ertrag	Aufwand	Ertrag	Aufwand	Ertrag
340.3145.00	Unterhalt Spielplatz Neuhaus	1'027.05		1'000		1'095.75	
340.3150.00	Unterhalt Maschinen, Mobiliar, Geräte	11'492.80		8'000		9'394.25	
340.3170.00	Repräsentationskosten und Spesen	84.00				84.00	
340.3180.00	Gebühren, Abgaben Sportanlagen und Wohnung	1'739.85		1'400		1'740.85	
340.3653.30	Sanierungsbeiträge BVK AG					1'867.50	
340.3900.00	Besoldungsanteile übriges Personal Interne Verrechnung	9'000.00					
340.4270.00	Sportplatzgebäude, Miete		11'652.00		11'500		11'652.00
340.4360.00	Rückerstattungen Dritter		3'007.65				
340.4610.00	Staatsbeiträge Sport						10'200.00
340.4900.00	Interne Verrechnung Personalaufwand Interne Verrechnung						1'000.00
341	Freiluftbad Sunnethal Nettoergebnis	237'842.82	88'446.50 149'396.32	282'200	79'300 202'900	268'601.56	80'380.00 188'221.56
341.3010.00	Besoldungen an Drittpersonen	117'809.55		138'000		113'912.65	
341.3030.00	Sozialleistungen (AHV/ALV, UVG)	21'398.20		24'900		22'897.50	
341.3090.00	Allgemeiner Personalaufwand			300		54.00	
341.3100.00	Drucksachen, Publikationen etc.	720.80		2'000		472.70	
341.3110.00	Anschaffungen Geräte, Mobiliar, Einrichtungen			3'800			
341.3120.00	Wasser, Energie, Heizung	32'114.22		33'000		33'595.76	
341.3130.00	Betriebs- und Verbrauchsmaterial	16'104.55		14'000		13'306.10	
341.3140.00	Unterhalt Liegenschaften und Anlagen	4'079.60		6'000		6'504.85	
341.3141.00	Unterhalt Umgebung im Freibad	6'276.45		10'800		7'224.35	
341.3150.00	Unterhalt Maschinen und Geräte	28'251.00		43'000		57'437.60	
341.3170.00	Repräsentationskosten und Spesen	66.00				259.65	
341.3180.00	Allgemeine Verwaltungskosten, Versicherungen	3'241.30		2'800		3'458.50	
341.3181.00	Badeaufsicht SLRG	4'115.00		1'200		2'330.00	
341.3182.00	Kehricht- und Kanalisationengebühren	3'666.15		2'400		2'720.95	
341.3653.30	Sanierungsbeiträge BVK AG					4'426.95	
341.4270.00	Pachtzins Kiosk		2'000.00		2'000		
341.4340.00	Eintrittsgelder und Abonnemente		78'945.35		70'000		73'920.00
341.4360.00	Rückerstattungen Dritter		2'813.15				
341.4390.00	Verschiedene Erträge		4'688.00		7'300		6'460.00
342	Hallenbad Friedhofstrasse Nettoergebnis	512'968.21	367'041.60 145'926.61	473'400	322'400 151'000	270'903.60	49'849.28 221'054.32

LAUFENDE RECHNUNG

Jahresrechnung

R LR Funktion detailliert

Nummer	Einzelkonti nach Funktionen Politische Gemeinde	Rechnung 2018		Voranschlag 2018		Rechnung 2017	
		Aufwand	Ertrag	Aufwand	Ertrag	Aufwand	Ertrag
342.3010.00	Besoldungen Betriebspersonal	204'679.85		199'000		169'849.65	
342.3030.00	Sozialleistungen (AHV/ALV, UVG, BVG)	39'350.20		33'900		34'910.70	
342.3060.00	Dienstkleider	1'824.80					
342.3090.00	Allgemeiner Personalaufwand	960.00		200		160.00	
342.3100.00	Drucksachen, Billette, Werbung	2'453.30		4'300		1'841.60	
342.3110.00	Anschaffungen Geräte, Maschinen, Mobiliar	7'626.90		8'000		4'625.70	
342.3120.00	Wasser, Energie, Heizung	158'778.96		126'000		33'367.90	
342.3130.00	Betriebs- und Verbrauchsmaterial	15'677.80		14'500		11'592.80	
342.3140.00	Unterhalt Liegenschaften, Anlagen	39'321.55		40'000		1'858.65	
342.3150.00	Unterhalt Mobiliar, Geräte, Maschinen	11'471.95		26'200		9'107.55	
342.3170.00	Spesenersatz, Reisekosten	347.55		1'100		784.25	
342.3180.00	Allgemeine Verwaltungskosten, Versicherungen	6'495.25		7'100		5'840.20	
342.3182.00	Gebühren Kehrrecht und Kanalisation	8'204.20		2'000		2'806.30	
342.3191.00	Ausgaben Getränkeautomat	4'624.90		4'000		437.50	
342.3192.00	Ausgaben Solarium			800		1'156.60	
342.3653.30	Sanierungsbeiträge BVK AG					-16'815.80	
342.3900.00	Besoldungsanteile Übriges Personal Interne Verrechnung	2'651.00				280.00	
342.3910.00	Anteil Sachaufwand Informatik Interne Verrechnung	8'500.00		6'300		9'100.00	
342.4271.00	Einnahmen Getränkeautomat		5'165.45		5'500		
342.4272.00	Einnahmen Solarium		1'651.85		2'000		
342.4273.00	Mieten Schaukasten		1'587.74		1'400		
342.4274.00	Mieten Parkplätze ohne Verrechnung Schulen		965.90		2'000		
342.4341.00	Eintrittsgelder		159'680.11		160'000		34'458.64
342.4360.00	Rückerstattungen inkl. Versicherungsleistungen		5'711.50				
342.4390.00	Verschiedene Erträge		21'059.35		28'000		287.95
342.4392.00	Vermietungen		419.70		1'000		50.95
342.4520.00	Kostenanteile und Rückerstattungen				7'500		
342.4910.00	Defizitbeiträge Schule Hallenbadbenutzung		170'800.00		115'000		15'051.74
343	Schiessanlage	4'878.20	1'169.55	10'600	1'400	17'514.00	1'094.60
	Nettoergebnis		3'708.65		9'200		16'419.40
343.3120.00	Wasser, Energie, Heizung	1'148.70		1'000		382.70	
343.3140.00	Unterhalt Schützen- und Scheibenstand	100.00		6'000		13'561.80	
343.3180.00	Dienstbarkeits-Entschädigungen	2'636.45		2'700		2'619.05	
343.3181.00	Gebühren und Abgaben	993.05		900		950.45	

LAUFENDE RECHNUNG

Jahresrechnung

R LR Funktion detailliert

Nummer	Einzelkonti nach Funktionen Politische Gemeinde	Rechnung 2018		Voranschlag 2018		Rechnung 2017	
		Aufwand	Ertrag	Aufwand	Ertrag	Aufwand	Ertrag
343.4390.00	Allgemeine Erträge		1'169.55		1'400		1'094.60
350	Übrige Freizeitgestaltung	3'000.00		3'000		3'000.00	
	Nettoergebnis		3'000.00		3'000		3'000.00
350.3650.00	Freizeitwerkstätte Windegg	3'000.00		3'000		3'000.00	
4	Gesundheit	3'850'156.80	2'051.95	3'661'200	4'500	4'019'432.85	1'907.75
	Nettoergebnis		3'848'104.85		3'656'700		4'017'525.10
415	Pflegefinanzierung Alters- und Pflegeheime	2'795'846.25		2'420'000		2'849'085.75	
	Nettoergebnis		2'795'846.25		2'420'000		2'849'085.75
415.3622.00	Beiträge Langzeitpflege, Gemeinden/Zweckverbände	89'476.70		130'000		113'354.10	
415.3623.00	Beiträge an Leistungen Akut-/Übergangspflege	9'429.30					
415.3640.00	Beiträge Langzeitpflege, gemischtwirtschaftlich (S3T)	1'775'905.85		1'470'000		1'499'435.95	
415.3641.00	Beiträge akut-/Übergangspflege	31'848.80				11'313.50	
415.3642.00	Beiträge Langzeitpflege, gemischtwirtschaftlich (übrige)	77'554.50		70'000		67'117.10	
415.3652.00	Beiträge Langzeitpflege, private	802'960.90		740'000		793'820.00	
415.3653.00	Beiträge Langzeitpflege, private (Akut-/Übergangspfl.)	8'670.20		10'000		21'045.10	
415.3655.00	MiGeL Rückstellung 2015-2017 (GRB vom 5.3.2018)					343'000.00	
440	Ambulante Krankenpflege	10'175.00		10'000		7'705.00	
	Nettoergebnis		10'175.00		10'000		7'705.00
440.3081.00	Wartegelder an Hebammen für Pikett	10'175.00		10'000		7'705.00	
445	Pflegefinanzierung ambul. Krankenpflege (Spitex)	866'772.15		1'030'000		991'960.00	
	Nettoergebnis		866'772.15		1'030'000		991'960.00
445.3620.00	Beiträge ambulant, Gemeinde/Zweckverband (Palliative-Care)	6'512.50		8'000		1'898.75	
445.3623.00	Beiträge ambulant, Gemeinde/Zweckverband (Spitex)	5'419.95		5'000		7'050.55	
445.3640.00	Beiträge ambulant, gemischtwirtschaftlich	779'039.25		925'000		898'734.95	
445.3642.00	Beiträge ambulant, gemischtwirtschaftlich (Akut-/Übergangspfl.)	811.55		6'000		1'337.60	
445.3650.00	Beiträge Private ambulante	244.85					
445.3653.00	Beiträge ambulant, private (Spitex)	74'683.60		85'000		82'938.15	
445.3654.00	Beiträge ambulant, private (Akut-/Übergangspfl.)	60.45		1'000			

LAUFENDE RECHNUNG

Jahresrechnung

R LR Funktion detailliert

Nummer	Einzelkonti nach Funktionen Politische Gemeinde	Rechnung 2018		Voranschlag 2018		Rechnung 2017	
		Aufwand	Ertrag	Aufwand	Ertrag	Aufwand	Ertrag
450	Krankheitsbekämpfung	84'493.60		83'700		83'031.70	
	Nettoergebnis		84'493.60		83'700		83'031.70
450.3150.00	Unterhalt, Reparaturen Gerätschaften			1'200			
450.3640.00	Beitrag an Beratungsstelle für Alkoholprobleme	48'790.00		47'500		47'955.00	
450.3641.00	Beitrag an Verein für Drogenfragen	35'703.60		35'000		35'076.70	
460	Schulgesundheitsdienst	54'314.60		75'100		71'302.75	
	Nettoergebnis		54'314.60		75'100		71'302.75
460.3010.00	Besoldungen Zahnprophylaxe	2'282.05		5'000		5'702.05	
460.3010.10	Besoldung Pedikuloseprophylaxe	455.15		1'000		437.35	
460.3012.00	Besoldungen Schularzt					3'600.00	
460.3030.00	Sozialleistungen (AHV/ALV, UVG)	221.00		300		716.80	
460.3130.00	Verbrauchsmaterial	690.15		1'800		724.85	
460.3180.00	Beiträge an Zahnbehandlungskosten			2'000		271.65	
460.3181.00	Untersuch Zahnarzt und Arzt	50'666.25		65'000		59'850.05	
470	Lebensmittelkontrolle	16'680.15	2'051.95	17'400	4'500	16'347.65	1'907.75
	Nettoergebnis		14'628.20		12'900		14'439.90
470.3010.00	Besoldung Lebensmittel-, Trinkwasser- und Pilzkontrollen	2'442.55		2'000		2'430.40	
470.3030.00	Sozialleistungen (AHV/ALV, UVG)	17.00		100		17.75	
470.3180.00	Lebensmittel-, Trinkwasser-, Pilzkontrollen			100		162.00	
470.3510.00	Beitrag Lebensmittelkontrolle an kant. Labor	14'020.60		15'000		13'537.50	
470.3650.00	Beitrag an Pilzvereine	200.00		200		200.00	
470.4310.00	Lebensmittelkontrollgebühren		1'527.60		4'000		1'386.00
470.4360.00	Pilzkontrolle		524.35		500		521.75
490	Gesundheitswesen übriges	21'875.05		25'000			
	Nettoergebnis		21'875.05		25'000		
490.3180.00	Aerztlicher Notfalldienst	1'114.05					
490.3650.00	Beiträge ärztlicher Notfalldienst	20'761.00		25'000			
5	Soziale Wohlfahrt	15'822'690.05	6'814'606.77	13'115'300	5'774'800	13'639'519.11	5'866'312.20
	Nettoergebnis		9'008'083.28		7'340'500		7'773'206.91
500	Sozialversicherung Allgemeines	115'628.95	191'087.20	119'300	145'400	113'005.55	179'406.60

LAUFENDE RECHNUNG

Jahresrechnung

R LR Funktion detailliert

Nummer	Einzelkonti nach Funktionen Politische Gemeinde	Rechnung 2018		Voranschlag 2018		Rechnung 2017	
		Aufwand	Ertrag	Aufwand	Ertrag	Aufwand	Ertrag
	Nettoergebnis	75'458.25		26'100		66'401.05	
500.3610.00	Beiträge an Familienausgleichskasse FAK	115'628.95		119'300		113'005.55	
500.4360.00	Rückerstattungen Dritter und Versicherungen (EO)		179'203.60		133'400		167'600.00
500.4510.00	Entschädigung Führung AHV-Zweigstelle		11'883.60		12'000		11'806.60
520	Krankenversicherung	449'118.30	455'312.20	500'000	510'000	440'600.90	445'991.31
	Nettoergebnis	6'193.90		10'000		5'390.41	
520.3650.04	Beiträge an Krankenkassen	449'118.30		500'000		440'600.90	
520.4360.56	Prämienrückerstattungen		55'130.35		30'000		27'487.60
520.4365.00	Rückerstattungen aus Verlustscheinen		11'625.05				2'715.20
520.4600.00	Bundesbeiträge für Sozialhilfeempfänger		216'589.65		240'000		227'212.32
520.4601.00	Bundesbeiträge für EL/BH Empfänger		-2'136.75				1'689.60
520.4602.00	Bundesbeiträge Verlustscheine		-746.70				-218.25
520.4610.01	Staatsbeiträge Sozialhilfeempfänger		177'209.75		240'000		185'900.99
520.4610.02	Staatsbeiträge EL/BH-Empfänger		-1'748.25				1'382.40
520.4610.03	Staatsbeiträge Verlustscheine		-610.90				-178.55
530	Zusatzleistungen zur AHV/IV	8'580'399.05	3'964'062.10	7'400'000	3'334'500	7'529'059.25	3'492'490.00
	Nettoergebnis		4'616'336.95		4'065'500		4'036'569.25
530.3190.00	Diverser Sachaufwand und Gutachten	3'665.55		5'000		6'995.65	
530.3300.00	Abschreibung von Rückerstattungen	8'622.00				12'108.80	
530.3301.00	Erläss von Rückerstattungsforderungen	12'131.45				17'598.00	
530.3661.00	Ergänzungsleistungen	7'574'620.00		6'500'000		6'687'629.00	
530.3662.00	Beihilfen (AHIB)	292'984.00		320'000		315'261.00	
530.3664.00	EL-Krankheits- und Behinderungskosten	640'670.05		525'000		483'201.80	
530.3665.00	Kantonalrechtliche Zuschüsse	47'706.00		50'000		6'265.00	
530.4361.00	Rückerstattung Ergänzungsleistungen		254'002.00		140'000		297'288.00
530.4362.00	Rückerstattung Beihilfen (AHIB)		80'747.00		4'000		21'165.00
530.4364.00	Rückerstattung EL-Krankheits- und Behindertenkosten		4'392.10				4'161.00
530.4365.00	Rückerstattung kantonalrechtliche Zuschüsse						730.00
530.4369.00	Eingang abgeschriebener Rückerstattungsf		600.00				
530.4610.00	Staatsbeiträge an EL und AHIB		3'624'321.00		3'190'500		3'169'146.00
540	Jugend	808'552.47	28'662.80	599'400	3'000	811'510.80	13'378.20
	Nettoergebnis		779'889.67		596'400		798'132.60
540.3010.00	Besoldungen	158'990.65		142'000		131'456.50	

LAUFENDE RECHNUNG

Jahresrechnung

R LR Funktion detailliert

Nummer	Einzelkonti nach Funktionen Politische Gemeinde	Rechnung 2018		Voranschlag 2018		Rechnung 2017	
		Aufwand	Ertrag	Aufwand	Ertrag	Aufwand	Ertrag
540.3030.00	Sozialleistungen (AHV/ALV, UVG, BVG)	27'030.55		22'800		23'278.35	
540.3090.00	Diverser Personalaufwand inkl. Weiterbildung	425.40				658.80	
540.3100.00	Drucksachen, Inserate, übriger Sachaufwand	560.50		2'000		732.75	
540.3101.00	Fachliteratur, Elternbriefe	4'893.90		4'500		3'595.50	
540.3102.00	Drucksachen Flyer			1'500			
540.3110.00	Anschaffungen Büromobiliar, Maschinen, Geräte	188.58					
540.3120.00	Wasser, Energie, Heizung	644.32		800		1'016.65	
540.3130.00	Einkäufe Bar für Lebensmittel etc.	1'977.15		2'000		1'939.85	
540.3140.00	Unterhalt Liegenschaft	348.85		300		3'152.85	
540.3150.00	Unterhalt Maschinen, Geräte etc.			1'000		124.20	
540.3160.00	Mieten für Lokalitäten und Geräte	11'972.45		11'800		11'681.35	
540.3170.00	Spesenentschädigungen	3'692.25		1'000		2'003.30	
540.3180.00	Projekte, Aktionen	10'105.84		16'000		10'224.05	
540.3180.10	Projekte ZIVIS	2'175.60		5'000		802.90	
540.3181.00	Suchtprävention	380.00		1'500			
540.3182.00	Telefon, Internet	1'655.75		2'000		1'500.60	
540.3185.00	Dienstleistungen Dritter Reinigung	2'032.50		2'000		1'793.75	
540.3190.00	Übriger Sachaufwand, Verbandsbeiträge etc.	1'147.00		2'000		1'020.00	
540.3620.00	Beiträge Jugendsekretariat des Bezirks Hinwil	329'028.00		346'000		310'397.00	
540.3650.00	Beiträge an Übrige Institutionen	28'127.40		30'000		26'727.40	
540.3653.30	Sanierungsbeiträge BVK AG					-5'908.70	
540.3661.00	Heimkosten ZH Kantonsbürger Wohnsitz	-10'325.00				45'000.00	
540.3900.00	Anteil Personalaufwand Interne Verrechnung	850.00				650.00	
540.3910.00	Anteil Sachaufwand Informatik Interne Verrechnung	6'800.00		5'200		10'500.00	
540.3910.10	Interne/externe Schüler Interne Verrechnung	225'850.78				229'163.70	
540.4360.00	Rückerstattungen Dritter und Versicherungen		19'837.35				1'411.65
540.4361.00	Bareinnahmen Raumvermietung		660.25		1'000		2'464.45
540.4362.00	Einnahmen Veranstaltungen und Projekte		1'240.70		2'000		58.60
540.4910.10	Interne/externe Schüler		6'924.50				9'443.50
542	Schulsozialarbeit	409'478.05		457'600		439'792.80	1'605.75
	Nettoergebnis		409'478.05		457'600		438'187.05
542.3010.70	Besoldungen	250'053.65		245'500		251'710.60	
542.3030.00	Sozialleistungen (AHV/IV/ALV)	56'026.25		49'100		55'233.85	
542.3170.70	Spesenentschädigungen	1'693.60		1'000		618.80	
542.3181.70	Telefon, Porti und Gebühren	1'704.55		2'000		2'593.05	

LAUFENDE RECHNUNG

Jahresrechnung

R LR Funktion detailliert

Nummer	Einzelkonti nach Funktionen Politische Gemeinde	Rechnung 2018		Voranschlag 2018		Rechnung 2017	
		Aufwand	Ertrag	Aufwand	Ertrag	Aufwand	Ertrag
542.3651.00	Beiträge an Kinderkrippe NOKIMUZ	100'000.00		160'000		141'292.00	
542.3653.30	Sanierungsbeiträge BVK AG					-11'655.50	
542.4360.00	Rückerstattungen, Versicherungsleistungen und EO						1'605.75
560	Sozialer Wohnungsbau		109.65		100		382.60
	Nettoergebnis	109.65		100		382.60	
560.4250.00	Zinsertrag Darlehen subv. Wohnungsbau		109.65		100		382.60
571	Alter	1'688.00		1'500		1'400.00	
	Nettoergebnis		1'688.00		1'500		1'400.00
571.3100.00	Übriger Sachaufwand	688.00		500		400.00	
571.3650.00	Beiträge an private Institutionen	1'000.00		1'000		1'000.00	
580	Gesetzliche Wirtschaftliche Hilfe	4'106'098.03	2'054'305.52	2'860'000	1'688'800	3'094'366.21	1'637'886.49
	Nettoergebnis		2'051'792.51		1'171'200		1'456'479.72
580.3661.00	Zürcher mit Wohnsitz Gde.	2'271'435.36		1'320'000		660'099.55	
580.3661.00	Mit Wohnsitz in der Gemeinde			1'320'000			
580.3661.01	Lebensunterhalt	754'542.01				261'172.50	
580.3661.02	Miete	474'447.90				148'949.60	
580.3661.03	Arzt und Zahnarzt	135'307.25				49'996.10	
580.3661.04	SIL (grundversorgend)	22'912.40					
580.3661.05	Krankenkasse VVG	11'183.45				4'642.75	
580.3661.06	Heime, Therapie	845'275.05				195'338.60	
580.3661.07	Einkommensfreibetrag EFB	6'921.55					
580.3661.08	Integrationszulage IZU	12'355.05					
580.3661.09	SIL (fördernd)	8'490.70					
580.3663.00	Übrige CH mit Wohnsitz Gde. (m. Kostenersatz)					22'076.60	
580.3663.01	Lebensunterhalt					11'934.10	
580.3663.02	Miete					8'221.65	
580.3663.03	Arzt und Zahnarzt					1'667.90	
580.3663.05	Krankenkasse VVG					252.95	
580366400	Ausländer, vorläufig Aufgenommene	173'794.00					
580.3664.01	Lebensunterhalt	64'029.95					

LAUFENDE RECHNUNG

Jahresrechnung

R LR Funktion detailliert

Nummer	Einzelkonti nach Funktionen Politische Gemeinde	Rechnung 2018		Voranschlag 2018		Rechnung 2017	
		Aufwand	Ertrag	Aufwand	Ertrag	Aufwand	Ertrag
580.3664.02	Miete	55'528.30					
580.3664.03	Arzt und Zahnarzt	8'253.75					
580.3664.03	SIL (grundversorgend)	6'051.05					
580.3664.05	Krankenkasse VVG	534.10					
580.3664.06	Heime, Therapie	34'566.05					
580.3664.08	Integrationszulage IZU	3'075.50					
580.3664.09	SIL (fördernd)	1'755.30					
580.3665.00	Übrige CH mit Wohnsitz Gde. (o. Kostenersatz)	-532.50				900'379.30	
580.3665.01	Lebensunterhalt	620.00				362'121.95	
580.3665.02	Miete					215'367.60	
580.3665.03	Arzt und Zahnarzt					74'544.75	
580.3665.05	Krankenkasse VVG					8'619.25	
580.3665.06	Heime, Therapie	-1'152.50				239'725.75	
580.3666.00	Ausländer mit Wohnsitz Gde. (m. Kostenersatz)	969'693.52		840'000		884'427.45	
580.3666.00	Mit Wohnsitz in der Gemeinde			840'000			
580.3666.01	Lebensunterhalt	441'568.85				443'930.25	
580.3666.02	Miete	242'934.85				278'218.30	
580.3666.03	Arzt und Zahnarzt	60'666.12				88'312.45	
580.3666.04	SIL (grundversorgend)	11'978.25					
580.3666.05	Krankenkasse VVG	5'469.60				4'794.60	
580.3666.06	Heime, Therapie	184'526.95				69'171.85	
580.3666.07	Einkommensfreibetrag EFB	5'820.00					
580.3666.08	Integrationszulage IZU	3'424.20					
580.3666.09	SIL (fördernd)	13'304.70					
580.3667.00	Ausländer mit Wohnsitz Gde. (o. Kostenersatz)	691'707.65		700'000		627'383.31	
580.3667.00	Mit Wohnsitz in der Gemeinde			700'000			
580.3667.01	Lebensunterhalt	264'005.85				306'144.30	
580.3667.02	Miete	171'447.70				194'748.96	
580.3667.03	Arzt und Zahnarzt	59'675.25				56'438.75	
580.3667.04	SIL (grundversorgend)	5'100.40					
580.3667.05	Krankenkasse VVG	3'671.05				4'881.95	
580.3667.06	Heime, Therapie	180'027.75				65'169.35	
580.3667.08	Integrationszulage IZU	4'728.40					

LAUFENDE RECHNUNG

Jahresrechnung

R LR Funktion detailliert

Nummer	Einzelkonti nach Funktionen Politische Gemeinde	Rechnung 2018		Voranschlag 2018		Rechnung 2017	
		Aufwand	Ertrag	Aufwand	Ertrag	Aufwand	Ertrag
580.3667.09	SIL (fördernd)	3'051.25					
580.4361.00	Rückerstatt. Zürcher mit Wohnsitz Gde.		812'640.20		350'000		172'695.75
580.4361.00	Mit Wohnsitz in der Gemeinde				350'000		
580.4361.52	Uebrige Versicherungsleistungen		37'395.35				17'718.85
580.4361.53	Lohn		658'383.10				85'915.70
580.4361.54	KKBB-/ABV-Abtretungen		63'547.50				28'273.20
580.4361.55	Andere Einnahmen		53'314.25				40'788.00
580.4363.00	Rückerstatt. CH mit Wohnsitz Gde. (m. Kostenersatz)						22'076.60
580.4363.52	Uebrige Versicherungsleistungen						2'027.30
580.4363.53	Lohn						6'085.00
580.4363.57	Rückerstattung Kanton						13'964.30
580.4364.00	Rückerstattung vorläufig aufgenommene Ausländer		4'703.30				
580.4364.52	Uebrige Versicherungsleistungen		1'055.00				
580.4364.53	Lohn		1'668.30				
580.4364.54	KKBB-/ABV-Abtretungen		1'980.00				
580.4365.00	Rückerstatt. CH mit Wohnsitz Gde. (o. Kostenersatz)		-1'464.00				272'528.10
580.4365.52	Uebrige Versicherungsleistungen		-1'464.00				17'124.65
580.4365.53	Lohn						226'753.90
580.4365.54	KKBB-/ABV-Abtretungen						20'967.85
580.4365.55	Andere Einnahmen						7'681.70
580.4366.00	Rückerstatt. Ausländer mit Wohnsitz Gde. (m. Kostenersatz)		969'693.52		840'000		884'427.45
580.4366.00	Mit Wohnsitz in der Gemeinde				840'000		
580.4366.52	Uebrige Versicherungsleistungen		14'042.90				21'084.25
580.4366.53	Lohn		201'854.91				170'201.97
580.4366.54	KKBB-/ABV-Abtretungen		33'417.05				6'450.85
580.4366.55	Andere Einnahmen		18'569.48				53'000.40
580.4366.57	Rückerstattung Kanton		701'809.18				633'689.98
580.4367.00	Rückerstatt. Ausländer mit Wohnsitz Gde. (o. Kostenersatz)		196'119.50		450'000		212'047.59

LAUFENDE RECHNUNG

Jahresrechnung

R LR Funktion detailliert

Nummer	Einzelkonti nach Funktionen Politische Gemeinde	Rechnung 2018		Voranschlag 2018		Rechnung 2017	
		Aufwand	Ertrag	Aufwand	Ertrag	Aufwand	Ertrag
580.4367.00	Mit Wohnsitz in der Gemeinde				450'000		
580.4367.52	Uebrige Versicherungsleistungen		19'816.85				14'309.25
580.4367.53	Lohn		135'838.70				160'457.49
580.4367.54	KKBB-/ABV-Abtretungen		12'778.10				7'992.90
580.4367.55	Andere Einnahmen		27'685.85				29'287.95
580.4610.00	Staatsbeiträge an Wirtschaftliche Hilfe		72'613.00		48'800		74'111.00
580.4610.00	Staatsbeitrag an Wirtschaftliche Hilfe		72'613.00		48'800		74'111.00
588	Asylbewerberbetreuung	22'591.25	10'017.70	45'000	19'000	38'885.15	15'908.10
	Nettoergebnis		12'573.55		26'000		22'977.05
588.3610.00	Betriebsbeitrag Asylorganisation	21'794.40		40'000		34'025.40	
588.3666.10	Diverse Beiträge an Asylbewerber	796.85		5'000		4'859.75	
588.4510.00	Rückerstattungen des Kantons		10'017.70		19'000		15'908.10
589	Soziale Wohlfahrt übriges	1'329'135.95	111'049.60	1'132'500	74'000	1'170'898.45	79'263.15
	Nettoergebnis		1'218'086.35		1'058'500		1'091'635.30
589.3000.00	Entschädigungen, Tag- und Sitzungsgeld	840.00				960.00	
589.3010.00	Besoldungen Sekretariat	732'145.20		713'000		694'549.60	
589.3030.00	Sozialleistungen (AHV/ALV, UVG, BVG)	155'403.80		126'900		150'967.15	
589.3080.00	Entschädigung für Temporäre	16'530.00				16'140.00	
589.3090.00	Div. Personalaufwand (Inserate etc.)	2'898.75		1'000		405.00	
589.3100.00	Fachliteratur, Zeitschriften,	452.65		1'000		459.15	
589.3170.00	Repräsentationskosten, Spesen	561.15		1'000		868.80	
589.3182.00	Entschädigungen für Fachleute, Expertisen	11'700.50		7'500		7'573.45	
589.3183.00	Dienstleistungen Dritter, Honorare etc.	98'385.70					
589.3190.00	Diverser Sachaufwand	3'264.05		3'000		3'398.00	
589.3511.00	EL Registrierverwaltungskostenanteil	6'359.55				1'335.40	
589.3650.00	Beiträge an Institutionen	7'231.00		15'000		9'018.70	
589.3651.00	Beiträge an Private Institutionen			3'000		3'000.00	
589.3652.00	Beitrag an Rechtsauskunftsstelle	11'122.00		11'100		11'122.00	
589.3653.30	Sanierungsbeiträge BVK AG					-33'581.55	
589.3660.00	Alimentenbevorschussungen	254'031.65		230'000		261'552.65	
589.3661.00	AHV-Prämien für Minderbemittelte	23'605.55		20'000		30'071.40	
589.3900.00	Anteil Personalaufwand Interne Verrechnung	4'604.40				13'058.70	
589.4310.00	Gebührenertrag Soziales		2'000.00				

LAUFENDE RECHNUNG

Jahresrechnung

R LR Funktion detailliert

Nummer	Einzelkonti nach Funktionen Politische Gemeinde	Rechnung 2018		Voranschlag 2018		Rechnung 2017	
		Aufwand	Ertrag	Aufwand	Ertrag	Aufwand	Ertrag
589.4360.00	Alimentenrückerstattungen		73'135.80		56'000		55'513.65
589.4361.00	Versicherungsleistungen (EO/UVG)		15'917.70				5'005.70
589.4363.00	Rückerstattungen						183.65
589.4611.00	Rückerstattung Verwaltungskosten ZL		19'996.10		18'000		18'560.15
6	Verkehr	2'659'132.53	274'963.30	2'457'100	156'000	2'715'589.16	169'988.85
	Nettoergebnis		2'384'169.23		2'301'100		2'545'600.31
620	Gemeindestrassen	2'151'608.53	190'065.20	1'935'400	86'000	2'154'549.16	101'843.85
	Nettoergebnis		1'961'543.33		1'849'400		2'052'705.31
620.3010.00	Besoldungen Strassenpersonal	552'175.50		551'000		533'073.75	
620.3030.00	Sozialleistungen (AHV/ALV, UVG, BVG)	118'755.70		103'100		113'294.75	
620.3060.00	Dienstkleider	9'864.95		10'000		8'277.90	
620.3090.00	Allgemeiner Personalaufwand			300		410.40	
620.3100.00	Büromaterial, Druckerpatronen, Papier	2'436.10		1'700		3'813.70	
620.3103.00	Fachliteratur, Zeitschriften, Bücher	384.55		300			
620.3110.00	Anschaffung Maschinen, Geräte, Fahrzeuge, Einrichtung	14'405.30		18'700		23'539.00	
620.3120.00	Wasser, Energie, Heizung	4'106.99		1'800		16'960.51	
620.3130.00	Betriebskosten Fahrzeuge (o. Versicherungen und Abgaben)	27'370.50		20'800		25'347.20	
620.3131.00	Kies, Bitumen, Teer, Signaltafeln, Salz etc.	124'168.70		100'000		88'958.65	
620.3131.10	Verbrauchsmaterial Winterdienst	42'869.00		50'000		71'106.85	
620.3131.20	Signaltafeln	392.30		1'000		1'549.50	
620.3132.00	Werkzeug und Werkzeugeschirr	9'614.55		9'000		11'219.10	
620.3133.00	Hausnummern, Strassenbezeichnungstafeln	769.70		1'000		750.30	
620.3134.00	Bodenmarkierungen	10'227.80		7'000		9'835.20	
620.3141.00	Winterdienst, Leistungen Dritter	269'612.80		400'000		706'549.40	
620.3143.00	Strassenbeleuchtung und Spiegelheizungen	115'955.24		120'000		98'117.15	
620.3144.00	Belagsarbeiten, div. Reparaturen Brücken etc. GBR 01.10.2018	572'199.85		300'000		190'083.35	
620.3144.10	Strassenentwässerung Reinigung	54'093.00		60'000		73'851.10	
620.3146.00	Kleinere Landerwerb für Verbesserungen	4'910.00					
620.3147.00	Werkhof, Unterhalt und Reparaturen	13'887.65		8'000		27'357.35	
620.3148.00	Öffentliche Parkplätze und Bushaltestellen	3'286.35		3'300		3'291.35	
620.3150.00	Unterhalt Maschinen, Geräte, Einrichtung	105'150.50		90'000		88'761.15	
620.3160.00	Miete Maschinen, Fahrzeuge und Parkplatz	6'195.25		1'700		6'678.05	

LAUFENDE RECHNUNG

Jahresrechnung

R LR Funktion detailliert

Nummer	Einzelkonti nach Funktionen Politische Gemeinde	Rechnung 2018		Voranschlag 2018		Rechnung 2017	
		Aufwand	Ertrag	Aufwand	Ertrag	Aufwand	Ertrag
620.3170.00	Repräsentationskosten, Spesen und km.-Entschädigung	6'784.30		6'800		6'350.35	
620.3181.00	Transporte Dritte, Abfuhr von Abraum und Kehricht	41'361.65		34'000		28'599.35	
620.3182.00	Haftpflicht- und Motorfahrzeugversicherungen	11'821.95		9'400		10'295.35	
620.3184.00	Vermessung, Vermarktung, Grundbuchgebühren GBR 22.10.18	5'368.85		4'000		5'520.80	
620.3186.00	Telefonspesen und Empfangsgebühren	6'229.50		3'900		4'140.80	
620.3187.00	Nachführung Erhaltungsmanagement Strassen			5'000			
620.3190.00	Allgemeiner Sachaufwand inkl. Telefon	4'506.00		7'000		4'587.10	
620.3653.30	Sanierungsbeiträge BVK AG					-33'070.30	
620.3900.00	Besoldungsanteill übriges Personal Interne Verrechnung	5'704.00				17'000.00	
620.3910.00	Interne Verrechnung Sachaufwand Informatik	7'000.00		6'600		8'300.00	
620.4310.00	Gebührenerträge diverse		2'700.00				
620.4341.00	Belags- und Unterhaltsarbeiten für Dritte		167'835.15		85'000		79'258.45
620.4350.00	Verkaufserlös Material ab Magazin inkl.		1'350.00		1'000		237.20
620.4360.00	Div. Rückerstattungen (SVA/UVG)		17'180.05				15'848.20
620.4362.00	Erträge aus kleineren Landerwerben						6'500.00
620.4900.00	Anteil Personalaufwand Interne Verrechnung		1'000.00				
630	Privatstrassen	40'000.00		50'000		50'000.00	
	Nettoergebnis		40'000.00		50'000		50'000.00
630.3140.00	Unterhaltsbeiträge an Genossenschaftswege	40'000.00		50'000		50'000.00	
650	Regionalverkehr	460'579.00	84'898.10	465'200	70'000	509'710.00	68'145.00
	Nettoergebnis		375'680.90		395'200		441'565.00
650.3180.00	Allgemeiner Aufwand, Veranstaltungen			200			
650.3190.00	Tageskarte Gemeinde für Einwohner	70'000.00		65'000		66'792.00	
650.3642.00	Beitrag an ZVV und Diverse	390'579.00		400'000		442'918.00	
650.4340.00	Verkauf Tageskarte Gemeinde		69'436.00		70'000		68'145.00
650.4620.00	Rückerstattungen diverse		15'462.10				
651	Ortsbus	6'945.00		6'500		1'330.00	
	Nettoergebnis		6'945.00		6'500		1'330.00
651.3640.00	Skibus-Betrieb	6'945.00		6'500		1'330.00	
7	Umwelt und Raumordnung	3'838'008.34	3'253'171.01	3'604'400	3'080'400	3'724'848.99	3'165'773.93
	Nettoergebnis		584'837.33		524'000		559'075.06

LAUFENDE RECHNUNG

Jahresrechnung

R LR Funktion detailliert

Nummer	Einzelkonti nach Funktionen Politische Gemeinde	Rechnung 2018		Voranschlag 2018		Rechnung 2017	
		Aufwand	Ertrag	Aufwand	Ertrag	Aufwand	Ertrag
710	Abwasserbeseitigung	1'497'240.67	2'217'995.33	1'448'800	2'114'500	1'466'240.67	2'137'283.54
	Nettoergebnis	720'754.66		665'700		671'042.87	
710.3010.00	Besoldungen	37'894.75		36'000		36'461.80	
710.3030.00	Sozialleistungen (AHV/ALV, UVG)	9'637.00		9'100		9'544.30	
710.3100.81	Büromaterial, Drucksachen, Telefon, Porto etc.	2'645.00		3'000		1'434.70	
710.3110.00	Anschaffungen Geräte und Maschinen	3'907.00		1'000		2'995.00	
710.3140.00	Unterhalt Kanalisationsleitungen GBR 28.05.2018	124'119.45		25'000		26'193.00	
710.3150.00	Unterhalt Maschinen und Geräte			300			
710.3170.00	Spesenentschädigung Personal	720.00		800		720.00	
710.3181.00	Reinigung Abwasserleitungsnetz und Schächte	24'177.35		13'000		2'749.55	
710.3184.00	Nachführung GIS	4'168.00		5'000		6'500.25	
710.3185.00	Nachführung GEP			2'000			
710.3186.00	Externe Beratungen und Gutachten			2'200		1'671.50	
710.3300.00	Debitorenverluste			1'600			
710.3600.00	Abgabe Mikroverunreinigung an Bund	89'352.00		87'300		87'282.00	
710.3650.00	Beiträge an Private Kanalisationsanschlüsse	9'553.00		3'500			
710.3653.30	Sanierungsbeiträge BVK AG					1'966.30	
710.3800.00	Einlage in Spezialfinanzierungskonto	502'519.46		635'500		631'726.12	
710.3910.20	Interne Verrechnung Verwaltung	27'000.00		27'000		27'000.00	
710.3920.20	Kapitalkosten auf Kanalisationsnetz Interne Verrechnung	57'784.26		54'800		64'863.75	
710.3930.20	Ordentliche und zusätzliche Abschreibungen	603'763.40		541'700		565'132.40	
710.4290.00	Zinsvergütung		47'038.98		47'100		44'316.19
710.4341.00	Benützungsgebühren Kanalisation		1'535'303.15		1'464'000		1'473'432.55
710.4341.03	Grundgebühren Kanalisation		617'912.00		600'000		603'434.80
710.4360.00	Rückerstattungen Dritter		4'741.20		3'400		3'100.00
710.4900.00	Interne Verrechnungen Personalaufwand		13'000.00				13'000.00
711	Kläranlagen	829'016.21	108'261.55	752'500	86'800	767'145.80	96'102.93
	Nettoergebnis		720'754.66		665'700		671'042.87
711.3010.00	Besoldungen Kläranlagepersonal	288'259.45		288'000		283'845.90	
711.3030.00	Sozialleistungen (AHV/ALV, UVG, BVG)	71'634.20		66'900		70'335.75	
711.3060.00	Dienstkleider	1'942.90		1'200			
711.3090.00	Allgemeiner Personalaufwand	60.00		200		60.00	
711.3100.00	Büromaterial, Drucksachen, Inserate	2'848.30		2'300		3'308.30	
711.3110.00	Anschaffungen Maschinen, Geräte, Einrichtungen	2'487.20		3'900			

LAUFENDE RECHNUNG

Jahresrechnung

R LR Funktion detailliert

Nummer	Einzelkonti nach Funktionen Politische Gemeinde	Rechnung 2018		Voranschlag 2018		Rechnung 2017	
		Aufwand	Ertrag	Aufwand	Ertrag	Aufwand	Ertrag
711.3120.00	Wasser, Energie, Heizmaterial	94'184.01		90'300		92'132.15	
711.3131.00	Chemische Mittel (Fällmittel)	16'549.05		21'700		22'128.85	
711.3132.00	Betriebs- und Verbrauchsmaterial	19'985.20		22'800		24'332.65	
711.3141.00	Unterhalt Liegenschaft und Klärbecken (GR 12.02.2018)	60'527.40		27'000		25'444.10	
711.3142.00	Unterhalt Aussenwerke	9'379.85		15'000		11'528.00	
711.3150.00	Unterhalt Maschinen, Geräte, Einrichtungen	92'327.75		77'300		88'073.75	
711.3151.00	Unterhalt Auto, Gebühren und Abgaben	3'372.85		3'200		4'004.90	
711.3170.00	Spesenentschädigung Personal	3'302.80		3'000		3'137.00	
711.3181.00	Entsorgung und Beseitigung Klärschlamm	95'050.80		78'500		84'342.95	
711.3182.00	Telefon, Porto, Gebühren, Versicherungen, Labor	22'921.75		23'500		21'782.55	
711.3183.00	Mietkosten LWL-Netz	19'362.70		23'600		23'258.25	
711.3190.00	Verbandsbeiträge, Allgemeiner Sachaufwand	600.00		600		600.00	
711.3653.30	Sanierungsbeiträge BVK AG					-14'239.30	
711.3900.00	Anteil Personalaufwand Interne Verrechnung	18'520.00				18'070.00	
711.3910.00	Interne Verrechnungen Sachaufwand	5'700.00		3'500		5'000.00	
711.4360.00	Rückerstattungen Dritter		235.00				15.05
711.4362.00	Versicherungsleistungen (EO/UVG)		19.75				3'233.55
711.4390.00	Ertrag aus Schlammbehandlungen Dritter		69'628.85		50'000		54'202.18
711.4520.00	Betriebskostenanteile der Gemeinden		38'377.95		36'800		38'652.15
720	Abfallbeseitigung	726'370.58	726'370.58	714'600	714'600	723'043.56	723'043.56
720.3010.00	Besoldung Strassenabfälle	53'318.85		51'000		58'810.05	
720.3010.81	Besoldungen Kompostberater	1'861.75		1'800		1'183.30	
720.3030.00	Sozialleistungen (AHV/ALV, UVG, BVG)	11'417.70		10'300		12'541.80	
720.3100.81	Büromaterial, Drucksachen, Telefon, Porto etc.	12'131.45		10'400		11'044.42	
720.3110.82	Anschaffung Geräte und Einrichtungen (Abfallbehälter)	7'063.25		10'000		12'653.35	
720.3140.82	Unterhalt, Miete Container, Abgaben	230.00		100		1'765.50	
720.3160.00	Mietaufwand SBB Sammelstelle Bahnhof	915.15		1'000		960.00	
720.3170.00	Spesenersatz und Reisekosten	2'525.65		2'500		1'582.15	
720.3181.01	Quartierkomposte					143.70	
720.3181.02	Kompostierungskosten	142.10		200		84.00	
720.3181.03	Häckslerdienst	18'675.10		19'700		19'370.00	
720.3181.05	Grüngutabfahren	74'993.10		74'000		74'246.50	
720.3181.11	Altpapiersammlung Vereine	18'001.65		20'000		18'209.10	
720.3181.81	Kantonale Abgaben für Sondermüll	5'854.80		5'600		5'754.60	
720.3182.00	Anlässe und Aktionen	478.10					

LAUFENDE RECHNUNG

Jahresrechnung

R LR Funktion detailliert

Nummer	Einzelkonti nach Funktionen Politische Gemeinde	Rechnung 2018		Voranschlag 2018		Rechnung 2017	
		Aufwand	Ertrag	Aufwand	Ertrag	Aufwand	Ertrag
720.3183.00	Entschädigung Betreuung Sammelstellen	164'423.70		153'300		157'139.50	
720.3190.81	Allgemeiner Sachaufwand, Mitgliederbeiträge	820.00		900		820.00	
720.3300.81	Abschreibungen Debitoren Grundgebühren, Verrechnungen	111.10				55.55	
720.3520.01	KEZO, Kostenanteil Sammeldienst	98'245.90		98'200		92'031.45	
720.3520.02	KEZO, Kehrrechtverbrennung	176'889.90		183'800		170'422.60	
720.3653.30	Sanierungsbeiträge BVK AG					2'298.90	
720.3900.00	Besoldungsanteile Werkhof Personal					3'500.00	
720.3910.00	Verwaltungspauschale Sekretariat	45'000.00		45'000		45'000.00	
720.3920.82	Kapitalkosten auf Abfallinvestitionen Interne Verrechnung	3'601.68		1'500		2'274.09	
720.3930.20	Ordentliche und zusätzliche Abschreibungen	29'669.65		25'300		31'153.00	
720.4270.00	Mietertrag Sammelstelle Bahnhof		915.15		1'000		960.00
720.4290.00	Zinsvergütung Spezialfinanzierungskonto		6'761.91		6'400		9'274.17
720.4340.93	Grundgebühren Kehrrechtsentsorgung		297'123.65		286'500		291'152.05
720.4340.94	Sackgebühren Kehrrechtsentsorgung		285'283.95		262'200		251'184.55
720.4350.03	Erlös aus Häcksler-Dienst		35.00				
720.4350.04	Erlös Verrechnungen Kompostanlieferer		80.00		200		84.00
720.4350.05	Erlös aus Grüngut-Abfahren		66'279.10		56'200		62'507.40
720.4360.82	Div. Rückerstattungen und Versicherungsleistungen		310.95				330.70
720.4370.81	Verweise, allgemeine Rückerstattungen		1'996.35		1'000		833.40
720.4800.00	Entnahme Spezialfinanzierungskonto		59'584.52		101'100		106'717.29
720.4900.00	Anteil Personalaufwand		8'000.00				
740	Friedhof und Bestattung	446'457.31	146'254.10	397'500	132'300	436'152.88	187'033.85
	Nettoergebnis		300'203.21		265'200		249'119.03
740.3010.00	Besoldungen Friedhofpersonal und Aushilfen	213'885.50		186'000		214'385.60	
740.3030.00	Sozialleistungen (AHV/ALV, UVG, BVG)	37'774.35		27'900		39'508.70	
740.3060.00	Dienstkleider	2'331.45		2'000		2'047.40	
740.3090.00	Allgemeiner Personalaufwand	300.00		300		300.00	
740.3100.00	Drucksachen und Publikationen	7'562.95		5'700		8'748.70	
740.3110.00	Anschaffung Maschinen, Geräte, Fahrzeuge	2'482.20		3'000		3'970.35	
740.3120.00	Wasser, Energie, Heizmaterial	6'143.46		9'000		8'806.13	
740.3130.00	Grabpflanzen, Dünger, Schädlingsbekämpfung	43'471.15		61'000		50'806.25	
740.3131.00	Sargkosten, Einsargen, Leichentransporte	52'933.25		40'000		51'340.95	
740.3132.00	Bestattungs- und Kremationsbeiträge	37'082.70		28'900		40'218.25	

LAUFENDE RECHNUNG

Jahresrechnung

R LR Funktion detailliert

Nummer	Einzelkonti nach Funktionen Politische Gemeinde	Rechnung 2018		Voranschlag 2018		Rechnung 2017	
		Aufwand	Ertrag	Aufwand	Ertrag	Aufwand	Ertrag
740.3133.00	Bestattungsutensilien	822.85		1'000		215.45	
740.3134.00	Werkzeuge, Werkgeschirr, übrige Geräte	219.80		1'000		203.30	
740.3141.00	Unterhalt Friedhofgebäude und Abdankungshalle	2'449.50		3'000		1'802.65	
740.3142.00	Unterhalt Friedhofanlage	6'651.15		8'000		2'931.60	
740.3150.00	Unterhalt Maschinen, Gebühren etc.	19'712.35		8'000		9'154.85	
740.3160.00	Mietaufwand Sädeleggasse	6'600.00		6'600		6'600.00	
740.3170.00	Spesenentschädigungen	891.85		600		1'183.20	
740.3181.00	Telefon, Gebühren, Versicherungen	2'482.80		2'800		2'509.85	
740.3182.00	Leichenschaugebühren	660.00		600		1'440.00	
740.3653.30	Sanierungsbeiträge BVK AG					-13'020.35	
740.3910.00	Anteil Sachaufwand Interne Verrechnung	2'000.00		2'100		3'000.00	
740.4270.00	Mietertrag Sädeleggasse		1'147.20		1'200		1'147.20
740.4360.00	Versicherungsleistungen und EO		8'041.70				
740.4361.00	Rückerstattung Bestattungskosten Auswärtige		3'783.55		2'500		5'041.70
740.4362.00	Grabbepflanzungsgebühren von Dritten		20'995.45		38'600		38'550.05
740.4363.00	Rückerstattungen Bestattungskosten Einwohner		855.20				1'008.50
740.4380.00	Eigenleistungen für Investitionen						4'900.00
740.4690.00	Pauschalabgeltung Dritter Grabbepflanzung		91'898.20		80'000		94'126.40
740.4691.00	Pauschalabgeltung Dritter Nischen		18'532.80		10'000		8'260.00
740.4900.00	Besoldungsanteil Personal Interne Verrechnung		1'000.00				34'000.00
750	Unterhalt öffentlicher Gewässer	170'797.10	27'482.75	150'400	22'000	211'400.15	4'367.35
	Nettoergebnis		143'314.35		128'400		207'032.80
750.3010.00	Besoldungen	39'107.80		39'000		39'059.90	
750.3030.00	Sozialleistungen (AHV/ALV/UVG)	9'782.45		8'600		9'949.40	
750.3140.00	Unterhalt, Gewässerverbauungen GBR 07.05.2018	119'051.85		100'000		150'554.30	
750.3151.00	Unterhalt Maschinen und Geräte	765.00		2'000		8'033.75	
750.3170.00	Repräsentationskosten und Spesen	2'090.00		800		1'800.00	
750.3653.30	Sanierungsbeiträge BVK AG					2'002.80	
750.4362.00	Rückerstattung Dritter		10'482.75				867.35
750.4600.00	Bundesbeiträge				17'000		
750.4610.00	Staatsbeiträge				5'000		
750.4900.00	Interne Verrechnungen Personalkosten		17'000.00				3'500.00
770	Naturschutz	40'284.30	420.00	27'700		17'405.50	4'578.60
	Nettoergebnis		39'864.30		27'700		12'826.90

LAUFENDE RECHNUNG

Jahresrechnung

R LR Funktion detailliert

Nummer	Einzelkonti nach Funktionen Politische Gemeinde	Rechnung 2018		Voranschlag 2018		Rechnung 2017	
		Aufwand	Ertrag	Aufwand	Ertrag	Aufwand	Ertrag
770.3140.00	Unterhaltskosten kommunale Naturschutzobjekte	12'467.75		10'000		7'150.45	
770.3141.00	Unterhaltskosten übrige Naturschutzobjekte	1'176.00		1'200		1'484.75	
770.3183.00	Neophyten	11'797.85		12'000		7'180.95	
770.3184.00	Vernetzungsprojekte	842.70		4'500		1'589.35	
770.3900.00	Besoldungsanteil übriges Personal Interne Verrechnung	14'000.00					
770.4360.00	Rückerstattung Dritter		420.00				
770.4610.00	Staatsbeiträge an Pflege und Unterhalt						4'578.60
780	Übriger Umweltschutz	80'663.12	16'491.25	70'700	10'200	72'546.93	13'364.10
	Nettoergebnis		64'171.87		60'500		59'182.83
780.3010.00	Besoldungen Gewässerschutz	7'132.10		7'000		12'920.15	
780.3030.00	Sozialleistungen (AHV/ALV, UVG)	1'393.85		1'400		2'519.50	
780.3141.00	Unterhalt Kadaversammelstelle	2'296.82		2'000		3'220.98	
780.3142.00	Unterhalt Versäuerungswiesen und Robidog	9'617.55		15'000		11'768.40	
780.3143.00	Unterhalt und Reinigung öffentliche Toiletten	6'290.90		8'000		6'213.75	
780.3160.00	Pachtzins WC-Anlagen SBB	9'845.00		9'800		9'828.00	
780.3180.00	Kadaverabfuhr und Vernichtung Tiermehlfabrik	31'319.30		14'000		13'430.80	
780.3640.00	Regionale Kadaversammelstelle Hinwil	12'767.60		13'500		11'812.20	
780.3653.30	Sanierungsbeiträge BVK AG					833.15	
780.4360.00	Kadaververnichtungsgebühren		10'284.00		7'500		8'177.00
780.4361.00	Versicherungsleistungen und EO		207.25				187.10
780.4365.00	Beteiligungsertrag an TMF				2'700		
780.4900.00	Besoldungsanteil Personal Interne Verrechnung		6'000.00				5'000.00
790	Raumordnung	47'179.05	9'895.45	42'200		30'913.50	
	Nettoergebnis		37'283.60		42'200		30'913.50
790.3000.00	Entschädigungen, Tag- und Sitzungsgeld	480.00				600.00	
790.3030.00	Sozialleistungen (AHV/ALV, UVG)	3.40				4.40	
790.3181.00	Orts- und Nutzungsplanung	27'129.20		21'000		7'441.10	
790.3184.00	Richtplanung privater und öffentl. Verkehr					547.30	
790.3190.00	Übriger Sachaufwand	1'428.05		1'000		1'428.05	
790.3641.00	Beitrag an RZO Planungskommission Regioplanung, Wirtschaftsförderung etc.	15'538.40		17'600		18'292.65	
790.3650.00	Beiträge an Private Institutionen	2'600.00		2'600		2'600.00	
790.4360.00	Rückerstattung Dritter		9'895.45				

LAUFENDE RECHNUNG

Jahresrechnung

R LR Funktion detailliert

Nummer	Einzelkonti nach Funktionen Politische Gemeinde	Rechnung 2018		Voranschlag 2018		Rechnung 2017	
		Aufwand	Ertrag	Aufwand	Ertrag	Aufwand	Ertrag
8	Volkswirtschaft	609'561.79	1'309'221.78	258'900	844'600	235'359.99	920'630.60
	Nettoergebnis	699'659.99		585'700		685'270.61	
800	Landwirtschaft	15'270.00	5'031.65	18'300		12'817.00	822.05
	Nettoergebnis		10'238.35		18'300		11'994.95
800.3010.00	Besoldungen	7'852.15		12'000		5'626.50	
800.3030.00	Sozialleistungen (AHV/ALV, UVG)	603.00		900		414.00	
800.3170.00	Reise- und Repräsentationsspesen	1'348.85		1'300		1'329.50	
800.3650.00	Diverse Beiträge an Landwirtschaft	5'466.00		4'100		5'447.00	
800.4610.00	Staatsbeiträge, übrige Einnahmen an Landwirtschaft		5'031.65				822.05
801	Landwirtschaft Altersheim Drei Tannen	735.65	5'734.00	700	5'800	735.55	5'734.00
	Nettoergebnis	4'998.35		5'100		4'998.45	
801.3181.00	Gebäudeversicherung und übrige Abgaben	735.65		700		735.55	
801.4230.00	Pachtzinseinnahmen Landwirtschaft Sack		5'734.00		5'800		5'734.00
810	Forstwirtschaft	139'542.30	37'853.55	93'600	7'800	86'789.25	2'447.85
	Nettoergebnis		101'688.75		85'800		84'341.40
810.3521.00	Gemeindebeitrag an Forstrevier Rüti, Wald, Dürnten	75'937.20		75'600		75'736.80	
810.3523.00	Holzhauerei, Transporte an Forstrevier	63'605.10		18'000		11'052.45	
810.4520.00	Forsterträge durch Holzverkäufe		26'348.35		7'800		2'447.85
810.4610.00	Staatsbeitrag Forstwirtschaft		11'505.20				
820	Jagd und Fischerei		2'975.80		3'000		2'975.80
	Nettoergebnis	2'975.80		3'000		2'975.80	
820.4411.00	Gemeindeanteil Jagdpachterträge		2'975.80		3'000		2'975.80
830	Tourismus, kommunale Werbung	74'170.15	5'139.00	60'300	6'000	52'646.50	2'060.00
	Nettoergebnis		69'031.15		54'300		50'586.50
830.3130.00	Einkauf Marketingprodukte Wald ZH	7'972.10		8'000			
830.3651.00	Beitrag an Verkehrsverein Wald	3'000.00		3'000		3'000.00	
830.3652.00	Beitrag an Schweizerischer Gemeindeverband	2'200.00		2'200		2'200.00	
830.3653.00	Beitrag an Tourismus Zürcher Oberland	4'000.00		4'000		4'000.00	
830.3654.00	Beitrag an diverse Vereine	10'200.00		200		200.00	
830.3655.00	Beitrag an Tourismus Rapperswil	1'000.00		1'000		1'000.00	
830.3656.00	Beitrag RZO Standortförderung	23'977.50		23'500		23'552.50	

LAUFENDE RECHNUNG

Jahresrechnung R LR Funktion detailliert

Nummer	Einzelkonti nach Funktionen Politische Gemeinde	Rechnung 2018		Voranschlag 2018		Rechnung 2017	
		Aufwand	Ertrag	Aufwand	Ertrag	Aufwand	Ertrag
830.3657.00	Beitrag Pro Zürcher Berggebiet	20'080.55		16'000		14'954.00	
830.3659.00	Tourismusförderung übrige Aufwendungen	1'740.00		2'400		3'740.00	
830.4350.00	Verkauf Marketingprodukte Wald ZH		5'139.00		6'000		2'060.00
840	Industrie, Gewerbe, Handel	6'022.80	748'791.75	6'000	672'000	5'221.35	711'881.15
	Nettoergebnis	742'768.95		666'000		706'659.80	
840.3100.00	Wirtschaftsförderung, Walderkarte	6'022.80		6'000		5'221.35	
840.4490.00	Gewinnausschüttung ZKB		748'791.75		672'000		711'881.15
860	Energieversorgung	106'555.79	236'430.93	80'000	150'000	44'377.85	161'937.26
	Nettoergebnis	129'875.14		70'000		117'559.41	
860.3180.00	Energiesteuerprozent	96'705.79		75'000		44'377.85	
860.3660.00	Rückerstattungen Baugebühren Minergie-Standard	9'850.00		5'000			
860.4100.00	Konzessionsgebühr		150'000.00		150'000		150'000.00
860.4360.00	Rückerstattungen aus Energiesteuerprozent		39'870.00				
860.4390.00	Verkauf Nutzungsrecht Solaranlagen		31'644.80				
860.4391.00	Ertrag aus Betrieb Solaranlagen		14'916.13				11'937.26
863	Wärmeverbund Haba	267'265.10	267'265.10			32'772.49	32'772.49
863.3120.00	Einkauf Wasser,Energie	23'143.75				1'270.49	
863.3121.00	Einkauf Holzschnittel und Heizöl	28'465.20				31'502.00	
863.3150.00	Unterhalt/Reparatur Maschinen und Geräte	2'492.00					
863.3180.00	Einkauf Betreuung Zentrale und Netz	15'784.60					
863.3182.00	Sachversicherungsprämien	379.55					
863.3930.00	Ordentliche Abschreibungen interne Verrechnung	197'000.00					
863.4340.00	Wärmeabgabe		220'338.95				
863.4800.00	Entnahme Spezialfinanzierung		46'926.15				32'772.49
9	Finanzen und Steuern	6'016'598.12	51'197'455.05	6'348'600	46'451'100	6'075'702.03	46'903'289.16
	Nettoergebnis	45'180'856.93		40'102'500		40'827'587.13	
900	Gemeindesteuern	283'342.95	23'218'515.25	473'700	21'050'500	332'508.58	22'138'953.15
	Nettoergebnis	22'935'172.30		20'576'800		21'806'444.57	
900.3290.00	Zinsausgaben auf ordentliche Gemeindesteuern	54'039.70		100'000		71'540.85	
900.3300.00	Abschreibungen und Erlasse von Steuern	159'670.90		300'000		198'489.63	
900.3301.00	Abschreibungen und Erlasse Grundsteuern	6'052.35					

LAUFENDE RECHNUNG

Jahresrechnung

R LR Funktion detailliert

Nummer	Einzelkonti nach Funktionen Politische Gemeinde	Rechnung 2018		Voranschlag 2018		Rechnung 2017	
		Aufwand	Ertrag	Aufwand	Ertrag	Aufwand	Ertrag
900.3510.00	Steuerbezugskosten Staat Q-Steuern und Steuerausscheidungen	44'230.00		55'000		43'413.10	
900.3515.00	Kantonsanteil Hundeabgaben	19'350.00		18'700		19'065.00	
900.4000.00	Ordentliche Steuern Rechnungsjahr V-Abrechnung		19'839'585.80		18'300'000		18'864'127.20
900.4002.00	Ordentliche Steuern früherer Jahre SR-Abrechnung		2'009'341.50		1'200'000		1'469'306.45
900.4003.00	Personalsteuern		202'708.75		200'000		199'178.70
900.4004.00	Quellensteuern VQ- und DQ-Abrechnung		566'675.85		800'000		846'908.05
900.4004.01	Quellensteuern von Personen im Ausland		699.05		2'500		1'516.75
900.4006.00	Aktive Steuerauscheidungen		451'534.00		300'000		230'783.00
900.4007.00	Passive Steuerauscheidungen Ertrags-Minderung		-432'992.15		-400'000		-83'436.50
900.4008.00	Pauschale Steueranrechnung Ertrags-Minderung		-5'070.50		-5'000		-4'347.75
900.4009.00	Nach- und Strafsteuern		16'297.78		40'000		42'361.70
900.4061.00	Hundesteuern		97'655.00		93'000		94'500.00
900.4210.00	Zinseinnahmen auf ordentliche Gemeindesteuern		65'185.92		140'000		88'669.77
900.4510.00	Bezugsprovision Kanton Staats- und Quellensteuern		351'848.00		330'000		338'792.00
900.4520.00	Bezugsprovisionen Kirchen		55'046.25		50'000		50'593.78
901	Grundsteuern	1'893.60	4'331'553.50	7'000	2'004'000	3'832.40	2'172'400.00
	Nettoergebnis	4'329'659.90		1'997'000		2'168'567.60	
901.3290.00	Vergütungszinsen auf Grundsteuern	1'893.60		7'000		3'832.40	
901.4030.00	Grundstückgewinnsteuern		4'324'213.75		2'000'000		2'171'299.75
901.4210.00	Verzugszinsen auf Grundsteuern		7'339.75		4'000		1'100.25
920	Finanzausgleich		22'317'870.00		22'317'800		21'279'194.00
	Nettoergebnis	22'317'870.00		22'317'800		21'279'194.00	
920.4442.00	Geo- und topografischer Sonderlastenausgleich		3'014'002.00		3'014'000		3'084'318.00
920.4450.00	Ressourcenausgleich		19'303'868.00		19'303'800		18'194'876.00
930	Einnahmenanteile		13'824.00		8'200		8'225.15
	Nettoergebnis	13'824.00		8'200		8'225.15	
930.4490.00	Anteil CO-2 Abgabe		13'824.00		8'200		8'225.15
940	Kapitaldienst	583'411.18	248'736.90	573'900	243'600	692'186.27	267'167.51
	Nettoergebnis		334'674.28		330'300		425'018.76
940.3180.00	Bank- und Postgebühren, Kapitalkosten	28'673.36		17'000		28'697.03	
940.3210.00	Zinsen für kurzfristige Schulden	13'075.53		15'000		15'612.20	

LAUFENDE RECHNUNG

Jahresrechnung

R LR Funktion detailliert

Nummer	Einzelkonti nach Funktionen Politische Gemeinde	Rechnung 2018		Voranschlag 2018		Rechnung 2017	
		Aufwand	Ertrag	Aufwand	Ertrag	Aufwand	Ertrag
940.3220.00	Zinsen für langfristige Schulden	440'258.00		440'500		539'576.40	
940.3230.00	Zinsen für Guthaben Stiftungsgüter Sonderrechnungen	8'471.13		8'600		9'500.97	
940.3231.00	Zinsen für Guthaben Pensionskasse Wald Sonderrechnung	34'738.20		34'700		40'213.24	
940.3234.00	Zinsen für Guthaben Schülerfürsorgefonds Sonderrechnung	4'394.07		4'600		4'996.07	
940.3290.20	Zins Spezialfinanzierung Abwasser inkl. Klärwerk	47'038.98		47'100		44'316.19	
940.3290.30	Zins Spezialfinanzierung Abfall	6'761.91		6'400		9'274.17	
940.4205.00	Allgemeine Zinserträge inkl. Bank und Post		59.80				0.20
940.4220.00	Dividenden EW Wald AG		96'000.00		96'000		96'000.00
940.4920.00	Anteile Kapitalzinsen Grundeigentum FV		77'172.50		77'200		87'940.76
940.4920.20	Anteil Kapitalkosten Investitionen Abwasser		57'784.26		54'800		64'863.75
940.4920.30	Anteil Kapitalkosten Investitionen Abfall		3'601.68		1'500		2'274.09
940.4920.60	Anteile Kapitalzinsen Grundeigentum FV Primar.		2'281.49		2'300		2'599.84
940.4920.70	Anteile Kapitalzinsen Grundeigentum FV Sekundar.		11'837.17		11'800		13'488.87
941	Buchgewinne und -verluste Nettoergebnis					199'375.00	199'375.00
941.4240.00	Buchgewinne Verkäufe Sachwertanlagen FV						199'375.00
942	Grundeigentum Finanzvermögen Nettoergebnis	239'354.51	236'522.35	219'000	260'000	234'796.08	241'528.95
			2'832.16	41'000		6'732.87	
942.01	Restaurant und Laden Schwert	91'836.42	69'837.45	83'600	81'500	94'990.30	56'280.25
942.3110.01	Schwert Anschaffungen, Maschinen, Geräte	2'600.80		3'000		5'239.10	
942.3120.01	Schwert, Wasser, Energie, Heizung	19'820.62		14'500		8'554.35	
942.3141.01	Schwert, Unterhalt, Reparaturen	28'718.60		27'200		42'447.75	
942.3151.01	Schwert, Unterhalt Geräte und Maschinen	4'813.95		5'000		471.20	
942.3180.01	Schwert, Gebühren, Abgaben	6'509.15		4'500		4'806.00	
942.3920.01	Schwert, Kapitalzinsen	29'373.30		29'400		33'471.90	
942.4231.01	Schwert, Mietzinsen		69'463.20		81'500		68'380.25
942.4360.01	Schwert, Rückerstattungen, Nebenkosten		374.25				-12'100.00
942.02	Wohnhaus Bachtelstr. 23/25	42'565.69	73'296.00	34'100	73'600	48'356.03	72'698.20
942.3010.90	Bachtelstr. 23/25, Besoldungen	1'823.30				1'822.85	
942.3120.02	Bachtelstr. 23/25, Wasser, Energie, Heizung	6'555.89		5'500		7'694.98	

LAUFENDE RECHNUNG

Jahresrechnung

R LR Funktion detailliert

Nummer	Einzelkonti nach Funktionen Politische Gemeinde	Rechnung 2018		Voranschlag 2018		Rechnung 2017	
		Aufwand	Ertrag	Aufwand	Ertrag	Aufwand	Ertrag
942.3141.02	Bachtelstr. 23/25, Unterhalt, Reparaturen	10'089.35		5'000		11'806.10	
942.3180.02	Bachtelstr. 23/25, Gebühren, Abgaben	3'818.35		3'300		3'923.70	
942.3920.02	Bachtelstr. 23-27, Kapitalzinsen	20'278.80		20'300		23'108.40	
942.4231.02	Bachtelstr. 23/25, Mietzinsen		73'296.00		73'600		72'698.20
942.03	Wohnhaus und Garagen Bachtelstr. 27	3'245.70	8'187.10	1'100	8'500	1'218.86	8'441.90
942.3120.03	Bachtelstr. 27, Wasser, Energie, Heizung	469.00		300		294.51	
942.3141.03	Bachtelstr. 27, Unterhalt, Reparaturen	2'034.85		100		218.10	
942.3180.03	Bachtelstr. 27, Gebühren, Abgaben	741.85		700		706.25	
942.4231.03	Bachtelstr. 27, Mietzinsen		8'187.10		8'500		8'441.90
942.06	Neuhausstr. 13 inkl. Garagen	13.20	3'024.00		3'100	13.20	3'024.00
942.3180.06	Neuhausstr. 13, Gebühren, Abgaben	13.20				13.20	
942.4231.06	Neuhausstr. 13, Mietzinsen		3'024.00		3'100		3'024.00
942.10	Saal Schwert	25'405.75	4'550.00	41'200	4'700	23'215.97	4'400.00
942.3010.10	Saal Schwert, Besoldungen	10'711.55		17'600		14'450.80	
942.3120.10	Saal Schwert, Wasser, Energie, Heizung	3'321.05		12'500		-4'029.23	
942.3141.10	Saal Schwert, Unterhalt und Reparaturen	8'020.90		7'800		8'989.30	
942.3151.10	Saal Schwert, Unterhalt Geräte und Maschinen	534.70		500		1'290.00	
942.3170.10	Saal Schwert, Repräsentationskosten und Spesen	202.20				79.20	
942.3180.10	Saal Schwert, Gebühren, Abgaben	2'615.35		2'800		2'435.90	
942.4231.10	Saal Schwert, Mietzinsen		4'550.00		4'700		4'400.00
942.20	FW-Häuschen	658.41		400		551.34	
942.3120.20	FW-Häuschen, Wasser, Energie, Heizung	248.01		300		442.49	
942.3141.20	FW-Häuschen, Unterhalt, Reparaturen	301.55					
942.3180.20	FW-Häuschen, Gebühren, Versicherungen	108.85		100		108.85	
942.22	Schwertscheune	18'501.35	6'000.00	3'200	6'000	2'685.65	6'000.00
942.3141.22	Schwertscheune, Unterhalt, Reparaturen	15'623.95		1'000		91.25	
942.3180.22	Schwertscheune, Gebühren, Abgaben	916.60		200		360.00	
942.3920.22	Schwertscheune, Kapitalzinsen	1'960.80		2'000		2'234.40	
942.4231.22	Schwertscheune, Mietzinsen		6'000.00		6'000		6'000.00
942.23	Parkplatz Breite Kat.-Nr. 8	5'602.49	5'280.00	3'900	6'300	4'459.39	5'280.00

LAUFENDE RECHNUNG

Jahresrechnung

R LR Funktion detailliert

Nummer	Einzelkonti nach Funktionen Politische Gemeinde	Rechnung 2018		Voranschlag 2018		Rechnung 2017	
		Aufwand	Ertrag	Aufwand	Ertrag	Aufwand	Ertrag
942.3141.23	PP Breite, Unterhalt	1'689.15					
942.3920.23	PP Breite, Kapitalzinsen	3'913.34		3'900		4'459.39	
942.4231.23	PP Breite, Mietzinsen		5'280.00		6'300		5'280.00
942.24	Parkplatz Schüsselwiese	680.93	3'600.00	700	5'800	775.94	6'840.00
942.3920.24	PP Schüsselwiese, Kapitalzinsen	680.93		700		775.94	
942.4231.24	PP Schüsselwiese, Mietzinsen		3'600.00		5'800		6'840.00
942.25	Parkplatz Windegg	368.42	3'840.00	400	3'900	419.83	3'840.00
942.3920.25	PP Windegg, Kapitalzinsen	368.42		400		419.83	
942.4231.25	PP Windegg, Mietzinsen		3'840.00		3'900		3'840.00
942.26	Parkplatz Heferen	1'019.75	6'240.00	1'000	6'300	1'162.04	6'240.00
942.3920.26	PP Heferen, Kapitalzinsen	1'019.75		1'000		1'162.04	
942.4231.26	PP Heferen, Mietzinsen		6'240.00		6'300		6'240.00
942.27	Parkplatz Alpenstrasse	978.03	6'550.00	1'000	6'600	1'114.50	6'100.00
942.3920.27	PP Alpenstrasse, Kapitalkosten	978.03		1'000		1'114.50	
942.4231.27	PP Alpenstrasse, Mietzinsen		6'550.00		6'600		6'100.00
942.28	Parkplatz Mürtschenstrasse	1'321.99	3'600.00	1'300	3'600	1'506.46	3'875.00
942.3920.28	PP Mürtschenstrasse, Kapitalzinsen	1'321.99		1'300		1'506.46	
942.4231.28	PP Mürtschenstrasse, Mietzinsen		3'600.00		3'600		3'875.00
942.50	Übrige Liegenschaften und Kapitalzinsen	7'121.14		7'600		8'258.90	
942.3030.00	Übrige Liegenschaften Sozialleistungen	1'144.40		1'700		1'448.20	
942.3920.00	Übrige Liegenschaften Kapitalzinsen	5'976.74		5'900		6'810.70	
942.60	Grundeigentum Primarschule	2'281.49		2'300		2'599.84	
942.3920.60	Liegenschaften Primarschule, Kapitalzinsen	2'281.49		2'300		2'599.84	
942.70	Grundeigentum Sekundarschule	11'837.17		11'800		13'488.87	
942.3920.70	Liegenschaften Sekundarschule, Kapitalzinsen	11'837.17		11'800		13'488.87	
942.90	Binzholzhaus 12 und Garagen					4'084.83	8'344.00
942.3010.90	Binzholzhaus inkl. Garage, Besoldungen					750.50	

LAUFENDE RECHNUNG

Jahresrechnung

R LR Funktion detailliert

Nummer	Einzelkonti nach Funktionen Politische Gemeinde	Rechnung 2018		Voranschlag 2018		Rechnung 2017	
		Aufwand	Ertrag	Aufwand	Ertrag	Aufwand	Ertrag
942.3120.90	Binzholzhaus inkl. Garage, Wasser, Energie, Heizung					4'384.13	
942.3141.90	Binzholzhaus und Garage, Unterhalt und Reparaturen					-3'061.85	
942.3180.90	Binzholzhaus, Gebühren, Abgaben					2'012.05	
942.4231.90	Binzholzhaus, Garagen Mietzinsen						4'810.00
942.4360.90	Binzholzhaus, Rückerstattungen						3'534.00
942.91	Sackhaus	25'916.58	42'517.80	25'400	50'100	25'894.13	50'165.60
942.3010.91	Sackhaus, Besoldungen Abwart	2'428.80		5'400		2'070.50	
942.3120.91	Sackhaus, Wasser, Energie, Heizung	3'771.03		3'000		5'729.03	
942.3141.91	Sackhaus, Unterhalt, Reparaturen	4'791.75		2'900		734.05	
942.3180.91	Sackhaus, Gebühren, Abgaben	3'624.60		2'800		4'483.35	
942.3920.91	Sackhaus, Kapitalzinsen	11'300.40		11'300		12'877.20	
942.4231.91	Sackhaus, Mietzinsen		42'517.80		50'100		50'165.60
990	Abschreibungen	4'908'595.88	830'433.05	5'075'000	567'000	4'812'378.70	596'445.40
	Nettoergebnis		4'078'162.83		4'508'000		4'215'933.30
990.3300.00	Abschreibungen auf Finanzvermögen	16'348.49		12'500		23'059.96	
990.3305.00	Abschr. Sachwertanlagen FV, überbew. Grundeigentum	23'804.54		18'900		24'334.09	
990.3310.00	Ordentliche Abschreibungen VV	3'455'594.62		3'662'300		3'314'285.50	
990.3310.60	Ordentliche Abschreibungen VV PS	909'451.93		838'600		908'558.75	
990.3310.70	Ordentliche Abschreibungen VV Sek.	503'396.30		542'700		542'140.40	
990.4360.00	Rückerstattungen Diverse						160.00
990.4930.20	Abschreibung auf VV Gebührenbetriebe		830'433.05		567'000		596'285.40
	Abschluss	4'305'659.41				2'684'504.01	
	Nettoergebnis		4'305'659.41				2'684'504.01
999	Abschluss der Laufenden Rechnung	4'305'659.41				2'684'504.01	
	Nettoergebnis		4'305'659.41				2'684'504.01
999.9120.00	Ertragsüberschuss Laufende Rechnung	4'305'659.41				2'684'504.01	

INVESTITIONSRECHNUNG

Jahresrechnung

R IR Arten VV 50,60,...

Nummer	Artengliederung Politische Gemeinde	Rechnung 2018		Voranschlag 2018		Rechnung 2017	
		Ausgaben	Einnahmen	Ausgaben	Einnahmen	Ausgaben	Einnahmen
	INVESTITIONSRECHNUNG	5'908'124.95	454'246.50	8'129'000	448'000	8'995'405.10	1'821'295.90
	Nettoergebnis		5'453'878.45		7'681'000		7'174'109.20
5	Ausgaben	5'908'124.95		8'129'000		8'995'405.10	
50	Sachgüter	5'748'823.65		7'939'000		8'765'542.45	
56	Investitionsbeiträge					103'086.00	
57	Durchlaufende Beiträge	52'800.00				63'000.00	
58	Uebrige zu aktivierende Ausgaben	106'501.30		190'000		63'776.65	
6	Einnahmen		454'246.50		448'000		1'821'295.90
60	Abgang von Sachgütern		5'000.00				25'500.00
61	Nutzungsabgaben und Vorteilsentgelte		239'853.70		400'000		927'708.70
62	Rückzahlung von Darlehen + Beteiligungen		35'800.00		36'000		35'800.00
63	Rückerstattungen für Sachgüter		14'356.15				27'697.90
66	Beiträge mit Zweckbindung		106'436.65		12'000		741'589.30
67	Durchlaufende Beiträge		52'800.00				63'000.00

INVESTITIONSRECHNUNG

Jahresrechnung

R IR Arten FV 70,80,...

Nummer	Artengliederung Politische Gemeinde	Rechnung 2018		Voranschlag 2018		Rechnung 2017	
		Ausgaben	Einnahmen	Ausgaben	Einnahmen	Ausgaben	Einnahmen
	INVESTITIONSRECHNUNG	13'000.00	5'000.00			343'976.55	1'675'500.00
	Nettoergebnis		8'000.00			1'331'523.45	
7	Zugänge Sachwertanlagen Finanzvermögen	13'000.00				343'976.55	
70	Grundeigentum Finanzvermögen	8'000.00				76'541.55	
71	Erwerb, Veränderung von Mobilien	5'000.00				15'100.00	
79	Uebertragungen					252'335.00	
8	Abgänge Sachwertanlagen Finanzvermögen		5'000.00				1'675'500.00
80	Grundeigentum Finanzvermögen						1'660'400.00
81	Abgänge Mobilien		5'000.00				15'100.00

INVESTITIONSRECHNUNG

Jahresrechnung

R IR Funktion detailliert

Nummer	Einzelkonti nach Funktionen Politische Gemeinde	Rechnung 2018		Voranschlag 2018		Rechnung 2017	
		Ausgaben	Einnahmen	Ausgaben	Einnahmen	Ausgaben	Einnahmen
	INVESTITIONSRECHNUNG	5'921'124.95	459'246.50	8'129'000	448'000	9'339'381.65	3'496'795.90
	Nettoergebnis		5'461'878.45		7'681'000		5'842'585.75
0	Behörden und Verwaltung	281'455.60		230'000		328'835.00	
	Nettoergebnis		281'455.60		230'000		328'835.00
020	Gemeindeverwaltung	147'701.90		145'000		34'924.80	
020.5060.45	Anschaffungen Informatik Gemeinde (GBR 02.11.2015)	76'070.20		100'000		29'524.80	
020.5060.46	Redesign Website / Ausbau eGovernment (GBR 03.07.2017)	71'631.70		45'000		5'400.00	
090	Verwaltungsliegenschaften	133'753.70		85'000		293'910.20	
090.5030.12	Gemeindehaus, Erneuerung Telefonanlage (GRB 17.08.15)					10'425.20	
090.5030.19	Friedau, Instandsetzung Bodenaufbau Korridor EG (Ressort)	25'215.55		60'000			
090.5030.20	Friedau, Modernisierung Brandmeldeanlage (Ressort)	22'614.85		25'000			
090.5032.03	Gemeindehaus, Umbau und Lift (UAB 28.09.14)	85'923.30				283'485.00	
1	Rechtsschutz und Sicherheit	42'327.25	42'327.25	30'000	12'000	545'293.30	299'455.10
	Nettoergebnis				18'000		245'838.20
140	Feuerwehr					485'855.40	240'017.20
140.5060.13	Ersatz Tanklöschfahrzeug (TLF) (GVB 07.06.16)					485'855.40	
140.6060.00	Verkauf Mobiliar						6'600.00
140.6610.00	Staatsbeiträge						233'417.20
160	Zivilschutz	42'327.25	42'327.25			59'437.90	49'000.00
160.5030.10	Spezialunterhalt ZS-Bauten z.T. gedeckt durch Entnahme Fonds	16'567.55					
160.5030.14	Schutzräume - Ausgleichsgebiete	959.70				10'437.90	
160.5700.00	Ersatzabgaben für Schutzraumbauten	24'800.00				49'000.00	
160.6690.00	Entnahme aus Spezialfonds für Schutzraumbauten		17'527.25				
160.6700.00	Ersatzabgaben für Schutzraumbauten		24'800.00				49'000.00

INVESTITIONSRECHNUNG

Jahresrechnung

R IR Funktion detailliert

Nummer	Einzelkonti nach Funktionen Politische Gemeinde	Rechnung 2018		Voranschlag 2018		Rechnung 2017	
		Ausgaben	Einnahmen	Ausgaben	Einnahmen	Ausgaben	Einnahmen
162	Zivilschutz Walfisch						10'437.90
162.6690.00	Entnahme Spezialfonds Schutzraumbauten						10'437.90
163	RFS Schutz + Rettung Wald-Fiscenthal			30'000	12'000		
163.5810.00	Konzept Trinkwasserversorgung in Notlagen GRB 07.05.2018			30'000			
163.6610.00	Staatsbeiträge				12'000		
2	Bildung	943'432.85	19'566.05	1'667'000		591'155.60	7'705.80
	Nettoergebnis		923'866.80		1'667'000		583'449.80
217	Schulliegenschaften	943'432.85	19'566.05	1'667'000		498'655.80	705.80
217.5011.04	Binzholz, Sanierung Aussenanlagen (GBR 12.02.2018)	76'320.70		100'000			
217.5012.09	Neuwies, Sanierung Laufbahn inkl. Stützmauer GRB ausstehend	48'011.40		50'000			
217.5030.03	KIGA Jonastrasse, Ausbau zum Doppelkindergarten (GVB 13.12.16)	113'172.50		270'000		71'512.30	
217.5031.38	Binzholz, Sanierung (UAB 29.11.09)	193'998.25				45'194.30	
217.5031.42	Binzholz, Äussere Kanalisation (GRB ausstehend)			240'000			
217.5031.45	Hittenberg, Ersatz Wärmeerzeugung GRB ausstehend	30'251.55		30'000			
217.5033.09	Laupen, Erweiterung Schulanlage (GRB 03.07.2017)	82'482.45		450'000			
217.5034.78	Burg, Elba, Teilsanierung inkl. Hang (GRB 15.06.15)					9'257.90	
217.5034.80	Burg, Elba, Fenster, Fassade und Raumerweiterung (Ressort)			80'000			
217.5034.84	Burg, Trakt C, Dachsanierung (GRB ausstehend)					9'195.85	
217.5034.85	Burg Trakt A, Bodenbeläge (GRB 05.03.2018)	82'972.95		85'000			
217.5034.86	Burg Trakt F, Fluchtwegsituation Verbesserung (GRB ausstehend)	21'109.40		75'000			
217.5036.03	Burg, Turnhalle, Gesamtanierung (GVB 03.12.13)					8'472.70	
217.5060.30	Anschaffungen Informatik Primarschule	86'699.05		76'000		94'309.75	
217.5060.71	Anschaffungen Informatik Sekundarschule	60'862.45		61'000		64'109.85	
217.5060.99	Anschaffungen Mobiliar Schule	147'552.15		150'000		93'517.15	
217.5632.01	Neuwies, Anschlussgebühren WV Hallenbad (UAB 22.11.15)					89'640.00	
217.5632.02	KIGA Windegg, Anschlussgebühren WV Hallenbad (UAB 22.11.15)					13'446.00	

INVESTITIONSRECHNUNG

Jahresrechnung

R IR Funktion detailliert

Nummer	Einzelkonti nach Funktionen Politische Gemeinde	Rechnung 2018		Voranschlag 2018		Rechnung 2017	
		Ausgaben	Einnahmen	Ausgaben	Einnahmen	Ausgaben	Einnahmen
217.6620.00	Ried, Investitionsanteil Fischenthal		18'266.05				705.80
217.6690.00	Private Beiträge an Investitionen		1'300.00				
218	Schule Sonstiges					92'499.80	7'000.00
218.5060.01	Schulbus, Ersatz altes Fahrzeug (SPB 01.09.2016)					92'499.80	
217.6060.60	Verkauf Mobilien Verwaltungsvermögen						7'000.00
3	Kultur und Freizeit	1'502'414.05	46'422.35	1'312'000		4'450'325.15	472'028.40
	Nettoergebnis		1'455'991.70		1'312'000		3'978'296.75
330	Parkanlagen, Grünflächen	27'083.10	8'981.35			66'422.85	5'064.35
330.5010.01	Thaliabrunnen Erneuerung (GRB ausstehend)	27'083.10				41'226.30	
330.5010.03	Sagenraintobel, Wasserwege (GRB 21.10.13)					9'513.95	
330.5010.05	Mürtschenstrasse, Platzgestaltung (GRB ausstehend)					15'682.60	
330.6690.00	Beiträge Dritter		8'981.35				5'064.35
340	Turn- und Sportanlagen	37'365.40		37'000		67'003.20	
340.5010.05	Spielplatz Windegg, Neugestaltung (GRB 11.01.16)					748.75	
340.5010.08	Kinderspielplätze, Instandsetzung aller Plätze (GRB 24.10.16)	37'365.40		37'000		66'254.45	
341	Freibad Sunnethal	21'540.00		600'000			
341.5030.20	Freibad, Gesamtanierung	21'540.00		600'000			
342	Hallenbad - Friedhofstrasse	967'339.70	37'441.00	600'000		4'291'358.95	466'964.05
342.5030.00	Hallenbad, Sanierung inkl. Wärmeverbund (UAB 22.11.15)	967'339.70		600'000		4'291'358.95	
342.6610.01	Hallenbad, Sanierung inkl. Wärmeverbund						111'520.00
342.6690.00	Übrige Beiträge		37'441.00				355'444.05
343	Schiessanlage	449'085.85		75'000		25'540.15	
343.5010.01	Sanierung Schiessanlagen, Altlasten Kugelfänge (GRB 16.04.2018)	13'953.60		75'000			
343.5010.02	Schiessanlage Laupen, Altlastensanierung (GRB 27.06.16)	426'032.50				15'773.35	
343.5030.01	Kanalisationsanschluss Schützenhaus (GRB 27.05.13)	9'099.75				9'766.80	

INVESTITIONSRECHNUNG

Jahresrechnung

R IR Funktion detailliert

Nummer	Einzelkonti nach Funktionen Politische Gemeinde	Rechnung 2018		Voranschlag 2018		Rechnung 2017	
		Ausgaben	Einnahmen	Ausgaben	Einnahmen	Ausgaben	Einnahmen
5	Soziale Wohlfahrt		35'800.00		36'000		35'800.00
	Nettoergebnis	35'800.00		36'000		35'800.00	
560	Sozialer Wohnungsbau		35'800.00		36'000		35'800.00
560.6250.10	Rückzahlungen Darlehen an subv. Wohnungsbau		35'800.00		36'000		35'800.00
6	Verkehr	1'459'222.00	33'000.00	1'905'000		804'501.45	29'100.00
	Nettoergebnis		1'426'222.00		1'905'000		775'401.45
620	Gemeindestrassen	1'459'222.00	33'000.00	1'885'000		804'501.45	29'100.00
620.5010.00	Strassensanierungen, Pauschales Budgetkonto			1'200'000		51'939.25	
620.5010.01	Strassensanierungen, Div. Projektierung	-14'847.25		25'000		2'333.95	
620.5010.47	Schulhausstrasse (GRB ausstehend)	348'430.75					
620.5010.52	Mürtschenstrasse (GRB 09.02.15)	34'496.95					
620.5010.53	Steigstrasse, Diezikon (GRB 17.07.2017)	50'106.25				104'921.80	
620.5010.71	Sanatoriumstrasse, Hangsicherung 1. Etappe (GRB 11.09.2017)	117'194.15				172'298.80	
620.5010.91	Hofacherstrasse, Erschliessungsplanung (GRB 25.01.16)	7'016.75				9'169.85	
620.5010.93	Strassenbeleuchtung, Sanierung Projekt EW Wald AG (GRB 01.10.2018)	8'809.80		100'000			
620.5010.95	Glärnischstr., Übernahme herrenlose Strasse (GRB 01.12.14)	36'106.15					
620.5010.96	Friedhofstrasse Bereich Hallenbad, Sanierung (GRB 20.03.17)	91'576.35				242'335.20	
620.5010.97	Hofacherstrasse, Anteil Quartierplan (GRB ausstehend)					216.00	
620.5010.98	Sagenrain- und Waldeggstrasse, Erschliessungsstudie (GRB 22.02.16)	3'066.95				573.20	
620.5010.99	Batzbergstrasse, Sanierung (GRB 12.09.16)					57'549.65	
620.5011.01	Rosenthalstrasse, Sanierung (GRB 03.10.16)					16'200.00	
620.5011.02	Jonastrasse, Erneuerung Brücke (GRB 29.05.2017)	25'262.30		385'000		5'267.15	
620.5011.03	Bahnhof-, Rosethal-, Laupenstrasse Kreiselneubau (GRB ausstehend)			50'000			
620.5011.04	Jonastrasse, Ausbau und Sanierung (GRB ausstehend)	26'539.45				16'290.10	
620.5011.06	Forhaldenstrasse, Sanierung kpl. (GRB 05.03.2018)	514'780.05					
620.5011.07	Schützenstrasse, Durchlass Hinternordbach (GRB 29.05.2017)	31'397.35					

INVESTITIONSRECHNUNG

Jahresrechnung

R IR Funktion detailliert

Nummer	Einzelkonti nach Funktionen Politische Gemeinde	Rechnung 2018		Voranschlag 2018		Rechnung 2017	
		Ausgaben	Einnahmen	Ausgaben	Einnahmen	Ausgaben	Einnahmen
620.5011.09	Heferenstrasse, Teilsanierung (GRB pendent)	59'825.10					
620.5013.18	Unwetterschäden 2018	34'739.00					
620.5030.16	Werkhof, Treppe auf Parkdeck GRB ausstehend	11'893.45		20'000			
620.5030.17	Werkhof, Sanierung Einstellhalle GRB ausstehend			10'000			
620.5060.17	Ersatz Walze und Anhänger					1'666.00	
620.5060.20	Piaggio Porter, Ersatz (Ressort)					36'280.50	
620.5060.22	Lieferwagen Kipper 4x4 (Jg. 2004), Ersatz (GRB ausstehend)					73'460.00	
620.5060.24	Geländewagen Pickup 4x4 Ersatz (GRB 22.10.2018)			95'000			
620.5700.00	Ersatzabgabe für Parkplätze, Einlage	28'000.00				14'000.00	
620.5810.01	Unterhaltsmanagement Kunstbauten (GRB 02.07.13)	44'828.45					
620.6010.00	Verkauf unbedeutende Landabschnitte						10'400.00
620.6060.11	Verkauf Fahrzeuge		5'000.00				1'500.00
620.6310.00	Rückerstattungen von Privaten						3'200.00
620.6700.00	Ersatzabgaben für Parkplätze		28'000.00				14'000.00
650	Regionalverkehr			20'000			
650.5810.00	Buskonzept Gemeinde Wald 2018 (GRB ausstehend)			20'000			
7	Umwelt und Raumordnung Nettoergebnis	1'679'273.20	277'130.85 1'402'142.35	2'985'000	400'000 2'585'000	2'275'294.60	977'206.60 1'298'088.00
710	Abwasserbeseitigung	1'222'680.20	254'209.85	1'305'000	400'000	1'802'159.10	938'150.45
710.5010.00	Projektierungen diverser Kanalisationen	-884.80		25'000		9'029.55	
710.5010.32	Kanal-TV-Aufnahmen Gemeindegebiet (GRB 14.04.08)	32'130.95					
710.5010.36	Sanatoriumstr., Kanalisation (GRB 13.04.15)	141'197.85				236'696.00	
710.5010.37	Kanalisationen Zonen A-F, Pauschales Budgetkonto	-14'484.00		1'280'000		-27'777.80	
710.5010.42	Zone D, Asylweg, Sanierung Kanalisation (GRB 06.07.15)					110'182.75	
710.5010.44	Hömelhalde, Sanierung Kanalisation (GRB 09.05.16)					4'664.70	
710.5010.45	Chalberweidli, Neuwies- und Stigweidstr., San. Kanalisation (GRB 20.03.17)	314'232.35				817'677.10	
710.5010.46	Gerbiweg, Sanierung Kanalisation (GRB 24.10.16)					130'294.05	
710.5010.47	Lang- bis Laupenstrasse, Regenwasserkanal und Kanalisaton (GRB 10.04.2017)	2'848.15				360'461.20	
710.5010.48	Steigstrasse (Diezikon), Ersatz Kanalisation (GRB 17.07.2017)	17'809.15				140'273.35	

INVESTITIONSRECHNUNG

Jahresrechnung

R IR Funktion detailliert

Nummer	Einzelkonti nach Funktionen Politische Gemeinde	Rechnung 2018		Voranschlag 2018		Rechnung 2017	
		Ausgaben	Einnahmen	Ausgaben	Einnahmen	Ausgaben	Einnahmen
710.5010.50	Hauptstrasse, Umlegung Leitung KS30.4 (GRB 17.07.2017)	36'756.05				20'658.20	
710.5010.53	Windeggstrasse Süd, Erneuerung Schmutz-/Meteowasserltg (GRB 12.02.2018)	166'722.30					
710.5010.54	Schiblliraiweg, Neuwiesstrasse - Schiblliraiweg 5 (GRB pendent)	8'612.10					
710.5010.55	Heferentreppe, Erneuerung Abwasserleitungen (GRB 26.03.18)	377'998.40					
710.5010.56	Oberer Hömel, Erneuerung Abwasserleitungen (GRB 26.03.18)	19'541.40					
710.5010.78	Glärnischstrasse, Sanierung Kanalisation (GRB 07.07.14)	68'148.20					
710.5010.82	Hinternordbach, Umlegung Ring- bis Schützenstrasse GBR 09.07.2018	46'252.70					
710.5010.83	Geissbühl, Erneuerung Schmutzwasserleitung GRB pendent	5'799.40					
710.6100.00	Kanalisations-Anschlussgebühren		239'853.70		400'000		927'708.70
710.6310.00	Rückerstattung Dritter an Investitionen		14'356.15				10'441.75
711	Klärwerk Tobelmühle	44'793.05		70'000		82'079.90	14'056.15
711.5016.00	Pumpwerk Hiltisberg, Ersatz Druckleitungen (GRB ausstehend)					4'773.05	
711.5030.00	Kläranlage baul. Unterhalt, Betoninstandsetzungen (GRB 07.01.13)	44'793.05		50'000		46'064.95	
711.5030.16	Klärwerk, Heizungsanlage (GRB 24.10.16)					10'813.10	
711.5060.03	Klärwerk, Sanierung Maschinenteknik (GRB 18.08.2017)			20'000		20'428.80	
711.6310.00	Rückerstattung Dritter an Investitionen						14'056.15
720	Abfallbeseitigung	35'141.65	18'972.00			155'653.00	
720.5010.00	Tonacher, Altlasten Vorsorgeuntersuchung (GRB 22.02.16)					12'751.25	
720.5010.02	Mürtschenstrasse, Unterflurcontainer (GRB 22.08.16)					2'916.50	
720.5010.03	Friedhofstrasse, Unterflurcontainer (GRB 12.06.2017)	11'905.20				131'549.50	
720.5010.10	Hübeli und Tanneregg, Altlasten Voruntersuchung (GRB 30.01.17)	23'236.45				8'435.75	
720.6600.00	Bundesbeiträge diverse		18'972.00				

INVESTITIONSRECHNUNG

Jahresrechnung

R IR Funktion detailliert

Nummer	Einzelkonti nach Funktionen Politische Gemeinde	Rechnung 2018		Voranschlag 2018		Rechnung 2017	
		Ausgaben	Einnahmen	Ausgaben	Einnahmen	Ausgaben	Einnahmen
740	Friedhof und Bestattung	91'571.90		110'000		4'900.00	
740.5010.05	Gemeinschaftsgrab, Erweiterung (Ressort 07.01.16)					4'900.00	
740.5010.06	Grabfeld Süd, Erdbestattungsgräber neu GRB ausstehend	44'614.55		50'000			
740.5030.09	Katafalk, Teilsanierung (GRB ausstehend)	46'957.35		60'000			
750	Gewässerunterhalt und -verbauung	223'413.55		1'360'000		166'725.95	
750.5010.00	Umsetzung Gewässerunterhalts-Management (Ressort)					1'051.65	
750.5010.10	Projektierungen diverser Verbauungen GBR 12.11.2018	9'090.00		25'000		46'074.45	
750.5010.20	Nordholzbach, Querung Bahnhofstrasse (GRB 09.07.2018)	94'076.80		150'000		57'142.85	
750.5010.22	Hinternordbach, Bahndamm bis Schützenstrasse (GRB 09.07.2018)	39'293.50		60'000		7'543.25	
750.5010.25	Schmittenbach, Abschnitt B bis D (GRB 01.09.14)			50'000		36'329.25	
750.5010.27	Schlipfbach, Hochwasserschutz (GRB 07.03.16)			60'000		359.35	
750.5010.29	Chefibach, Hochwasserschutz (GRB 16.11.15)	14'749.25		400'000		264.30	
750.5010.30	Auenbach, Hochwasserschutz (GRB ausstehend)	2'456.55		30'000		17'960.85	
750.5010.33	Schlipfbach, Sonneckstrasse Hochwasserschutz (GRB ausstehend)			500'000			
750.5010.34	Beizibach, Hochwasserschutz (GRB 12.11.2018)	30'123.70		60'000			
750.5010.35	Schmittenbach, Gesamtstudie Verbauung (GRB ausstehend)	33'623.75		25'000			
790	Raumordnung	61'672.85	3'949.00	140'000		63'776.65	25'000.00
790.5810.04	Energieplanung Projekt Sonnenschein (GRB ausstehend)			40'000			
790.5810.06	Bahnhofareal, Gestaltungsplan (Ressort 26.09.16)	50'729.95		100'000		41'431.90	
790.5810.07	Weilerkernzonen (GRB 21.10.13)	10'942.90				22'344.75	
790.6691.00	Beiträge Bahnhofareal		3'949.00				25'000.00
9	Finanzen und Steuern	13'000.00	5'000.00			343'976.55	1'675'500.00
	Nettoergebnis		8'000.00			1'331'523.45	
942	Grundeigentum Finanzvermögen	13'000.00	5'000.00			343'976.55	1'675'500.00
942.7010.00	Übertrag VV, Kauf unbedeutende, unüberbaute Liegenschaften					10'800.00	
942.7020.15	Schwert, Teilerneuerung Aufzugsanlagen (GRB 18.07.16)					11'629.55	

INVESTITIONSRECHNUNG

Jahresrechnung

R IR Funktion detailliert

Nummer	Einzelkonti nach Funktionen Politische Gemeinde	Rechnung 2018		Voranschlag 2018		Rechnung 2017	
		Ausgaben	Einnahmen	Ausgaben	Einnahmen	Ausgaben	Einnahmen
942.7020.16	Schwertscheune, Umbau und Sanierung (GRB ausstehend)	8'000.00					
942.7090.33	Binzholzhaus MFH, Verkaufskosten (GRB 03.10.16)					54'112.00	
942.7100.00	Übertrag VV, div. Verkäufe Mobilier	5'000.00				15'100.00	
942.7920.00	Buchgewinne Grundeigentum FV					252'335.00	
942.8010.00	Verkauf von unüberbauten Liegenschaften						10'400.00
942.8020.33	Binzholzhaus MFH inkl. Garagen, Verkauf (GRB 03.10.16)						1'650'000.00
942.8100.00	Verkauf von Mobilien, Fahrzeugen, Einrichtungen		5'000.00				15'100.00
	Abschluss	383'919.25	5'845'797.70			3'397'858.00	9'240'443.75
	Nettoergebnis	5'461'878.45				5'842'585.75	
999.5900.00	Passivierte Einnahmen (ohne Kto. Grp. 67)	383'919.25				1'747'858.00	
999.6900.00	Aktivierte Ausgaben (ohne Kto. Grp. 57)		5'837'797.70				8'921'967.20
999.7910.00	Abgang Sachwertanlagen FV					1'650'000.00	
999.8910.00	Zugang Sachwertanlagen FV		8'000.00				318'476.55

BESTANDESRECHNUNG

BR ZZ (S/H) 1000,1001,...

Konto	Bestandesrechnung Zusammenzug	01. Januar 2018	Veränderung		31. Dezember 2018
			Soll	Haben	
1	AKTIVEN	62'063'048.44	171'992'017.36	166'996'124.96	67'058'940.84
10	Finanzvermögen	20'174'561.00	164'137'593.51	159'774'062.86	24'538'091.65
100	Flüssige Mittel	2'677'635.84	148'700'630.65	143'765'491.72	7'612'774.77
1000	Kasse	42'722.65	622'385.15	643'177.10	21'930.70
1001	Postcheck	1'483'962.52	83'834'958.76	78'753'660.66	6'565'260.62
1002	Banken	1'150'950.67	64'243'286.74	64'368'653.96	1'025'583.45
101	Guthaben (kurzfristig realisierbar)	9'200'715.44	12'931'939.91	14'978'877.00	7'153'778.35
1010	Vorschüsse	122.62	42'319.35	39'151.37	3'290.60
1011	Kontokorrente (ohne Banken)	2'461.50	917'399.76	924'022.31	-4'161.05
1012	Steuerrestanzen	1'466'848.86	3'658'992.53	3'628'447.61	1'497'393.78
1014	Beiträge von Gemeinwesen	3'939'515.96	1'927'932.00	1'903'471.20	3'963'976.76
1015	Übrige Debitoren	3'792'536.80	6'391'620.47	8'490'669.01	1'693'488.26
1019	Übrige Guthaben	-770.30			-210.00
102	Anlagen	7'286'547.62	48'000.00	23'804.54	7'310'743.08
1020	Festverzinsliche Wertpapiere	500.00			500.00
1021	Aktien und Anteilscheine	103'500.00			103'500.00
1022	Darlehen		40'000.00		40'000.00
1023	Grundeigentum Finanzvermögen	7'126'134.00	8'000.00	5'000.00	7'129'134.00
1024	Mobiliar, Geräte, Maschinen Finanzvermögen	56'413.62		18'804.54	37'609.08
103	Transitorische Aktiven	1'009'662.10	2'457'022.95	1'005'889.60	2'460'795.45
1030	Transitorische Aktiven	1'009'662.10	2'457'022.95	1'005'889.60	2'460'795.45
11	Verwaltungsvermögen	41'855'714.95	7'807'497.70	7'222'062.10	42'441'150.55
114	Sachgüter Verwaltungsvermögen	39'315'614.95	7'745'824.85	7'085'789.25	39'975'650.55
1140	Grundstücke VV	832'400.00	206'473.95	121'273.95	917'600.00
1141	Tiefbauten VV	15'950'900.00	5'370'569.30	2'369'269.30	18'952'200.00
1143	Hochbauten VV	21'070'300.00	1'681'137.60	4'081'737.60	18'669'700.00
1146	Mobiliar, Geräte, Maschinen, Fahrzeuge VV	1'409'614.95	442'815.55	503'779.95	1'348'650.55
1149	Übrige Sachgüter VV	52'400.00	44'828.45	9'728.45	87'500.00

BESTANDESRECHNUNG

BR ZZ (S/H) 1000,1001,...

Konto	Bestandesrechnung Zusammenzug	01. Januar 2018	Veränderung		31. Dezember 2018
			Soll	Haben	
115	Darlehen und Beteiligungen VV	2'115'500.00		83'800.00	2'031'700.00
1153	Eigene Anstalten und Einrichtungen	1'600'000.00			1'600'000.00
1154	gemischtwirtsch. Unternehmungen	479'700.00		48'000.00	431'700.00
1155	Private Institutionen	35'800.00		35'800.00	
116	Investitionsbeiträge VV	176'200.00		17'700.00	158'500.00
1163	Eigene Anstalten und Einrichtungen	176'200.00		17'700.00	158'500.00
117	Uebrige aktivierte Ausgaben VV	248'400.00	61'672.85	34'772.85	275'300.00
1171	Planungsausgaben	248'400.00	61'672.85	34'772.85	275'300.00
12	Spezialfinanzierungen	32'772.49	46'926.15		79'698.64
128	Vorschüsse für Spezialfinanzierungen	32'772.49	46'926.15		79'698.64
1280	Vorschüsse für Spezialfinanzierungen	32'772.49	46'926.15		79'698.64

BESTANDESRECHNUNG

BR ZZ (S/H) 1000,1001,...

Konto	Bestandesrechnung Zusammenzug	01. Januar 2018	Veränderung		31. Dezember 2018
			Soll	Haben	
2	PASSIVEN	62'063'048.44	254'381'806.64	259'377'699.04	67'058'940.84
20	Fremdkapital	42'714'484.55	125'728'328.97	125'882'808.82	42'868'964.40
200	Laufende Verpflichtungen	10'291'410.47	102'653'526.22	102'544'995.82	10'182'880.07
2000	Kreditoren	6'389'878.31	97'967'594.06	97'952'128.45	6'374'412.70
2001	Depotgelder	3'901'532.16	4'685'932.16	4'519'514.61	3'735'114.61
2006	Kontokorrente (ohne Banken)			73'352.76	73'352.76
201	Kurzfristige Schulden		13'000'000.00	18'000'000.00	5'000'000.00
2010	Banken		13'000'000.00	18'000'000.00	5'000'000.00
202	Langfristige Schulden	27'859'700.00	9'691'300.00	5'015'100.00	23'183'500.00
2021	Langfristige Darlehen	27'859'700.00	9'691'300.00	5'015'100.00	23'183'500.00
203	Verpflichtungen für Sonderrechnungen	3'690'185.78	3'332.40	9'565.90	3'696'419.28
2031	Personalvorsorgeeinrichtungen	2'692'883.67	3'332.40		2'689'551.27
2033	Stiftungsgüter und Legate	997'302.11		9'565.90	1'006'868.01
204	Rückstellungen	496'150.15			496'150.15
2040	Rückstellungen der Laufenden Rechnung	343'000.00			343'000.00
2041	Rückstellungen der Investitionsrechnung	153'150.15			153'150.15
205	Transitorische Passiven	377'038.15	380'170.35	313'147.10	310'014.90
2050	Transitorische Passiven	377'038.15	380'170.35	313'147.10	310'014.90
21	Verrechnungen	172'406.54	128'565'928.00	128'658'711.35	265'189.89
210	Steuern Rechnungsjahr		73'448'135.89	73'448'135.89	
212	Steuern früherer Jahre		2'977'879.02	2'977'879.02	
2121	Ablieferung/Bezugskosten SR-Abrechnungen		2'977'879.02	2'977'879.02	
214	Quellensteuern	190.50	610'517.85	610'422.60	95.25
2140	Quellensteuern I		609'096.00	609'096.00	

BESTANDESRECHNUNG

BR ZZ (S/H) 1000,1001,...

Konto	Bestandesrechnung Zusammenzug	01. Januar 2018	Veränderung		31. Dezember 2018
			Soll	Haben	
2141	Quellensteuern II Gem. VO 2.2.94 Ausland	190.50	1'421.85	1'326.60	95.25
215	Nach- und Strafsteuern		18'724.65	18'724.65	
216	Steuerausscheid.+Pausch. Steueranrechn.		271'370.10	271'370.10	
217	Verschiedene Steuern und Abgaben		4'321.95	4'321.95	
2171	Bundessteuern		4'321.95	4'321.95	
218	Übrige Verrechnungskonten	170'198.54	20'567'897.47	20'656'194.12	258'495.19
2180	Baudepositen		101'921.90	101'921.90	
2189	Übrige Verrechnungskonten	170'198.54	20'465'975.57	20'554'272.22	258'495.19
219	Abschluss Verrechnungen	2'017.50	30'667'081.07	30'671'663.02	6'599.45
2191	Hilfskonten Finanzbuchhaltung		30'223'855.97	30'223'855.97	
2193	Hilfskonten Kreditoren		88'769.50	88'769.50	
2194	Hilfskonten Debitoren	2'017.50	354'455.60	359'037.55	6'599.45
22	Spezialfinanzierungen	4'592'210.24	87'549.67	530'519.46	5'035'180.03
228	Verpflichtungen Spezialfinanzierungen	4'592'210.24	87'549.67	530'519.46	5'035'180.03
2280	Gemeindeeigene Spezialfinanzierungen	4'170'611.69	59'584.52	502'519.46	4'613'546.63
2281	Spezialfonds	421'598.55	27'965.15	28'000.00	421'633.40
23	Eigenkapital	14'583'947.11		4'305'659.41	18'889'606.52
239	Eigenkapital	14'583'947.11		4'305'659.41	18'889'606.52
2390	Eigenkapital	14'583'947.11		4'305'659.41	18'889'606.52

ABSCHREIBUNGSTABELLE 2018

Konto	Politische Gemeinde Wald ZH Abschreibungstabelle	Buchwert 01.01.2018 CHF	Netto- Investitionen 2018	Bruttowert 31.12.2018 CHF	%	ordentliche Abschreibung CHF	zusätzliche Abschreibung CHF	Buchwert 31.12.2018 CHF
11	Total Verwaltungsvermögen	41'855'714.95	5'453'878.45	47'309'593.40		4'868'442.84	0.00	42'441'150.54
114	Sachgüter Verwaltungsvermögen	39'315'614.95	5'431'954.60	44'747'569.55		4'771'919.00	0.00	39'975'650.55
1140	Grundstücke VV	832'400.00	187'501.95	1'019'901.95		102'301.95	0.00	917'600.00
1140.01	Unüberbaute Grundstücke VV	15'300.00	0.00	15'300.00	10	1'600.00	0.00	13'700.00
1140.10	Turn- und Sportanlagen VV	293'400.00	58'905.40	352'305.40	10	35'305.40	0.00	317'000.00
1140.30	Grundstücke, Abfallbeseitigung	46'600.00	4'264.45	50'864.45	10	5'164.45	0.00	45'700.00
1140.60	Grundstücke VV PS	477'100.00	124'332.10	601'432.10	10	60'232.10	0.00	541'200.00
1141	Tiefbauten VV	15'950'900.00	3'137'678.10	21'058'278.10		2'106'078.10	0.00	18'952'200.00
1141.00	Tiefbauten, Parkplätze VV Sek.	201'700.00	0.00	201'700.00	10	20'200.00	0.00	181'500.00
1141.01	Strassen, Trottoirs, Parkplätze VV	10'984'900.00	2'112'509.50	13'097'409.50	10	1'309'809.50	0.00	11'787'600.00
1141.10	Tiefbauten Wärmeverbund Hallenbad	0.00		1'969'700.00	10	197'000.00	0.00	1'772'700.00
1141.20	Kanalisationsnetz, Klärwerk	4'531'700.00	1'013'263.40	5'544'963.40	10	554'563.40	0.00	4'990'400.00
1141.30	Tiefbauten, Abfallbeseitigung	232'600.00	11'905.20	244'505.20	10	24'505.20	0.00	220'000.00
1143	Hochbauten VV	21'070'300.00	1'643'696.60	20'744'296.60		2'074'596.60	0.00	18'669'700.00
1143.01	Hochbauten VV	10'769'700.00	1'119'709.50	11'889'409.50	10	1'189'009.50	0.00	10'700'400.00
	Umlagerung Anteil Wärmeverbund Hallenbad	0.00		-1'969'700.00	10	-197'000.00	0.00	-1'772'700.00
1143.60	Schulliegenschaften VV PS	6'078'500.00	419'904.75	6'498'404.75	10	649'904.75	0.00	5'848'500.00
1143.70	Schulliegenschaften VV Sek.	4'222'100.00	104'082.35	4'326'182.35	10	432'682.35	0.00	3'893'500.00
1146	Mobiliar, Geräte, Maschinen, Fahrzeuge VV	1'409'614.95	418'249.50	1'827'864.45		479'213.90	0.00	1'348'650.55
1146.01	Mobiliar, Geräte, Maschinen, Fahrzeuge VV	591'400.00	-5'000.00	586'400.00	20	117'300.00	0.00	469'100.00
1146.01	Informatik Gemeinde, linear	43'392.50	147'701.90	191'094.40	linear	80'984.87	0.00	110'109.53
1146.20	Mobiliar, Geräte Kanalisationsnetz	243'800.00		243'800.00	20	48'800.00	0.00	195'000.00

Gemeinde Wald ZH, Jahresrechnung 2018, Abschreibungstabelle

1146.60	Mobiliar, Lehrmittel VV PS	397'600.00	127'986.10	525'586.10	20	105'186.10	0.00	420'400.00
1146.60	Informatik Primarschule, linear	78'965.85	86'699.05	165'664.90	linear	76'428.98	0.00	89'235.92
1146.70	Mobiliar, Apparate, Einrichtungen VV Sek.	0.00	0.00	0.00	20	0.00	0.00	0.00
1146.70	Informatik Sekundarschule, linear	54'456.60	60'862.45	115'319.05	linear	50'513.95	0.00	64'805.10
1149	Übrige Sachgüter VV	52'400.00	44'828.45	97'228.45	10	9'728.45	0.00	87'500.00
1149.01	Immaterielle Sachgüter	52'400.00	44'828.45	97'228.45	10	9'728.45	0.00	87'500.00
115	Darlehen und Beteiligungen	2'115'500.00	-35'800.00	2'079'700.00		48'000.00	0.00	2'031'700.00
1153.50	Beteiligung EW Wald AG, keine Abschreib.	1'600'000.00	0.00	1'600'000.00	0	0.00	0.00	1'600'000.00
1154.00	Gesundheitsversorgung ZO GZO AG	479'700.00	0.00	479'700.00	10	48'000.00	0.00	431'700.00
1155.13	Darlehen subventionierter Wohnungsbau, keine Abschreib.	35'800.00	-35'800.00	0.00	0	0.00	0.00	0.00
	Wohnbaugen. 2 Alterswohnungen Sonnenberg	0.00	0.00	0.00	0	0.00	0.00	0.00
	Landi Bachtel, Dürnten 4 Alterswohnungen	35'800.00	-35'800.00	0.00	0	0.00	0.00	0.00
116	Investitionsbeiträge	176'200.00	0.00	176'200.00		17'700.00	0.00	158'500.00
1163.01	Investitionsbeitrag eigene Betriebe	176'200.00	0.00	176'200.00	10	17'700.00	0.00	158'500.00
117	Übrige aktivierte Ausgaben VV	248'400.00	57'723.85	306'123.85		30'823.85	0.00	275'300.00
1171.01	Umwelt, Planung, Raumordnung etc.	60'000.00	0.00	60'000.00	10	6'000.00	0.00	54'000.00
1171.04	EDV-Werkpläne	3'900.00		3'900.00	10	400.00	0.00	3'500.00
1171.07	Ortsbauliche Entwicklung	150'600.00	57'723.85	208'323.85	10	20'923.85	0.00	187'400.00
1171.11	Planung Wärmeverbund	11'600.00	0.00	11'600.00	10	1'200.00	0.00	10'400.00
1171.12	Unterhaltsmanagement, Zustandsanalyse	18'000.00	0.00	18'000.00	10	1'800.00	0.00	16'200.00
1171.13	Unterhaltsmanagement Kunstbauten	4'300.00	0.00	4'300.00	10	500.00	0.00	3'800.00
	Total	41'855'714.95	5'453'878.45	47'309'593.40		4'868'442.84	0.00	42'441'150.54

ABSCHREIBUNGSTABELLE 2018 - Informatik Politische Gemeinde

Jahr	Informatik-Anschaffungswerte Gemeinde Wald ZH	Satz	Anschaffungs- Wert	1. Abschr.	2. Abschr.	3. Abschr.	Total Abschr. pro Jahr	Investitionen pro Jahr
2011	Ersatz von Hardware	33.3	0.00					
	Installation Arbeitssoftware	33.3	22'821.65	7'607.65	7'607.00	7'607.00	0.00	22'821.65
2012	Ersatz von Hardware	33.3	5'759.70					
	Installation Arbeitssoftware	33.3	45'660.50	17'140.05	17'140.05	17'140.10	0.00	51'420.20
2013	Ersatz Hard- und Software	33.3	54'320.75					
	Ersatz Netzwerk	33.3	0.00	18'106.90	18'106.90	18'106.95	0.00	54'320.75
2014	Ersatz Hard- und Software	33.3	70'133.05					
	Ersatz Netzwerk	33.3	48'826.75	39'653.25	39'653.25	39'653.30	0.00	118'959.80
2015	Ersatz Hard- und Software	33.3	0.00					
	Ersatz Netzwerk	33.3	0.00	0.00	0.00	0.00	0.00	0.00
2016	Ersatz Hard- und Software	33.3	60'327.90					
	Ersatz Netzwerk	33.3	0.00	20'109.30	20'109.30	20'109.30	20'109.30	60'327.90
2017	Ersatz Hard- und Software	33.3	34'924.80					
	Ersatz Netzwerk	33.3	0.00	11'641.60	11'641.60	11'641.60	11'641.60	34'924.80
2018	Ersatz Hard- und Software	33.3	147'701.90					
	Ersatz Netzwerk	33.3	0.00	49'233.97	49'233.97	49'233.97	49'233.97	147'701.90
	Buchwert vor Abschreibungen 31.12.2018		191'094.40					75'143.40
	Total Abschreibungen 2018		80'984.87				80'984.87	
	Buchwert nach Abschreibungen 31.12.2018		110'109.53					-5'841.47

ABSCHREIBUNGSTABELLE 2018 - Informatik Schule

Informatik-Anschaffungswert (1146.60)								
Primarschule								
Jahr	Satz	Anfangsbest. 01.01.	Nettoinvestitionen	1. Abschr.	2. Abschr.	3. Abschr.	Total Abschreibung	Restbuchwert 31.12
2012	33.30%		50'440.00	16'813.35	16'813.35	16'813.30	63'942.35	
2013	33.30%		49'976.00	16'658.65	16'658.65	16'658.70	80'601.00	
2014	33.30%		39'905.70	13'301.90	13'301.90	13'301.90	46'773.85	
2015	33.30%		40'577.00	13'525.65	13'525.65	13'525.70	43'486.25	
2016	33.30%		48'278.10	16'092.70	16'092.70	16'092.70	42'920.25	
2017	33.30%	45'711.10	94'309.75	31'436.60	31'436.60	31'436.55	58'264.15	78'965.85
2018	33.30%	78'965.85	86'699.05	28'899.68	28'899.68	28'899.68	76'428.98	89'235.92

Informatik-Anschaffungswert (1146.70)								
Sekundarschule								
Jahr	Satz	Anfangsbest. 01.01.	Nettoinvestitionen	1. Abschr.	2. Abschr.	3. Abschr.	Total Abschreibung	Restbuchwert 31.12
2012	33.30%		79'146.00	26'382.00	26'382.00	26'382.00	91'729.00	
2013	33.30%		61'001.40	20'333.80	20'333.80	20'333.80	112'062.80	
2014	33.30%		62'634.75	20'878.25	20'878.25	20'878.25	67'594.05	
2015	33.30%		52'282.05	17'427.35	17'427.35	17'427.35	58'639.40	
2016	33.30%		35'150.00	11'716.65	11'716.65	11'716.70	50'022.25	
2017	33.30%	40'860.70	64'109.85	21'369.95	21'369.95	21'369.95	50'513.95	54'456.60
2018	33.30%	54'456.60	60'862.45	20'287.48	20'287.48	20'287.48	53'374.13	61'944.92

ABSCHREIBUNGSTABELLE 2018

Konto	Politische Gemeinde Wald ZH Abschreibungstabelle	Buchwert 01.01.2018 CHF	Netto- Investitionen 2018	Bruttowert 31.12.2018 CHF	%	ordentliche Abschreibung CHF	zusätzliche Abschreibung CHF	Buchwert 31.12.2018 CHF
1023	Total Grundeigentum FV	49'300.00	0.00	49'300.00		5'000.00	0.00	44'300.00
1023.99	Überbewertete Liegenschaften FV	49'300.00	0.00	49'300.00		5'000.00	0.00	44'300.00
1023.99	Restaurant Schwert	49'300.00	0.00	49'300.00		5'000.00	0.00	44'300.00
	Teilerneuerung Aufzugsanlagen (2016)	49'300.00	0.00	49'300.00	10	5'000.00	0.00	44'300.00
	Total	990.3305.00/1023.99	0.00	49'300.00		5'000.00	0.00	44'300.00

Konto	Politische Gemeinde Wald ZH Abschreibungstabelle	Buchwert 01.01.2018 CHF	Netto- Investitionen 2018	Bruttowert 31.12.2018 CHF	lin. %	ordentliche Abschreibung CHF	zusätzliche Abschreibung CHF	Buchwert 31.12.2018 CHF
1024	Total Mobiliar, Geräte, Maschinen FV	56'413.62	0.00	56'413.62		18'804.54	0.00	37'609.08
1024.01	Mob., Maschinen, Fahrzeuge FV (linear 5 Jahre)	56'413.62	0.00	56'413.62		18'804.54	0.00	37'609.08
	Ersatz Möblierung Schwertsaal (2015)	56'413.62	0.00	56'413.62	20	18'804.54	0.00	37'609.08
	Total	990.3305.00/1024.01	0.00	56'413.62		18'804.54	0.00	37'609.08

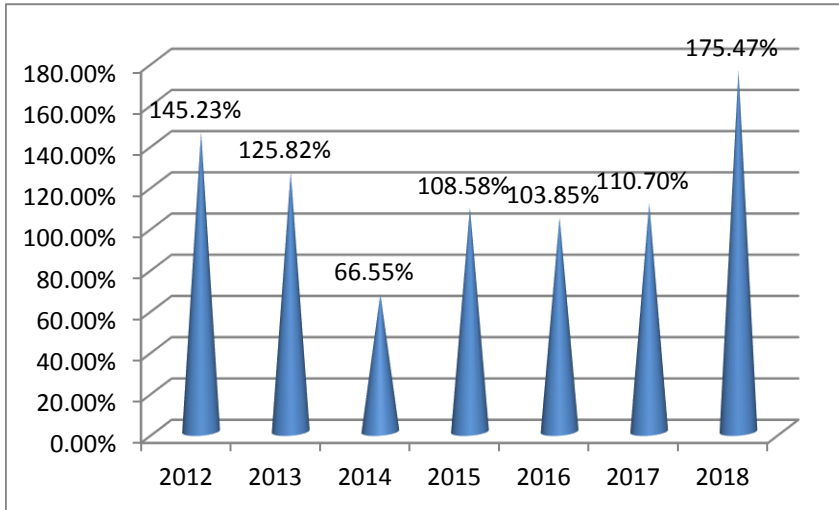
Geldflussrechnung 2018

	Bestand Ende 2018
	Geldfluss 2018
Betriebliche Tätigkeit	
Gewinn (+) / Verlust (-)	4'305'659.41
Ordentliche Abschreibungen	4'764'984.65
Zusätzliche Abschreibungen	0.00
Buchgewinne (-) / Buchverluste (+) *)	226'741.83
Veränderung Forderungen (101)	2'046'937.09
Veränderung übrige Aktiven (103, 115)	-1'367'333.35
Veränderung Verbindlichkeiten (200, 203)	-102'296.90
Veränderung Rückstellungen LR (2040)	0.00
Veränderung Uebrige Passiven (205, 21)	25'760.10
Veränderung Spezialfinanzierungen (128, 22)	396'043.64
Geldfluss aus betrieblicher Tätigkeit	10'296'496.47
Investitionstätigkeit	
Veränderung Darlehen (1022)	-40'000.00
Nettoinvestitionen Verwaltungsvermögen	-5'434'220.25
Nettoinvestitionen Finanzvermögen (102 exkl. 1022)	-210'937.29
Veränderung Rückstellungen IR (2041)	0.00
Geldfluss aus Investitionstätigkeit	-5'685'157.54
Finanzierungsüberschuss (+) / Finanzierungsfehlbetrag (-)	4'611'338.93
Finanzierungstätigkeit	
Veränderung kurz-/langfristige Schulden (201,202)	323'800.00
Geldfluss aus Finanzierungstätigkeit	323'800.00
Veränderung Flüssige Mittel	
Mittelabfluss	0.00
Mittelzufluss	4'935'138.93

*) Saldo beinhaltet die Abschreibungen des Finanzvermögens

Kennzahlen nach HRM 1

Selbstfinanzierungsgrad (Kennzahl 1)



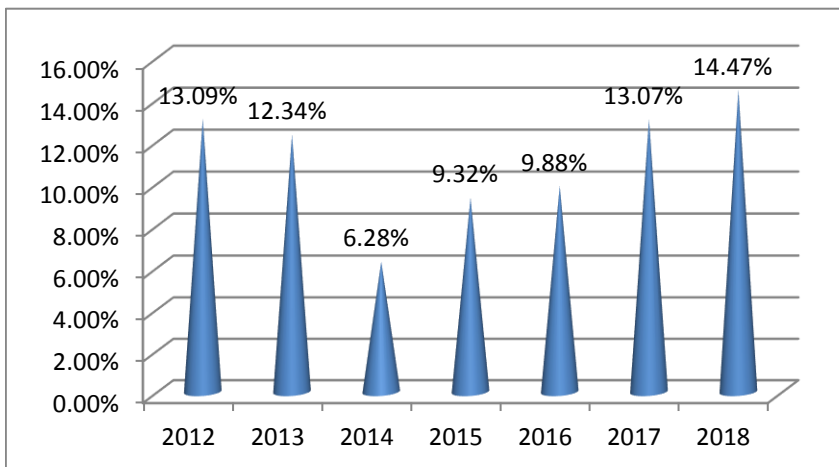
Selbstfinanzierung in % der Nettoinvestitionen

Im Vergleich über mehrere Jahre kann erkannt werden, wie viel der Investitionen durch den Cash Flow der Laufenden Rechnung abgedeckt werden können.

Beurteilungskriterien:

- unter 70 % grosse Neuverschuldung
- 70 bis 80 % verantwortbare Verschuldung
- 80 bis 100 % langfristig anzustreben

Selbstfinanzierungsanteil (Kennzahl 2)



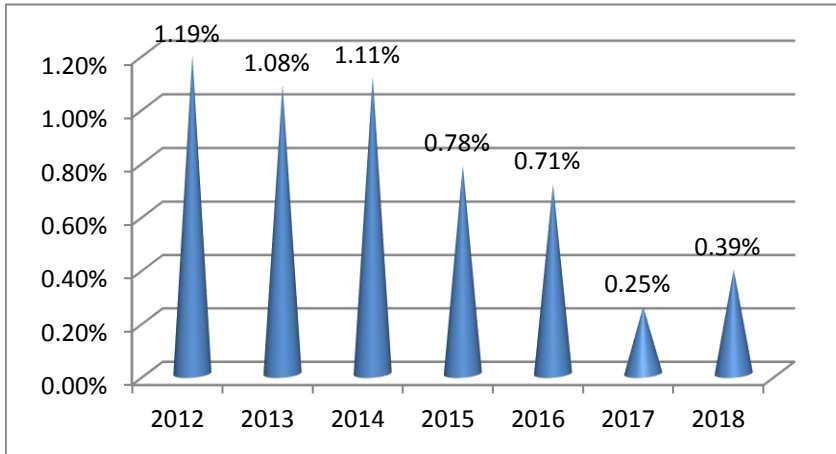
Selbstfinanzierung in % des Finanzertrages

Dieser Wert drückt aus, welcher Ertragsteil für Investitionen oder zur Schuldentilgung herangezogen werden kann.

Beurteilungskriterien:

- unter 10 % schwache Selbstfinanzierungskraft
- 10 bis 20 % mittlere Selbstfinanzierungskraft
- über 20 % gute Selbstfinanzierungskraft

Zinsbelastungsanteil (Kennzahl 3)



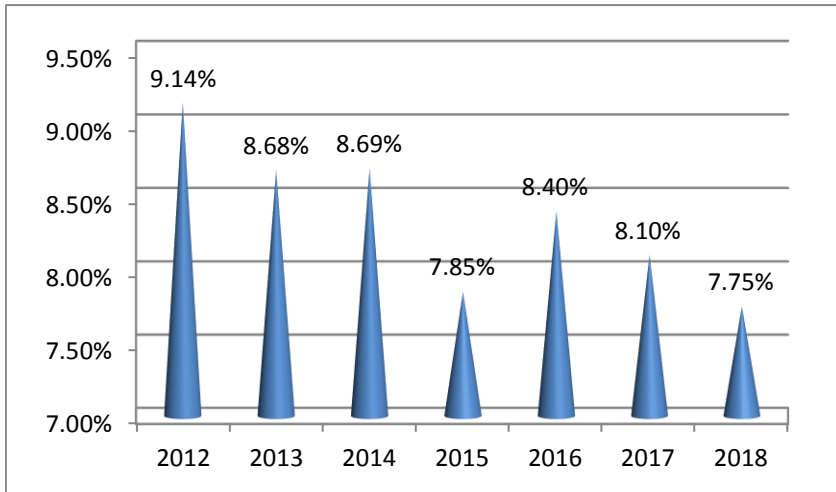
Nettozins in % des Finanzertrages

Ein hoher Zinsbelastungsanteil weist auf eine hohe Verschuldung hin. Im Vergleich über mehrere Jahre kann die Verschuldungstendenz erkannt werden.

Beurteilungskriterien:

	Nettoschuld	Zinsbelastung
unter 2 %	kleine	erträglich
2 bis 5 %	mittlere Verschuldung	hoch
5 bis 8 %	grosse	sehr hoch
über 8 %	Überschuldung	kaum noch tragbar

Kapitaldienstanteil (Kennzahl 4)

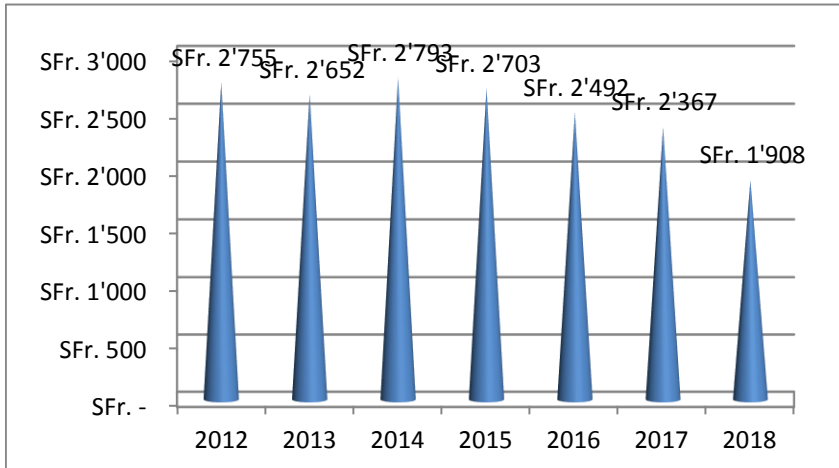


Kapitaldienstanteil in % des Finanzertrages

Ein hoher Kapitaldienst weist auf eine hohe Verschuldung und/oder auf einen hohen Abschreibungsbedarf hin.

Beurteilungskriterien:

	Verschuldung / Abschreibungsbedarf
unter 5 %	klein
5 bis 15 %	tragbar
15 bis 25 %	hoch bis sehr hoch
über 25 %	kaum noch tragbar



Nettoschuld je Einwohner

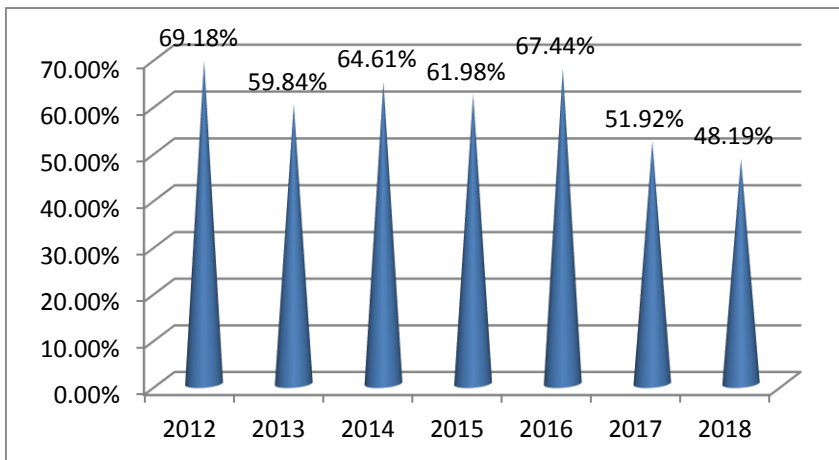
Die Nettoschuld je Einwohner ist eine wichtige Kennzahl, die im Vergleich ein Indiz für die Finanzlage darstellt.

Beurteilungskriterien:

Absolute Nettoschuld

unter 1'000	kleine Verschuldung
1'000 bis 3'000	mittlere Verschuldung
3'000 bis 5'000	grosse Verschuldung
über 5'000	sehr grosse Verschuldung bis kaum mehr tragbar

Bruttoverschuldungsanteil (Kennzahl 6)



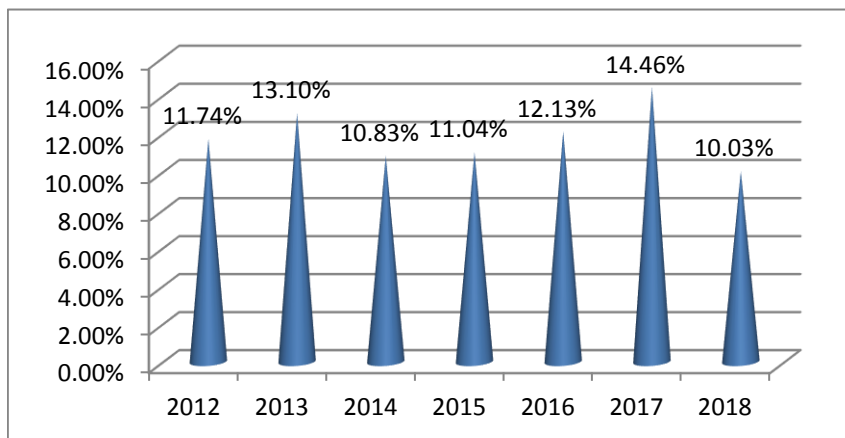
Bruttoverschuldungsanteil

Der Bruttoverschuldungsanteil zeigt die Verschuldungssituation der Gemeinde.

Beurteilungskriterien

unter 50 %	sehr gut
50 bis 100 %	gut
100 bis 150 %	mittel
150 bis 200 %	schlecht
über 200 %	kritisch

Investitionsanteil (Kennzahl 7)



Investitionsanteil

Diese Kennzahl zeigt die Aktivität im Bereich der Investitionen. Wichtig ist eine Beurteilung über mehrere Jahre und sie muss zusammen mit dem Selbstfinanzierungsanteil (Kennzahl 2) betrachtet werden.

Beurteilungskriterien

- | | |
|-------------|------------|
| unter 10 % | schwach |
| 10 bis 20 % | mittel |
| 20 bis 30 % | stark |
| über 40 % | sehr stark |

Allgemeine Übersicht

Laufende Rechnung

Die konsolidierte Laufende Rechnung 2018 schliesst bei einem Aufwand von CHF 63'936'589.23 und einem Ertrag von CHF 68'242'248.64 mit einem **Ertragsüberschuss von CHF 4'305'659.41** ab. Budgetiert war ein Ertragsüberschuss von CHF 585'700.00.

Mehraufwand gegenüber Voranschlag	CHF	+ 3'492'289.23 =	+ 5.78%
Mehrertrag gegenüber Voranschlag	CHF	+ 7'179'248.64 =	+ 11.76%

Das Steuer-Soll zu 100% wurde im Voranschlag 2018 mit CHF 15'000'000 angenommen. Die Steuerabrechnung 2018 weist nun einen 100%-igen Ertrag von CHF 16'262'000 aus, d.h. einen 100%-igen Mehrertrag von CHF 1'262'000, was bei 122% Gemeindesteuern Mehreinnahmen für das laufende Jahr von CHF 1'540'000 ausmacht. Dieses Ergebnis zeigt eine gesunde finanzielle Situation bei den Steuerpflichtigen in Wald. Obwohl sich die Steuerkraft nicht wesentlich verändert hat, hat vor allem bei den juristischen Personen ein Reingewinnzuwachs stattgefunden. Ebenfalls ist die Anzahl juristischer Personen gestiegen.

Bei den ordentlichen Steuereinnahmen früherer Jahre wurden CHF 1'200'000 im Voranschlag eingesetzt und CHF 2'009'000 eingenommen, was Mehreinnahmen bringt von CHF 809'000. Die Budgetierung der Steuern Vorjahre gestaltet sich jeweils schwierig. Im Vorjahr wurde die Budgetvorgabe von Fr. 1.5 Mio. Franken nicht erreicht und es resultierten Mindereinnahmen von Fr. 30'000.

Die Grundsteuern schlossen mit Mehreinnahmen von netto CHF 2'333'000 gegenüber dem Budgetbetrag netto von CHF 1'997'000 ab. Die Erträge bei der Grundstückgewinnsteuer sind in den letzten beiden Jahren eher hoch und entgegen unseren Erwartungen hat die Regulierung nach unten noch nicht stattgefunden. Es ist möglich, dass sich die Einnahmen bei den Grundsteuern in den nächsten Jahren auf hohem Niveau einpendeln wird.

Die Abweichungen in den verschiedenen Kostenarten können auf nachfolgender Vergleichstabelle Kostenarten nachgeschaut werden.

Investitionsrechnung 2018

Die Investitionsrechnung im Verwaltungsvermögen schliesst bei CHF 5'908'124.95 Ausgaben (Budget CHF 8'129'000) und CHF 454'246.50 Einnahmen (Budget CHF 448'000) mit einer Zunahme der Nettoinvestitionen im Verwaltungsvermögen von CHF 5'453'878.45 ab.

Es wurden um rund CHF 2'219'522. weniger Netto-Investitionen getätigt als budgetiert, d.h. der Umsetzungsfaktor liegt bei 71%.

Die Differenzen der einzelnen Projekte können in der Detaildifferenzbegründung nachgeschlagen werden.

Jahresrechnung 2018 Investitionen (netto)

Ressort	Rechnung 2018	Voranschlag 2018	Abweichung absolut	Abwei- chung %
Total	5'461'878	7'681'000	-2'219'522	-29%
Behörden und Verwaltung	281'456	230'000	51'456	22%
Rechtsschutz und Sicherheit	0	18'000	-18'000	-100%
Bildung	923'867	1'667'000	-743'133	-45%
Kultur und Freizeit	1'455'992	1'312'000	143'992	11%
Soziale Wohlfahrt	-35'800	-36'000	-200	0%
Verkehr	1'426'222	1'905'000	-478'778	-25%
Umwelt und Raumordnung	1'402'142	2'585'000	-1'182'858	-46%
Finanzen und Steuern	8'000	0	8'000	0%

Das Verwaltungsvermögen per Ende Jahr wird mit den gesetzlich vorgeschriebenen, ordentlichen Abschreibungen von CHF 4'868'442.84 (Vorjahr CHF 4'764'984.65) refinanziert. Zusätzliche Abschreibungen wurden keine getätigt. Das Verwaltungsvermögen per 31.12.2018 nach den Abschreibungen beträgt CHF 42'441'150.54 (Vorjahr CHF 41'855'714.95), wobei darin CHF 7'181'000.00 Kanalisationsnetz/Kläranlage/Wärmeverbund Hallenbad/Mobiliar, Geräte, Maschinen/Abfall (Vorjahr CHF 4'826'000) enthalten sind.

Bestandesrechnung 2018

Die Bestandesrechnung 2018 weist per 31.12.18 Aktiven und Passiven von CHF 67'058'940.84 (Vorjahr CHF 62'063'048.44) aus.

Auf der Aktivseite hat sich das Finanzvermögen in der Summe um CHF 4,3 Mio. erhöht. Die Flüssigen Mittel sind um CHF 4,9 Mio. gestiegen Das Verwaltungsvermögen hat sich von CHF 41'856'000 auf CHF 42'441'000 erhöht.

Auf der Passivseite haben sich die kurzfristigen Verpflichtungen um CHF 4'919'000.00 erhöht. Kurzfristige (unterjährige) Kredite wurden per Stichtag 31.12. keine benötigt, jedoch sind bei den langfristigen Darlehen 2 Verträge im Jahr 2019 zu refinanzieren und deshalb bei den kurzfristigen Krediten verbucht. Die langfristigen Schulden erhöhten sich um rund CHF 324'000. Das Eigenkapital der Werke hat sich um total CHF 443'000.00 auf CHF 5'035'000 erhöht. Der steuerfinanzierte Ertragsüberschuss von CHF 4'303'000 wird dem Eigenkapital gutgeschrieben, womit sich dieses auf CHF 18'887'000 per 31.12.2018 erhöht.

Rechnungsabschlüsse im Gesamtüberblick (ohne Kirchen)

	Rechnungsergebnis Laufende Rechnung	VV Netto Investitionen	Abschreibungen Verw. Vermögen	Noch abzuschr. Verw. Vermögen	Eigenkapital 31.12.2018
Laufendes Jahr 2017	+ 4'305'659.41	5'453'878.45	4'868'442.84	42'441'150.54	18'889'606.52
Vergleich Vorjahr	+ 2'684'504.01	7'174'109.20	4'764'984.65	41'855'714.95	14'583'947.11

LAUFENDE RECHNUNG

Vergleich

LR Vergleich RE_VA detailliert

Nummer	Einzelkonti nach Funktionen Politische Gemeinde	Rechnung 2018		Voranschlag 2018		Abweichung absolut	Abweichung in %
		Aufwand	Ertrag	Aufwand	Ertrag		
30	Personalaufwand	12'576'906.45		12'390'700		186'206.45	1.50
3000	Behörden-/Kommissionsentschädigungen	86'961.40		88'000		-1'038.60	-1.18
3001	Entschädigungen	437'697.10		434'900		2'797.10	.64
3002	Tag-/Sitzungsgelder	13'893.05		19'000		-5'106.95	-26.88
3010	Besoldungen Verwaltung-/Betriebspersonal	7'480'780.90		7'363'200		117'580.90	1.60
3011	Zulagen Verwaltung und Betrieb	388'812.50		408'000		-19'187.50	-4.70
3012	Hauswartslöhne/Entschädigung Feuerwehr	99'987.00		90'100		9'887.00	10.97
3014	Besoldungen Schulverwaltungspersonal	84'330.25		94'000		-9'669.75	-10.29
3020	Besoldungen Lehrkräfte	43'824.80		48'100		-4'275.20	-8.89
3021	Zulagen Lehrkörper	365'575.50		372'300		-6'724.50	-1.81
3022	Zusatz-/Entlastungsstunden Lehrkörper	514'524.40		586'700		-72'175.60	-12.30
3023	Vikariate/Zusatzstunden Lehrkörper	371.85				371.85	
3024	Besoldungen Stützunterricht	13'028.50		8'000		5'028.50	62.86
3025	Besoldungen Blockflöte/Hausämter,Kustode	349'881.60		358'900		-9'018.40	-2.51
3026	Besoldungen Hausämter, Kustoden	209'887.70		214'000		-4'112.30	-1.92

LAUFENDE RECHNUNG

Vergleich

LR Vergleich RE_VA detailliert

Nummer	Einzelkonti nach Funktionen Politische Gemeinde	Rechnung 2018		Voranschlag 2018		Abweichung	
		Aufwand	Ertrag	Aufwand	Ertrag	absolut	in %
3027	Besoldung Begabtenförderung	143'339.75		142'100		1'239.75	.87
3029	Besoldung Aufgabenhilfe, -Aufsicht	13'429.80		18'000		-4'570.20	-25.39
3030	Sozialleistungen	1'992'959.25		1'710'100		282'859.25	16.54
3060	Dienstkleider, Wohnungs+Verpfl.zulage	16'847.55		14'200		2'647.55	18.64
3080	Entschädigungen für temp. Arbeitskräfte	86'336.80		96'000		-9'663.20	-10.07
3081	Entschädigungen für temp. diverse	16'972.15		20'000		-3'027.85	-15.14
3090	Allgemeiner Personalaufwand	102'761.65		165'600		-62'838.35	-37.95
3091	Allgemeiner Personalaufwand	75'809.10		74'300		1'509.10	2.03
3092	Allgemeiner Personalaufwand	38'893.85		65'200		-26'306.15	-40.35
31	Sachaufwand	9'150'768.45		8'881'000		269'768.45	3.04
3100	Büromaterial, Schulmaterial, Drucksachen	351'069.25		369'100		-18'030.75	-4.89
3101	Büromaterial, Schulmaterial, Drucksachen	303'194.95		301'600		1'594.95	.53
3102	Büromaterial, Schulmaterial, Drucksachen	41'388.45		37'300		4'088.45	10.96
3103	Fachliteratur, Zeitschriften, Bücher	73'463.40		84'600		-11'136.60	-13.16
3104	Inserate, Publikationen	36'450.10		37'000		-549.90	-1.49

LAUFENDE RECHNUNG

Vergleich

LR Vergleich RE_VA detailliert

Nummer	Einzelkonti nach Funktionen Politische Gemeinde	Rechnung 2018		Voranschlag 2018		Abweichung	
		Aufwand	Ertrag	Aufwand	Ertrag	absolut	in %
3110	Anschaffung Büromaschinen und -Geräte	101'447.18		92'700		8'747.18	9.44
3111	Anschaffung Maschinen, Geräte, Fahrzeuge	9'490.95		13'300		-3'809.05	-28.64
3112	Anschaffung med. Einrichtungen/Mobilien	16'276.75		11'400		4'876.75	42.78
3120	Wasser, Energie, Heizmaterial	850'029.20		736'500		113'529.20	15.41
3121	Wasser, Energie, Heizmaterial	28'465.20				28'465.20	
3130	Betriebs- und Verbrauchsmaterial	268'564.75		296'700		-28'135.25	-9.48
3131	Werkzeuge und Werkgeschirr	236'912.30		212'700		24'212.30	11.38
3132	Bau- und Installationsmaterial	66'682.45		60'700		5'982.45	9.86
3133	Nicht Beitragsberechtigtes Material	1'592.55		2'000		-407.45	-20.37
3134	Medizinische Verbrauchsartikel	10'447.60		8'000		2'447.60	30.60
3140	Unterhalt Liegenschaften VV	932'635.20		806'100		126'535.20	15.70
3141	Unterhalt Liegenschaften FV	448'344.82		512'000		-63'655.18	-12.43
3142	Unterhalt Liegenschaften	63'155.75		78'800		-15'644.25	-19.85
3143	Unterhalt Mietliegenschaften	127'334.99		132'400		-5'065.01	-3.83
3144	Unterhalt Strassen	633'463.95		376'000		257'463.95	68.47

LAUFENDE RECHNUNG

Vergleich

LR Vergleich RE_VA detailliert

Nummer	Einzelkonti nach Funktionen Politische Gemeinde	Rechnung 2018		Voranschlag 2018		Abweichung absolut	Abweichung in %
		Aufwand	Ertrag	Aufwand	Ertrag		
3145	Unterhalt Kanalisationen	1'027.05		1'000		27.05	2.71
3146	Unterhalt Grünanlagen, Fussgängerzonen,	4'910.00				4'910.00	
3147	Unterhalt Liegenschaften/Werkmagazine	13'887.65		8'000		5'887.65	73.60
3148	Unterhalt Gewässer	3'286.35		3'300		-13.65	-.41
3150	Unterhalt Büromaschinen und Geräte	421'653.40		405'800		15'853.40	3.91
3151	Unterhalt Maschinen, Geräte, Fahrzeuge	53'498.50		68'500		-15'001.50	-21.90
3152	Unterhalt Maschinen, Geräte, Fahrzeuge	526'206.15		535'700		-9'493.85	-1.77
3153	Unterhalt Maschinen, Geräte, Fahrzeuge, Einri	59'824.85		41'100		18'724.85	45.56
3154	Unterhalt Maschinen, Geräte, Fahrzeuge, Einri	44'554.30		42'000		2'554.30	6.08
3155	Unterhalt Maschinen, Geräte, Fahrzeuge, Einri	3'533.85		5'400		-1'866.15	-34.56
3156	Unterhalt Maschinen, Geräte, Fahrzeuge, Einri	2'023.85		2'100		-76.15	-3.63
3160	Mieten und Benützungskosten	215'345.55		199'300		16'045.55	8.05
3161	Übrige Mieten und Benützungskosten	27'806.50		27'600		206.50	.75
3170	Repräsentationskosten und Spesen	188'943.33		207'300		-18'356.67	-8.86
3171	Projektwoche	11'801.65		16'000		-4'198.35	-26.24

LAUFENDE RECHNUNG

Vergleich

LR Vergleich RE_VA detailliert

Nummer	Einzelkonti nach Funktionen Politische Gemeinde	Rechnung 2018		Voranschlag 2018		Abweichung	
		Aufwand	Ertrag	Aufwand	Ertrag	absolut	in %
3172	Skilager	14'485.20		12'000		2'485.20	20.71
3180	Dienstleistungen Dritter	503'457.74		454'300		49'157.74	10.82
3181	Gutachten, Honorare, Expertisen, Planung	878'567.10		902'900		-24'332.90	-2.69
3182	Allgemeine Verwaltungskosten	229'456.49		206'000		23'456.49	11.39
3183	Kapitalverwaltungs- + Beschaffungskosten	470'601.85		387'900		82'701.85	21.32
3184	Sachversicherungsprämien	379'022.80		295'800		83'222.80	28.13
3185	Betreuungskosten (nur Heime)	4'100.80		2'000		2'100.80	105.04
3186	Allgemeine öffentliche Gebühren	6'229.50		6'100		129.50	2.12
3188	Dienstleistung Dritter	67'308.40		435'100		-367'791.60	-84.53
3189	Aufwand aus Kürzung Vorsteuerabzug	7'217.45		6'500		717.45	11.04
3190	Allgemeiner Sachaufwand	358'806.10		376'900		-18'093.90	-4.80
3191	Allgemeiner Sachaufwand	8'604.90		7'700		904.90	11.75
3192	Einrichten Gemeindearchiv	44'197.35		55'800		-11'602.65	-20.79
32	Passivzinsen	6'10'671.12		663'900		-53'228.88	-8.02
3210	Zinsen für kurzfristige Schulden	13'075.53		15'000		-1'924.47	-12.83

LAUFENDE RECHNUNG

Vergleich

LR Vergleich RE_VA detailliert

Nummer	Einzelkonti nach Funktionen Politische Gemeinde	Rechnung 2018		Voranschlag 2018		Abweichung	
		Aufwand	Ertrag	Aufwand	Ertrag	absolut	in %
3220	Zinsen für langfristige Schulden	440'258.00		440'500		-242.00	-0.05
3230	Zinsen an Sonderrechnungen	8'471.13		8'600		-128.87	-1.50
3231	Zinsen an Pensionskasse	34'738.20		34'700		38.20	.11
3234	Zinsen an Sonderrechnungen	4'394.07		4'600		-205.93	-4.48
3290	Allgemeine Passivzinsen	109'734.19		160'500		-50'765.81	-31.63
33	Abschreibungen	5'095'183.68		5'376'600		-281'416.32	-5.23
3300	Abschreibungen Finanzvermögen	184'752.49		314'100		-129'347.51	-41.18
3301	Abschreibungen Finanzvermögen	6'052.35				6'052.35	
3305	Abschreibungen Sachwertanlagen FV	35'935.99		18'900		17'035.99	90.14
3310	Ordentliche Abschreibungen VV	4'868'442.85		5'043'600		-175'157.15	-3.47
35	Entschäd. für DL anderer Gemeinwesen	12'516'429.30		12'396'700		119'729.30	.97
3510	Entschädigungen an den Kanton	10'778'952.00		10'738'100		40'852.00	.38
3511	Vikariat-Entschädigung ED	1'158'239.40		1'106'700		51'539.40	4.66
3515	Entschädigungen an den Kanton	19'350.00		18'700		650.00	3.48
3520	Entschädigungen an andere Gemeinden	420'345.60		439'600		-19'254.40	-4.38

LAUFENDE RECHNUNG

Vergleich

LR Vergleich RE_VA detailliert

Nummer	Einzelkonti nach Funktionen Politische Gemeinde	Rechnung 2018		Voranschlag 2018		Abweichung	
		Aufwand	Ertrag	Aufwand	Ertrag	absolut	in %
3521	Entschädigungen an andere Gemeinden	75'937.20		75'600		337.20	.45
3523	Entschädigungen an andere Gemeinden	63'605.10		18'000		45'605.10	253.36
36	Betriebs- und Defizitbeiträge	21'611'613.79		18'949'100		2'662'513.79	14.05
3600	Beiträge an den Bund	89'352.00		87'300		2'052.00	2.35
3610	Beiträge an den Kanton	240'873.35		265'000		-24'126.65	-9.10
3611	Beiträge an den Kanton	52'850.00		75'500		-22'650.00	-30.00
3620	Beiträge an Gemeinden/Zweckverbände	1'055'663.65		1'076'300		-20'636.35	-1.92
3622	Beiträge an Gemeinden/Zweckverbände	89'476.70		130'000		-40'523.30	-31.17
3623	Beiträge an Gemeinden/Zweckverbände	5'419.95		5'000		419.95	8.40
3630	Beiträge an eigene Anstalten + Betriebe	277'494.86		195'300		82'194.86	42.09
3640	Beiträge an gemischtw. Unternehmungen	4'392'833.85		4'142'400		250'433.85	6.05
3641	Beiträge an gemischtw. Unternehmungen	111'090.80		80'600		30'490.80	37.83
3642	Beiträge an gemischtw. Unternehmungen	468'945.05		476'000		-7'054.95	-1.48
3650	Beiträge an private Institutionen	599'973.25		659'800		-59'826.75	-9.07
3651	Beiträge an private Institutionen	212'562.30		216'000		-3'437.70	-1.59

LAUFENDE RECHNUNG

Vergleich

LR Vergleich RE_VA detailliert

Nummer	Einzelkonti nach Funktionen Politische Gemeinde	Rechnung 2018		Voranschlag 2018		Abweichung absolut	Abweichung in %
		Aufwand	Ertrag	Aufwand	Ertrag		
3652	Beiträge an private Institutionen	816'282.90		753'300		62'982.90	8.36
3653	Beiträge an private Institutionen	101'895.50		122'000		-20'104.50	-16.48
3654	Beiträge an private Institutionen	10'260.45		1'200		9'060.45	755.04
3655	Beiträge an private Institutionen	1'000.00		1'000			
3656	Beiträge an private Institutionen	44'058.05		39'500		4'558.05	11.54
3659	Beiträge an private Institutionen	1'740.00		2'400		-660.00	-27.50
3660	Beiträge an Private	288'815.65		257'000		31'815.65	12.38
3661	Beiträge an Private	9'871'835.91		7'852'500		2'019'335.91	25.72
3662	Beiträge an Private	292'984.00		320'000		-27'016.00	-8.44
3663	Beiträge an Private	62'370.00		71'000		-8'630.00	-12.15
3664	Beiträge an Private	814'464.05		525'000		289'464.05	55.14
3665	Beiträge an Private	47'173.50		50'000		-2'826.50	-5.65
3666	Beiträge an Private	970'490.37		845'000		125'490.37	14.85
3667	Beiträge an Private	691'707.65		700'000		-8'292.35	-1.18
37	Durchlaufende Beiträge	87'712.00		80'000		7'712.00	9.64

LAUFENDE RECHNUNG

Vergleich

LR Vergleich RE_VA detailliert

Nummer	Einzelkonti nach Funktionen Politische Gemeinde	Rechnung 2018		Voranschlag 2018		Abweichung	
		Aufwand	Ertrag	Aufwand	Ertrag	absolut	in %
3700	Durchlaufende Beiträge	87'712.00		80'000		7'712.00	9.64
38	Einlagen in Spezialfinanz. und Stiftungen	502'519.46		635'500		-132'980.54	-20.93
3800	Einlagen in Spezialfinanzierungen	502'519.46		635'500		-132'980.54	-20.93
39	Interne Verrechnungen	1'784'784.98		1'103'800		680'984.98	61.69
3900	Anteil Personalaufwand	85'333.45				85'333.45	
3910	Anteil Sachaufwand	716'341.38		389'200		327'141.38	84.05
3920	Anteil Passivzinsen	152'677.10		147'600		5'077.10	3.44
3930	Anteil Abschreibungen	830'433.05		567'000		263'433.05	46.46
4	Ertrag		68'242'248.64		61'063'000	7'179'248.64	-11.76
40	Steuern		27'070'648.83		22'530'500	4'540'148.83	-20.15
4000	Steuern Rechnungsjahr		19'839'585.80		18'300'000	1'539'585.80	-8.41
4002	Steuern frühere Jahre		2'009'341.50		1'200'000	809'341.50	-67.45
4003	Personalsteuern		202'708.75		200'000	2'708.75	-1.35
4004	Quellensteuern		567'374.90		802'500	-235'125.10	29.30
4006	Aktive Steuerauscheidungen		451'534.00		300'000	151'534.00	-50.51

LAUFENDE RECHNUNG

Vergleich

LR Vergleich RE_VA detailliert

Nummer	Einzelkonti nach Funktionen Politische Gemeinde	Rechnung 2018		Voranschlag 2018		Abweichung	
		Aufwand	Ertrag	Aufwand	Ertrag	absolut	in %
4007	Passive Steuerauscheidungen		-432'992.15		-400'000	32'992.15	8.25
4008	Pauschale Steueranrechnung		-5'070.50		-5'000	70.50	1.41
4009	Nach- und Strafsteuern		16'297.78		40'000	-23'702.22	59.26
4030	Grundstückgewinnsteuern		4'324'213.75		2'000'000	2'324'213.75	-116.21
4061	Hundeabgaben		97'655.00		93'000	4'655.00	-5.01
41	Regalien und Konzessionen		150'000.00		150'000		
4100	Erträge aus Regalien + Konzessionen		150'000.00		150'000		
42	Vermögenserträge		594'172.00		695'900	-101'728.00	14.62
4205	Allgemeinde Zinserträge		59.80			59.80	
4210	Zinsen auf Festgeldern und Depotguthaben		72'525.67		144'000	-71'474.33	49.63
4220	Darlehens- + Wertschriftenerträge FV		96'000.00		96'000		
4230	Baurechtszinsen Liegenschaften FV		5'734.00		5'800	-66.00	1.14
4231	Mietzinserträge Finanzvermögen		236'148.10		260'000	-23'851.90	9.17
4250	Darlehensverträge VV		109.65		100	9.65	-9.65
4270	Mietzinserträge Liegenschaften VV		86'743.75		90'600	-3'856.25	4.26

LAUFENDE RECHNUNG

Vergleich

LR Vergleich RE_VA detailliert

Nummer	Einzelkonti nach Funktionen Politische Gemeinde	Rechnung 2018		Voranschlag 2018		Abweichung absolut	Abweichung in %
		Aufwand	Ertrag	Aufwand	Ertrag		
4271	Liegenschaftenerträge VV		11'421.30	11'300	121.30	-1.07	
4272	Liegenschaftenerträge VV		1'651.85	2'000	-348.15	17.41	
4273	Pachtzinsen		5'649.49	6'800	-1'150.51	16.92	
4274	Mietzinserträge aus Benütz. öff. Grundes		24'327.50	25'800	-1'472.50	5.71	
4290	Allgemeine Vermögenserträge		53'800.89	53'500	300.89	-.56	
43	Entgelte		8'625'337.06	6'972'200	1'653'137.06	-23.71	
4310	Gebührenerträge		30'099.75	15'900	14'199.75	-89.31	
4311	Gebührenerträge		569'802.45	327'200	242'602.45	-74.15	
4312	Gebührenerträge		690'242.65	638'000	52'242.65	-8.19	
4313	Gebührenerträge		56'054.55	69'300	-13'245.45	19.11	
4330	Schul- und Kursgelder		343'977.40	336'200	7'777.40	-2.31	
4332	Schul- und Kursgelder		20'502.00	12'000	8'502.00	-70.85	
4340	Benützungsgebühren, DL-Entschädigungen		1'163'130.95	884'800	278'330.95	-31.46	
4341	Benützungsgebühren, DL-Entschädigungen		2'486'296.41	2'316'000	170'296.41	-7.35	
4342	Benützungsgebühren, DL-Entschädigungen		286.90	500	-213.10	42.62	

LAUFENDE RECHNUNG

Vergleich

LR Vergleich RE_VA detailliert

Nummer	Einzelkonti nach Funktionen Politische Gemeinde	Rechnung 2018		Voranschlag 2018		Abweichung absolut	Abweichung in %
		Aufwand	Ertrag	Aufwand	Ertrag		
4343	Benützungsgebühren, DL-Entschädigungen		1'896.95	2'500		-603.05	24.12
4350	Verkaufserlöse		72'983.10	63'800		9'183.10	-14.39
4360	Rückerstattungen Dritter		593'069.95	358'200		234'869.95	-65.57
4361	Rückerstattungen Privater		1'133'759.40	504'500		629'259.40	-124.73
4362	Rückerstattungen Privater		113'796.60	44'600		69'196.60	-155.15
4363	Rückerstattungen Privater		955.20	3'500		-2'544.80	72.71
4364	Rückerstattungen Dritter		9'372.40			9'372.40	
4365	Rückerstattungen Privater		11'361.05	4'200		7'161.05	-170.50
4366	Rückerstattungen Privater		969'693.52	840'000		129'693.52	-15.44
4367	Rückerstattungen Privater		196'119.50	450'000		-253'880.50	56.42
4370	Ertrag aus Ordnungsbussen		13'426.35	13'300		126.35	-.95
4390	Uebrige Entgelte		148'090.28	86'700		61'390.28	-70.81
4392	Uebrige Erträge		419.70	1'000		-580.30	58.03
44	Anteile und Beiträge ohne Zweckbindung		23'083'461.55	23'001'000		82'461.55	-.36
4411	Jagdpachterträge		2'975.80	3'000		-24.20	.81

LAUFENDE RECHNUNG

Vergleich

LR Vergleich RE_VA detailliert

Nummer	Einzelkonti nach Funktionen Politische Gemeinde	Rechnung 2018		Voranschlag 2018		Abweichung absolut	Abweichung in %
		Aufwand	Ertrag	Aufwand	Ertrag		
4440	Steuerfussausgleichbeitrag		3'014'002.00		3'014'000	2.00	
4450	Steuerkraftausgleichsbeitrag		19'303'868.00		19'303'800	68.00	
4490	Uebrige Beiträge		762'615.75		680'200	82'415.75	-12.12
45	Rückerstattungen von Gemeinwesen		2'305'150.70		2'402'600	-97'449.30	4.06
4510	Rückerstattungen des Kantons		402'004.30		390'600	11'404.30	-2.92
4520	Kostenanteile + Rückerst. a. Gemeinden		1'890'046.40		1'998'900	-108'853.60	5.45
4523	Verwaltungskostenbeiträge Gemeindegüter		7'700.00		7'700		
4527	Verwaltungskostenbeiträge Gemeindegüter		5'400.00		5'400		
46	Beiträge mit Zweckbindung		4'434'470.85		4'025'900	408'570.85	-10.15
4600	Bundesbeiträge		222'589.65		263'000	-40'410.35	15.37
4601	Bundesbeiträge		-2'136.75			2'136.75	
4602	Bundesbeiträge		-746.70			746.70	
4610	Staatsbeiträge		4'068'875.45		3'654'600	414'275.45	-11.34
4611	Staatsbeiträge		19'996.10		18'000	1'996.10	-11.09
4620	Gemeindebeiträge/Beiträge Zweckverbände		15'462.10			15'462.10	

LAUFENDE RECHNUNG

Vergleich

LR Vergleich RE_VA detailliert

Nummer	Einzelkonti nach Funktionen Politische Gemeinde	Rechnung 2018		Voranschlag 2018		Abweichung absolut	Abweichung in %
		Aufwand	Ertrag	Aufwand	Ertrag		
4690	Uebrige Beiträge		91'898.20	80'300	11'598.20	-14.44	
4691	Uebrige Beiträge		18'532.80	10'000	8'532.80	-85.33	
47	Durchlaufende Beiträge		87'712.00	80'000	7'712.00	-9.64	
4700	Durchlaufende Beiträge		87'712.00	80'000	7'712.00	-9.64	
48	Entnahmen aus Spezialfinanz. und Stiftungen		106'510.67	101'100	5'410.67	-5.35	
4800	Entnahmen aus Spezialfinanzierungen		106'510.67	101'100	5'410.67	-5.35	
49	Interne Verrechnungen		1'784'784.98	1'103'800	680'984.98	-61.69	
4900	Aufteilung Personalaufwand		85'333.45		85'333.45		
4910	Aufteilung Sachaufwand		679'841.38	352'700	327'141.38	-92.75	
4920	Aufteilung Passivzinsen		152'677.10	147'600	5'077.10	-3.44	
4930	Aufteilung Abschreibungen		830'433.05	567'000	263'433.05	-46.46	
4980	Pauschalverrechnungen		36'500.00	36'500			

LAUFENDE RECHNUNG

Jahresrechnung

R LR detailliert_Fonds

Nummer	Einzelkonti nach Funktionen Pensionskasse	Rechnung 2018		Voranschlag 2018		Rechnung 2017	
		Aufwand	Ertrag	Aufwand	Ertrag	Aufwand	Ertrag
	POLITISCHE GEMEINDE	38'070.60	38'070.60			82'923.90	82'923.90
10	Pensionskasse der Gemeinde Wald	38'070.60	38'070.60			82'923.90	82'923.90
100	Laufende Rechnung	38'070.60	38'070.60			82'923.90	82'923.90
1003	Aufwand	38'070.60				82'923.90	
500.3071.10	Witwen- und Waisenrenten	27'389.00				51'613.80	
500.3090.10	Überbrückungszuschüsse	10'681.60				31'310.10	
1004	Ertrag		34'738.20				40'213.24
500.4210.10	Zinserträge		34'738.20				40'213.24
1009	Abschluss		3'332.40				42'710.66
999.9121.10	Aufwandüberschuss Laufende Rechnung		3'332.40				42'710.66

BESTANDESRECHNUNG

BR detailliert (S/H)_Pensionskasse

Konto	Bestandesrechnung Einzelkonti Pensionskasse	01. Januar 2018	Veränderung Soll	Haben	31. Dezember 2018
1	AKTIVEN	2'692'883.67		3'332.40	2'689'551.27
11	Verwaltungsvermögen	2'692'883.67		3'332.40	2'689'551.27
115	Darlehen und Beteiligungen VV	2'692'883.67		3'332.40	2'689'551.27
1153	Eigene Anstalten und Einrichtungen	2'692'883.67		3'332.40	2'689'551.27
1153.10	Guthaben an Polit. Gemeinde Kto. 2031.01	2'692'883.67		3'332.40	2'689'551.27

BESTANDESRECHNUNG

BR detailliert (S/H)_Pensionskasse

Konto	Bestandesrechnung Einzelkonti Pensionskasse	01. Januar 2018	Veränderung Soll	Haben	31. Dezember 2018
2	PASSIVEN	2'692'883.67		3'332.40	2'689'551.27
23	Eigenkapital	2'692'883.67		3'332.40	2'689'551.27
239	Eigenkapital	2'692'883.67		3'332.40	2'689'551.27
2390	Eigenkapital	2'692'883.67		3'332.40	2'689'551.27
2390.10	Eigenkapital Pensionskasse	2'692'883.67		3'332.40	2'689'551.27

LAUFENDE RECHNUNG

Jahresrechnung

R LR detailliert_Fonds

Nummer	Einzelkonti nach Funktionen Fürsorge-Fonds	Rechnung 2018		Voranschlag 2018		Rechnung 2017	
		Aufwand	Ertrag	Aufwand	Ertrag	Aufwand	Ertrag
	POLITISCHE GEMEINDE	4'217.88	4'217.88			4'734.62	4'734.62
11	Fürsorge-Fonds Gemeinde Wald	4'217.88	4'217.88			4'734.62	4'734.62
111	Laufende Rechnung	4'217.88	4'217.88			4'734.62	4'734.62
1113	Aufwand	2'688.20				-150.00	
500.3090.11	Spenden an Einzelpersonen und Familien	2'688.20				-150.00	
1114	Ertrag		4'217.88				4'734.62
500.4210.11	Zinserträge		4'217.88				4'734.62
1119	Abschluss	1'529.68				4'884.62	
999.9120.11	Ertragsüberschuss Laufende Rechnung SA Fürsorgefonds	1'529.68				4'884.62	

BESTANDESRECHNUNG

BR detailliert (S/H)_Fürsorge

Konto	Bestandesrechnung Einzelkonti Fürsorge-Fonds	01. Januar 2018	Veränderung Soll	Haben	31. Dezember 2018
1	AKTIVEN	326'967.63	1'529.68		328'497.31
11	Verwaltungsvermögen	326'967.63	1'529.68		328'497.31
115	Darlehen und Beteiligungen VV	326'967.63	1'529.68		328'497.31
1153	Eigene Anstalten und Einrichtungen	326'967.63	1'529.68		328'497.31
1153.11	Guthaben an Polit. Gemeinde Kto. 2033.01	326'967.63	1'529.68		328'497.31

BESTANDESRECHNUNG

BR detailliert (S/H)_Fürsorge

Konto	Bestandesrechnung Einzelkonti Fürsorge-Fonds	01. Januar 2018	Veränderung		31. Dezember 2018
			Soll	Haben	
2	PASSIVEN	326'967.63	1'529.68		328'497.31
23	Eigenkapital	326'967.63	1'529.68		328'497.31
239	Eigenkapital	326'967.63	1'529.68		328'497.31
2390	Eigenkapital	326'967.63	1'529.68		328'497.31
2390.11	Eigenkapital Fürsorgefonds	326'967.63	1'529.68		328'497.31

LAUFENDE RECHNUNG

Jahresrechnung

R LR detailliert_Fonds

Nummer	Einzelkonti nach Funktionen Heimatmuseums Fonds	Rechnung 2018		Voranschlag 2018		Rechnung 2017	
		Aufwand	Ertrag	Aufwand	Ertrag	Aufwand	Ertrag
	POLITISCHE GEMEINDE	17'613.25	17'613.25			17'733.20	17'733.20
13	Heimatmuseum-Fonds	17'613.25	17'613.25			17'733.20	17'733.20
131	Laufende Rechnung	17'613.25	17'613.25			17'733.20	17'733.20
1313	Aufwand	10'537.80				12'265.95	
300.3102.13	Druck, Versand Walder-Heimat	10'537.80				12'265.95	
1314	Ertrag		17'613.25				17'733.20
300.4210.13	Zinserträge		4'253.25				4'766.35
300.4690.13	Einzahlungen für Walder Heimatblatt		13'360.00				12'966.85
1319	Abschluss	7'075.45				5'467.25	
999.9120.13	Ertragsüberschuss Laufende Rechnung HM	7'075.45				5'467.25	

BESTANDESRECHNUNG

BR detailliert (S/H)_Heimatmuseum

Konto	Bestandesrechnung Einzelkonti Heimatmuseums Fonds	01. Januar 2018	Veränderung Soll	Haben	31. Dezember 2018
1	AKTIVEN	329'709.00	7'075.45		336'784.45
11	Verwaltungsvermögen	329'709.00	7'075.45		336'784.45
115	Darlehen und Beteiligungen VV	329'709.00	7'075.45		336'784.45
1153	Eigene Anstalten und Einrichtungen	329'709.00	7'075.45		336'784.45
1153.13	Guthaben an Polit. Gemeinde Kto. 2033.03	329'709.00	7'075.45		336'784.45

BESTANDESRECHNUNG

BR detailliert (S/H)_Heimatmuseum

Konto	Bestandesrechnung Einzelkonti Heimatmuseums Fonds	01. Januar 2018	Veränderung Soll	Haben	31. Dezember 2018
2	PASSIVEN	329'709.00	7'075.45		336'784.45
23	Eigenkapital	329'709.00	7'075.45		336'784.45
239	Eigenkapital	329'709.00	7'075.45		336'784.45
2390	Eigenkapital	329'709.00	7'075.45		336'784.45
2390.13	Eigenkapital Heimatmuseumsfonds	329'709.00	7'075.45		336'784.45

LAUFENDE RECHNUNG

Jahresrechnung

R LR detailliert_Fonds

Nummer	Einzelkonti nach Funktionen Schülerfürsorge Fonds	Rechnung 2018		Voranschlag 2018		Rechnung 2017	
		Aufwand	Ertrag	Aufwand	Ertrag	Aufwand	Ertrag
	PRIMARSCHULGEMEINDE	4'394.07	4'394.07			4'996.07	4'996.07
20	Schülerfürsorge Fonds	4'394.07	4'394.07			4'996.07	4'996.07
201	Laufende Rechnung	4'394.07	4'394.07			4'996.07	4'996.07
2013	Aufwand	3'433.30				4'239.50	
220.3090.20	Beiträge an bedürftige Kinder und Eltern	3'433.30				4'239.50	
2014	Ertrag		4'394.07				4'996.07
220.4210.20	Zinserträge		4'394.07				4'996.07
2019	Abschluss	960.77				756.57	
999.9120.20	Ertragsüberschuss Laufende Rechnung Schü	960.77				756.57	

BESTANDESRECHNUNG

BR detailliert (S/H)_Schülerfürsorge

Konto	Bestandesrechnung Einzelkonti Schülerfürsorge Fonds	01. Januar 2018	Veränderung Soll	Haben	31. Dezember 2018
1	AKTIVEN	340'625.48	960.77		341'586.25
11	Verwaltungsvermögen	340'625.48	960.77		341'586.25
115	Darlehen und Beteiligungen VV	340'625.48	960.77		341'586.25
1153	Eigene Anstalten und Einrichtungen	340'625.48	960.77		341'586.25
1153.20	Guthaben an Polit. Gemeinde Kto. 2033.60	340'625.48	960.77		341'586.25

BESTANDESRECHNUNG

BR detailliert (S/H)_Schülerfürsorge

Konto	Bestandesrechnung Einzelkonti Schülerfürsorge Fonds	01. Januar 2018	Veränderung Soll	Haben	31. Dezember 2018
2	PASSIVEN	340'625.48	960.77		341'586.25
23	Eigenkapital	340'625.48	960.77		341'586.25
239	Eigenkapital	340'625.48	960.77		341'586.25
2390	Eigenkapital	340'625.48	960.77		341'586.25
2390.20	Eigenkapital Schülerfürsorgefonds	340'625.48	960.77		341'586.25



Politische Gemeinde Wald, Wald
Bericht der finanztechnischen Prüfstelle
zur Jahresrechnung an die
Rechnungsprüfungskommission
Jahresrechnung 2018



KPMG AG
Audit
Räffelstrasse 28
CH-8045 Zürich

Postfach
CH-8036 Zürich

T +41 58 249 31 31
F +41 58 249 44 06
kpmg.ch

Bericht der finanztechnischen Prüfstelle zur Jahresrechnung 2018 an die Rechnungsprüfungskommission

Politische Gemeinde Wald, Wald

Als Prüfstelle haben wir die beiliegende Jahresrechnung der Politischen Gemeinde Wald, bestehend aus Laufender Rechnung, Investitionsrechnung, Bestandesrechnung, Geldflussrechnung und Anhang, für das am 31. Dezember 2018 abgeschlossene Rechnungsjahr geprüft.

Verantwortung der Vorsteherschaft

Die Vorsteherschaft ist für die Aufstellung der Jahresrechnung in Übereinstimmung mit den kantonalen und kommunalen gesetzlichen Vorschriften verantwortlich. Diese Verantwortung beinhaltet die Ausgestaltung, Implementierung und Aufrechterhaltung eines internen Kontrollsystems mit Bezug auf die Aufstellung einer Jahresrechnung, die frei von wesentlichen falschen Angaben als Folge von Verstössen oder Irrtümern ist. Darüber hinaus ist die Vorsteherschaft für die Auswahl und die Anwendung sachgemässer Rechnungslegungsmethoden sowie die Vornahme angemessener Schätzungen verantwortlich.

Verantwortung der Prüfstelle

Unsere Verantwortung ist es, aufgrund unserer Prüfung ein Prüfungsurteil über die Jahresrechnung abzugeben. Wir haben unsere Prüfung in Übereinstimmung mit den gesetzlichen Vorschriften und den Schweizer Prüfungsstandards vorgenommen. Nach diesen Standards haben wir die beruflichen Verhaltensanforderungen einzuhalten und die Prüfung so zu planen und durchzuführen, dass wir hinreichende Sicherheit gewinnen, ob die Jahresrechnung frei von wesentlichen falschen Angaben ist.

Eine Prüfung beinhaltet die Durchführung von Prüfungshandlungen zur Erlangung von Prüfungsnachweisen für die in der Jahresrechnung enthaltenen Wertansätze und sonstigen Angaben. Die Auswahl der Prüfungshandlungen liegt im pflichtgemässen Ermessen des Prüfenden. Dies schliesst eine Beurteilung der Risiken wesentlicher falscher Angaben in der Jahresrechnung als Folge von Verstössen oder Irrtümern ein. Bei der Beurteilung dieser Risiken berücksichtigen die Prüfenden das interne Kontrollsystem, soweit es für die Aufstellung der Jahresrechnung von Bedeutung ist, um die den Umständen entsprechenden Prüfungshandlungen festzulegen. Die Prüfung umfasst zudem die Beurteilung der Angemessenheit der angewandten Rechnungslegungsmethoden, der Plausibilität der vorgenommenen Schätzungen sowie eine Würdigung der Gesamtdarstellung der Jahresrechnung. Wir sind der Auffassung, dass die von uns erlangten Prüfungsnachweise eine ausreichende und angemessene Grundlage für unser Prüfungsurteil bilden.

Prüfungsurteil

Nach unserer Beurteilung entspricht die Jahresrechnung für das am 31. Dezember 2018 abgeschlossene Rechnungsjahr den kantonalen und kommunalen gesetzlichen Vorschriften.

Berichterstattung aufgrund weiterer gesetzlicher Vorschriften

Wir bestätigen, dass wir die Anforderungen an die Zulassung gemäss Revisionsaufsichtsgesetz (RAG), die Fachkunde und die Unabhängigkeit gemäss den gesetzlichen Vorschriften erfüllen und keine mit unserer Unabhängigkeit nicht vereinbaren Sachverhalte vorliegen.

Wir empfehlen, die vorliegende Jahresrechnung zu genehmigen.

KPMG AG

Michael Herzog
Zugelassener Revisionsexperte
Leitender Revisor

David Schweizer

Zürich, 26. April 2019

Beilage:

- Jahresrechnung bestehend aus Laufender Rechnung, Investitionsrechnung, Bestandesrechnung, Geldflussrechnung und Anhang

Abschied der Abteilung Finanzen

Die Richtigkeit und Vollständigkeit der vorstehenden Jahresrechnung 2018
und der Sonderrechnungen bestätigt:

Wald ZH, 7. März 2019

Finanzen



Martin Weber
Abteilungsleiter

Abschied und Antrag des Gemeinderates Wald ZH

Der Gemeinderat Wald hat die Jahresrechnung 2018 der Gemeinde Wald ZH mit den angeschlossenen Sonderrechnungen geprüft und genehmigt. Die **Laufende Rechnung** schliesst bei CHF 63'936'589.23 Aufwand und CHF 68'242'248.64 Ertrag mit einem Ertragsüberschuss von **CHF 4'305'659.41** ab.


Die **Investitionsrechnung** zeigt im Verwaltungsvermögen bei CHF 5'908'124.95 Ausgaben und CHF 454'246.50 Einnahmen einen **Ausgabenüberschuss von CHF 5'453'878.45**. Im Finanzvermögen betragen die Ausgaben CHF 13'000.00 und die Einnahmen betragen 5'000.00

Die **Bilanz** weist **Aktiven** und **Passiven** von je **CHF 67'058'940.84** aus. Durch den Ertragsüberschuss der Laufenden Rechnung von CHF 4'305'659.41 **erhöht** sich das **Eigenkapital auf CHF 18'889'606.52**.

Der Gemeinderat Wald ZH beantragt der Gemeindeversammlung, die Jahresrechnung und die Sonderrechnungen 2018 zu genehmigen.

Wald ZH, 25. März 2019

Gemeinderat Wald ZH



Ernst Kocher
Gemeindepräsident



Martin Süss
Gemeindeschreiber

ERKLÄRUNG UND ANTRAG DER RECHNUNGSPRÜFUNGSKOMMISSION ZUR JAHRESRECHNUNG 2018 DER POLITISCHEN GEMEINDE WALD

Organisation	<i>Politische Gemeinde Wald ZH</i>
Jahresrechnung	<i>2018</i>

1. Antrag

Die Rechnungsprüfungskommission beantragt der Gemeindeversammlung, die Jahresrechnung 2018 der Politischen Gemeinde zu genehmigen.

Die Jahresrechnung weist folgende Grunddaten aus:

• Erfolgsrechnung:	Aufwand	Fr.	63'936'589.23
	Ertrag	Fr.	<u>68'242'248.64</u>
	Ertragsüberschuss	Fr.	4'305'659.41
• Investitionsrechnung VV:	Ausgaben	Fr.	5'908'124.95
	Einnahmen	Fr.	<u>454'246.50</u>
	Nettoinvestition	Fr.	5'453'878.45
• Investitionsrechnung FV:	Ausgaben	Fr.	13'000.00
	Einnahmen	Fr.	<u>5'000.00</u>
	Nettoinvestition	Fr.	8'000.00
• Eigenkapitaleinlage:		Fr.	4'305'659.41
• Bilanz:	Aktiven / Passiven jeweils	Fr.	67'058'940.84

2. Finanzpolitische Prüfung

- Die finanzpolitische Prüfung der Jahresrechnung gibt zu keinen Bemerkungen Anlass.


3. Finanztechnische Prüfung

- Die RPK hat den Kurzbericht der finanztechnischen Prüfung zur Kenntnis genommen.
- Die finanztechnische Prüfung hat ergeben, dass die Rechnungsführung und Rechnungslegung den gesetzlichen Vorschriften sowie der Gemeindeordnung und Regelungen der politischen Gemeinde Wald entsprechen.

Wald, 7. Mai 2019



Markus Stalder
Präsident



Matthias Frauenfelder
Aktuar